

# MESTO BARDEJOV



## U Z N E S E N I E č. 241/2024

z 20. zasadnutia Mestského zastupiteľstva v Bardejove

12.12.2024

*k bodu Návrh nájmu nehnuteľného majetku mesta*

---

*A/ schvaľuje*

1. Nájom nehnuteľného majetku mesta v časti I., bod 1 v zmysle Zásad hospodárenia a nakladania s majetkom mesta podľa prílohy č. 1 (správca Bardbyt, s. r. o.)
2. Nájom nebytových priestorov v Športovej hale Mier pre Ing. Jozef Rohaľ - EKOMIDO Bardejov na dobu neurčitú podľa prílohy č. 1 (správca Bapos, m. p.)

podpísané dňa: 12. 12. 2024

**MUDr. Boris Hanuščák**  
*primátor mesta*

**Príloha č. 1 uznesenia MsZ č. 241/2024 zo dňa 12.12.2024**

**Správca: BARDBYT, s. r. o.**

P.č.	Typ (nájom, podnájom)	Lokalita	Celková výmera	Cena v €/m <sup>2</sup> /rok	Nájomca	Účel nájmu	
1.	Nájom nebytových priestorov	Dlhý rad 22, Bardejov prízemie	160,32 m <sup>2</sup>	100,10 €	Adriana Balážová, Lipová 3368/47, 085 01 Bardejov  - na dobu neurčitú	predajňa galantérie, topánok, dámskej a pánskej módy, kabeliek, dáždnikov, peňaženiek	

Dôvod hodný osobitného zreteľa je v súlade s uznesením Mestského zastupiteľstva v Bardejove č.17/2019 zo dňa 28.03.2019 ( zmena obchodnej spoločnosti zo spoločnosti s.r.o. na fyzickú osobu ).

**Správca: BAPOS, m. p.**

P.č.	Typ (nájom, podnájom)	Lokalita	Celková výmera	Cena v €/m <sup>2</sup> /rok	Nájomca	Účel nájmu	
1.	Nájom nebytových priestorov	Športová hala MIER, Mlynská 1, Bardejov	samostatné obchodné priestory –vo výmere 40,78 m <sup>2</sup> a 40,76 m <sup>2</sup> + sociálne zariadenie vo výmere 3,00 m <sup>2</sup>	46,00 € / m <sup>2</sup> / rok bez DPH za obchodné priestory 19,60 / m <sup>2</sup> / rok za sociálne zariadenie	Ing. Jozef Rohal' – EKOMIDO, Štefánikova 70, 085 01 Bardejov  - na dobu neurčitú	pobočka autoškoly - úpravu nebytových priestorov nájomca uskutoční na vlastné náklady bez nároku na finančné vyrovnanie	

**MUDr. Boris Hanuščák**  
**primátor mesta**

# MESTO BARDEJOV



## U Z N E S E N I E   č. 242/2024

z 20. zasadnutia Mestského zastupiteľstva v Bardejove

12.12.2024

*k bodu Nakladanie s majetkom mesta - predaj nehnuteľností - CIMBALÁK s.r.o.,  
Duklianska 17A/3579, 085 01 Bardejov, IČO: 36 473 219*

---

### **A/ vyhlasuje**

1. Pozemok novovytvorenú parc. C KN 5263/49 o výmere 1061 m<sup>2</sup>, kultúra pozemku – trvalý trávnatý porast, evidovaný na LV č. 11832 v k.ú. Bardejov, na ul. Duklianska v zmysle Zásad hospodárenia a nakladania s majetkom mesta, čl. 5 za trvale prebytočný.

### **B/ schvaľuje**

1. V zmysle § 9 ods. 2 písm. a) zákona Slovenskej národnej rady č. 138/1991 Zb. o majetku obcí v znení neskorších predpisov, že predaj pozemku novovytvorenej parc. C KN 5263/49 o výmere 1061 m<sup>2</sup>, kultúra pozemku – trvalý trávnatý porast, v k.ú. Bardejov evidovanej na LV č. 11832 na Okresnom úrade Bardejov, sa uskutoční v zmysle § 9a ods. 15 písm. f) zákona SNR č. 138/1991 Zb. o majetku obcí v znení neskorších predpisov ako prípad hodný osobitného zreteľa.

### **C/ rozhoduje**

1. V zmysle § 9a ods. 15 písm. f) zákona SNR č. 138/1991 Zb. o majetku obcí v znení neskorších predpisov a v zmysle Zásad hospodárenia a nakladania s majetkom mesta Bardejov, čl. 4, ods. 22.11 – pozemok, ktorý bude tvoriť súčasť areálu pri objekte vo vlastníctve žiadateľa, že predaj novovytvorenej parc. C KN 5263/49 o výmere 1061 m<sup>2</sup>, kultúra pozemku – trvalý trávnatý porast, evidovaný na LV č. 11832 v k.ú. Bardejov, za kúpnu cenu 59,00 € / 1 m<sup>2</sup> je prípadom hodným osobitného zreteľa – pozemok je príľahlý k nehnuteľnosti vo vlastníctve žiadateľa, ktorý bude tvoriť súčasť areálu pri objekte vo vlastníctve žiadateľa.

***D/ schvaľuje***

1. V zmysle § 9a ods. 15 písm. f) zákona SNR č. 138/1991 Zb. o majetku obcí v znení neskorších predpisov predaj novovytvorenej parc. C KN 5263/49 o výmere 1061 m<sup>2</sup>, kultúra pozemku – trvalý trávnatý porast, evidovaný na LV č. 11832 v k.ú. Bardejov, za kúpnu cenu 59,00 € / 1 m<sup>2</sup>, celková kúpna cena 62.599,00 €,

kupujúcemu: CIMBALÁK s.r.o., Duklianska 17A/3579, 085 01 Bardejov,  
IČO: 36 473 219

Zdôvodnenie osobitného zreteľa: Predmetný pozemok priamo susedí s pozemkami vo vlastníctve spoločnosti CIMBALÁK s.r.o., Duklianska 17A/3579, 085 01 Bardejov.

Zámer prevodu nehnuteľného majetku mesta bol zverejnený na vývesnej tabuli mesta, na stránke mesta dňa 30.10.2024, [www.bardejov.sk](http://www.bardejov.sk), aktuálna ponuka predaja a prenájmu majetku mesta.

Zásady hospodárenia a nakladania s majetkom mesta sú zverejnené na stránke mesta, [www.bardejov.sk](http://www.bardejov.sk), samospráva, základné dokumenty mesta.

podpísané dňa: 12. 12. 2024

***MUDr. Boris Hanuščák***  
***primátor mesta***



# MESTO BARDEJOV



## U Z N E S E N I E č. 243/2024

z 20. zasadnutia Mestského zastupiteľstva v Bardejove

12.12.2024

*k bodu Nakladanie s majetkom mesta - nájom nehnuteľností - Rímskokatolícka farnosť sv. Egídia, Bardejov, Radničné námestie 3, IČO: 31997929*

---

### *A/ schvaľuje*

1. Nájom nehnuteľností od vlastníka Rímskokatolícka farnosť sv. Egídia, Bardejov, Radničné námestie 3/3, 085 01 Bardejov, IČO: 31 997 929, za účelom Revitalizácie lesoparku Kalvária v Bardejove, na dobu neurčitú minimálne 10 rokov, za nájomné vo výške 1,00 € ročne za celý predmet nájmu podľa prílohy č. 1.

podpísané dňa: 12. 12. 2024

***MUDr. Boris Hanuščák***  
***primátor mesta***

**Príloha č. 1 uznesenia MsZ č. 243/2024 zo dňa 12. 12. 2024**

Parcely C-KN na LV č. 4302, vlastníctvo Rímskokatolícka farnosť sv. Egídia, Radničné námestie

č. 3, 085 01 Bardejov, IČO: 31997929

C KN 3118 – 13128 m<sup>2</sup>, ostatná plocha,

C KN 3120 – 3268 m<sup>2</sup>, záhrada,

C KN 3121 – 390 m<sup>2</sup>, zastavaná plocha a nádvorie,

C KN 3123 – 5053 m<sup>2</sup>, ovocný sad,

C KN 3125 – 6598 m<sup>2</sup>, ostatná plocha,

C KN 3126 – 278 m<sup>2</sup>, zastavaná plocha a nádvorie,

C KN 3127 – 2012 m<sup>2</sup>, zastavaná plocha a nádvorie

C KN 3132 – 542 m<sup>2</sup>, ostatná plocha,

C KN 3133/2 – 2215 m<sup>2</sup>, ostatná plocha,

C KN 3135 – 3376 m<sup>2</sup>, ostatná plocha,

C KN 3139/1 – 15121 m<sup>2</sup>, ostatná plocha

C KN 3148/1- 1354 m<sup>2</sup>, orná pôda

Parcely E-KN na LV č. 11844, vlastníctvo Rímskokatolícka farnosť sv. Egídia, Radničné námestie č. 3, 085 01 Bardejov, IČO: 31997929

E KN 1192/9 – 28 m<sup>2</sup>, záhrada

E KN 1200/2 – 1535 m<sup>2</sup> – orná pôda

E KN 1194/1 – 79 m<sup>2</sup>, lesný pozemok

E KN 1195/3 – 108 m<sup>2</sup>, trvalý trávny porast

Parcely C-KN pod kaplnkami zastavení + kaplnky, LV č. 4302, vlastníctvo  
Rímskokatolícka farnosť sv. Egídia, Radničné námestie č. 3, 085 01 Bardejov, IČO:  
31997929

C KN 3115 – 16 m<sup>2</sup>, zastavaná plocha a nádvorie + kaplnka č. 1, súp. č. 2906,  
C KN 3116 – 15 m<sup>2</sup>, zastavaná plocha a nádvorie + kaplnka č. 4, súp. č. 2909,  
C KN 3117 – 16 m<sup>2</sup>, zastavaná plocha a nádvorie + kaplnka č. 2, súp. č. 2907,  
C KN 3119 – 13 m<sup>2</sup>, zastavaná plocha a nádvorie + kaplnka č. 5, súp. č. 2910,  
C KN 3124 – 14 m<sup>2</sup>, zastavaná plocha a nádvorie + kaplnka č. 13, súp. č. 2918,  
C KN 3128 – 14 m<sup>2</sup>, zastavaná plocha a nádvorie + kaplnka č. 14, súp. č. 2919,  
C KN 3129 – 71 m<sup>2</sup>, zastavaná plocha a nádvorie + kaplnka , súp. č. 2920,  
C KN 3130 – 15 m<sup>2</sup>, zastavaná plocha a nádvorie + kaplnka č. 12, súp. č. 2917,  
C KN 3131 – 14 m<sup>2</sup>, zastavaná plocha a nádvorie + kaplnka č. 11, súp. č. 2916,  
C KN 3133/1 – 25 m<sup>2</sup>, zastavaná plocha a nádvorie + kaplnka č. 9, súp. č. 2914,  
C KN 3134 – 16 m<sup>2</sup>, zastavaná plocha a nádvorie + kaplnka č. 10, súp. č. 2915,  
C KN 3136 – 15 m<sup>2</sup>, zastavaná plocha a nádvorie + kaplnka č. 6, súp. č. 2911,  
C KN 3137 – 25 m<sup>2</sup>, zastavaná plocha a nádvorie + kaplnka č. 7, súp. č. 2912,  
C KN 3138 – 11 m<sup>2</sup>, zastavaná plocha a nádvorie + kaplnka č. 3, súp. č. 2908

Parcela pod kostolom + kostol :

C KN 3126 – 278 m<sup>2</sup>, zastavaná plocha a nádvorie + kostol, súp. č. 281

**MUDr. Boris Hanuščak**

**primátor mesta**

# MESTO BARDEJOV



## U Z N E S E N I E   č. 244/2024

z 20. zasadnutia Mestského zastupiteľstva v Bardejove

12.12.2024

*k bodu Nakladanie s majetkom mesta - zriadenie vecného bremena - M a H, s. r. o. ,  
Priemyselná 4271, 085 01 Bardejov*

---

*A/    schvaľuje*

1. Zriadenie vecného bremena na časti pozemku parc. C KN 4886/255 evidovanej na LV č. 11884 vo vlastníctve mesta za účelom realizácie prekládky verejného plynovodu STL 150 v prospech SPP – distribúcia, a.s., Mlynské Nivy 44/b, 825 11 Bratislava v súvislosti s budúcou výstavbou polyfunkčného objektu v záujmovom území, za jednorázovú odplatu stanovenú znaleckým posudkom. Rozsah vecného bremena bude upresnený GO plánom.

podpísané dňa: 12. 12. 2024

**MUDr. Boris Hanuščák**  
*primátor mesta*

# MESTO BARDEJOV



## U Z N E S E N I E č. 245/2024

z 20. zasadnutia Mestského zastupiteľstva v Bardejove

12.12.2024

*k bodu Nakladanie s majetkom mesta - zriadenie vecného bremena - Proxis spol. s r. o., Slovenská 1, 085 01 Bardejov, IČO: 36465828*

---

### *A/ schvaľuje*

1. Uzatvorenie Dohôd o náhrade za obmedzenie v užívaní nehnuteľnosti vo vlastníctve Mesta Bardejov, pri budovaní vedenia verejnej elektronickej komunikačnej siete v prospech spoločnosti Proxis spol. s r.o., Slovenská 1, 085 01 Bardejov, IČO: 36465828, za jednorázovú odplatu stanovenú znaleckým posudkom. Rozsah vecného bremena bude upresnený geometrickým plánom.

Pozemky vo vlastníctve mesta Bardejov:

- stavba: „FTTx\_BJ\_EKS\_Evanjelická fara“ parcely C KN 866/2, 867, 868/5, 869/7, 871/2, 872/2, 868/6, 632/3, 629/1, 644/1, 624/1, 869/4, 630/2, 862/2, 855/4, 854/2 a 856, k.ú. Bardejov vo vlastníctve mesta Bardejov.

- stavba: „FTTx\_BJ\_EKS\_Beth Hamidrash“ parcely C KN 40/7 a 40/8, k.ú. Bardejov vo vlastníctve mesta Bardejov.

- stavba: „FTTx\_BJ\_EKS\_Postarka a BJZ“ parcely C KN 4886/255, 4886/180, 4886/174, 4886/308, 4886/166, 4886/262, 4886/413, 4886/155, 2335/1, 4267/31, 4267/19, 4267/4, 4267/18, 4266/2, 4266/3, 4265/2, 4265/15, 4265/13, 2789/7, 2788/3, 2788/4, 2770/14, 5956/3 a 2770/17, E KN 5599/6, 2113/2 a 5601/1, k.ú. Bardejov vo vlastníctve mesta Bardejov.

Spoločnosť Proxis spol. s r.o., Slovenská 1, 085 01 Bardejov, IČO: 36465828 má s Mestom Bardejov uzatvorenú Dohodu o náhrade za obmedzenie v užívaní nehnuteľnosti pri budovaní vedenia verejnej elektronickej komunikačnej siete č. 7/2023, Majet.č.: 1202/2022 D zo dňa 06.04.2023.

podpísané dňa: 12. 12. 2024

**MUDr. Boris Hanuščák**  
*primátor mesta*

# MESTO BARDEJOV



## U Z N E S E N I E   č. 246/2024

z 20. zasadnutia Mestského zastupiteľstva v Bardejove

12.12.2024

*k bodu Nakladanie s majetkom mesta - spoločnosť W - STAVOB INVEST, s. r. o., Dlhý rad 34, 085 01 Bardejov, IČO: 52468437*

---

*A/ schvaľuje*

1. Zriadenie vecného bremena v prospech spoločnosti W-STAVOB INVEST, s.r.o., Dlhý rad 34, 085 01 Bardejov, IČO 52468437, za účelom uloženia šácht a potrubia pre dažďovú kanalizáciu a právo na jej údržbu, prevádzku a rekonštrukciu na parcelách C KN 5122/126 evidovanej na LV č. 15025 a parc. C KN 5149/225 evidovanej na LV č. 13741 vo vlastníctve Mesta Bardejov v k.ú. Bardejov, za jednorázovú odplatu stanovenú znaleckým posudkom. Rozsah vecného bremena bude upresnený geometrickým plánom.

podpísané dňa: 12. 12. 2024

***MUDr. Boris Hanuščák***  
***primátor mesta***

# MESTO BARDEJOV



## U Z N E S E N I E č. 247/2024

z 20. zasadnutia Mestského zastupiteľstva v Bardejove

12.12.2024

*k bodu Nakladanie s majetkom mesta - Dodatok č. 5 k Zmluve o nájme lesných pozemkov  
vo vlastníctve Mesta Bardejov*

---

*A/ schvaľuje*

1. Nájomné na rok 2025 vo výške 79.523,00 € uzatvorením Dodatku č. 5 k Zmluve o nájme lesných pozemkov vo vlastníctve Mesta Bardejov zo dňa 10.06.2021 medzi Mestom Bardejov – prenajímateľom a spoločnosťou Mestské lesy Bardejov, s. r. o., Orechová 2884/8, 085 01 Bardejov, IČO: 47 332 638 – nájomcom.

podpísané dňa: 12. 12. 2024

**MUDr. Boris Hanuščák**  
*primátor mesta*

# MESTO BARDEJOV



## U Z N E S E N I E   č. 248/2024

z 20. zasadnutia Mestského zastupiteľstva v Bardejove

12.12.2024

*k bodu Nakladanie s majetkom mesta - Dodatok č. 31 k Nájomnej zmluve zo dňa 10.05.2005 o prenájme energetických zariadení Mesta Bardejov*

---

***A/    schvaľuje***

1. Nájomné na rok 2025 vo výške 230.000,- € uzatvorením Dodatku č. 31 k Nájomnej zmluve zo dňa 10.05.2005 o prenájme energetických zariadení Mesta Bardejov, medzi Mestom Bardejov - prenajímateľom a spoločnosťou BARDTERM, s.r.o., Moyzesova 7, 085 01 Bardejov, IČO: 36 476 277 – nájomcom.

podpísané dňa: 12. 12. 2024

***MUDr. Boris Hanuščák***  
***primátor mesta***



# MESTO BARDEJOV



## U Z N E S E N I E   č. 249/2024

z 20. zasadnutia Mestského zastupiteľstva v Bardejove

12.12.2024

*k bodu Nakladanie s majetkom mesta - Dodatok č. 7 k Nájomnej zmluve zo dňa 25.6.2018 o nájme Krytej plavárne č.s. 2974 na Wolkerovej ul. v Bardejove*

---

***A/    schvaľuje***

1. Odplatu za nájom nehnuteľností na rok 2025 vo výške 250 920,00 € s DPH uzatvorením Dodatku č. 7 k Nájomnej zmluve zo dňa 25.06.2018 o nájme Krytej plavárne č.s. 2974 na Wolkerovej ul. v Bardejove, medzi spoločnosťou BARDTERM, s.r.o., Moyzesova 7, 085 01 Bardejov, IČO: 36 476 277 – prenajímateľom a Mestom Bardejov, Radničné námestie č. 16, 085 01 Bardejov, IČO: 00 321 842 – nájomcom.

podpísané dňa: 12. 12. 2024

***MUDr. Boris Hanuščák***  
***primátor mesta***

# MESTO BARDEJOV



## U Z N E S E N I E   č. 250/2024

z 20. zasadnutia Mestského zastupiteľstva v Bardejove

12.12.2024

*k bodu Nakladanie s majetkom mesta - Dodatok č. 21 k Zmluve o prenechaní majetku do užívania zo dňa 20.01.2010*

---

*A/    schvaľuje*

1. Nájomné na rok 2025 vo výške 50.000,- € uzatvorením Dodatku č. 21 k Zmluve o prenechaní majetku do užívania zo dňa 20.01.2010 medzi Mestom Bardejov, Radničné námestie č. 16, 085 01 Bardejov, IČO: 00 321 842 - vlastníkom a spoločnosťou BARDBYT, s. r. o., Moyzesova 7, 085 01 Bardejov, IČO: 36 476 633 - užívateľom.

podpísané dňa: 12. 12. 2024

***MUDr. Boris Hanuščák***  
***primátor mesta***

# MESTO BARDEJOV



## U Z N E S E N I E   č. 251/2024

z 20. zasadnutia Mestského zastupiteľstva v Bardejove

12.12.2024

*k bodu Nakladanie s majetkom mesta - odňatie a zverenie nehnuteľného majetku mesta -  
Budova na Radničnom námestí č. 16, 17*

---

### *A/    schvaľuje*

1. Odňatie majetku mesta a to objektu č.s. 16 na parc. C KN 826/1, objektu č.s. 3213 na parc. C KN 826/2, objektu č.s. 418 na parc. C KN 826/3, objektu č.s. 17 na parc. C KN 825, s príslušenstvom a pozemkami, evidovaných na LV č. 6279 v k.ú. Bardejov, z užívania spoločnosti BARDBYT, s.r.o., Moyzesova 7, 085 01 Bardejov, IČO: 36 476 633, ku dňu 31.12.2024.
2. Zverenie majetku mesta a to objektu č.s. 16 na parc. C KN 826/1, objektu č.s. 3213 na parc. C KN 826/2, objektu č.s. 418 na parc. C KN 826/3, objektu č.s. 17 na parc. C KN 825, s príslušenstvom a pozemkami, evidovaných na LV č. 6279 v k.ú. Bardejov, do správy oddeleniu správy vnútorných vecí Mestského úradu Bardejov, Radničné námestie č. 16, 085 01 Bardejov, IČO: 00 321 842 s tým, že od 01.01.2025 bude uzatvorená nájomná zmluva s kvetinárstvom NARCIS-BJ, s. r. o., Radničné námestie č. 17, 085 01 Bardejov, IČO: 50 290 517 – nájomcom, na prenájom nebytových priestorov nachádzajúcich sa na prízemí v objekte č. 17.

podpísané dňa: 12. 12. 2024

***MUDr. Boris Hanuščák***  
***primátor mesta***

# MESTO BARDEJOV



## U Z N E S E N I E č. 252/2024

z 20. zasadnutia Mestského zastupiteľstva v Bardejove

12.12.2024

*k bodu Nakladanie s majetkom mesta - upustenie od vymáhania pohľadávok - MsÚ - odd. sociálne*

---

### *A/ schvaľuje*

1. Upustenie od vymáhania nižšie uvedených pohľadávok v celkovej výške 33 529,33 € podľa prílohy č. 1.

Podľa Zásad hospodárenia a nakladania s majetkom mesta, čl. 15, ods. 4 – Zo závažných dôvodov, najmä ak je vymáhanie pohľadávky neefektívne, možno pohľadávku celkom alebo sčasti odpustiť:

a) primátor môže pohľadávku odpustiť, ak celková výška pohľadávky je do 170 €

b) v ostatných prípadoch rozhoduje MsZ. Podľa Zásad hospodárenia a nakladania s majetkom mesta, čl. 15, ods. 8 - Ak je zo všetkých okolností zrejmé, že pohľadávka je nevyhľaditeľná, prípadne jej vymáhanie je trvalo neefektívne, možno od vymáhania pohľadávky upustiť:

a/ primátor môže od vymáhania pohľadávky upustiť, ak celková výška pohľadávky je do 170 €,

b/ v ostatných prípadoch rozhoduje mestské zastupiteľstvo.

podpísané dňa: 12. 12. 2024

***MUDr. Boris Hanuščák***  
***primátor mesta***

**Príloha č. 1 uznesenia MsZ č. 252/2024 zo dňa 12. 12. 2024**

IČO: 00321842  
 Názov: Mesto Bardejov

Hlavná kniha

28.11.2024

S.dlo: Radničné námestie 16  
 08501 Bardejov

za rok 2024 za 11. mesiac, Vlastné a ved.hosp. za účty: su 311 zdroj fnc pol s1 05 s2  
 02 s3 s4 s5 s6

Analytické členenie							Stav k začiatku sledovaného obdobia			Nový zost.	
SÚ FNC	POL	S1	S2	S3	S4	S5 S6	Zdroj Text	Obrat MD	Obrat Dal		
311	.1	.05	02	01.			BŠK - Bardejov	0,00	0,00	709,02	709,02
311	.1	.05	02	02.			J+J Juráková	0,00	0,00	2 341,27	2 341,27
311	.1	.05	02	03.			IMAGE SCHOP - Vojtek	0,00	0,00	103,37	103,37
311	.1	.05	02	04.			EUROTEXTIL - Rodáková	0,00	0,00	282,16	282,16
311	.1	.05	02	05.			MAGURA ŠARIŠ	0,00	0,00	983,66	983,66
311	.1	.05	02	06.			Zelenina - JAMIK	0,00	0,00	638,58	638,58
311	.1	.05	02	07.			FORIŠ - garáž	0,00	0,00	156,02	156,02
311	.1	.05	02	08.			Starožitníctvo - JANKUV	0,00	0,00	226,12	226,12
311	.1	.05	02	09.			BOSTAV - Bosák	0,00	0,00	708,91	708,91
311	.1	.05	02	10.			SWG - MUDr. Petko	0,00	0,00	269,63	269,63
311	.1	.05	02	11.			SAS Sobek	0,00	0,00	137,23	137,23
311	.1	.05	02	12.			EL SAT Novický	0,00	0,00	2 781,78	2 781,78
311	.1	.05	02	13.			AUTOPOPULÁR	0,00	0,00	212,97	212,97
311	.1	.05	02	14.			Babej Miroslav	0,00	0,00	456,38	456,38
311	.1	.05	02	15.			ESPRESO - klub - Kereke	0,00	0,00	2 925,68	2 925,68
311	.1	.05	02	16.			KOLONIAL - Kalata	0,00	0,00	2 467,92	2 467,92
311	.1	.05	02	17.			Hotel TOPLA - Kurila	0,00	0,00	756,98	756,98
311	.1	.05	02	18.			Mizik - INTERIER R.N. 30	0,00	0,00	508,96	508,96
311	.1	.05	02	19.			VENCURIKOVÁ	0,00	0,00	486,09	486,09
311	.1	.05	02	20.			MVHC n.o. Bardejov	0,00	0,00	1 026,36	1 026,36
311	.1	.05	02	21.			Poljak Štefan B.K.	0,00	0,00	2 189,96	2 189,96
311	.1	.05	02	22.			RYBSTAV - Rybar	0,00	0,00	113,56	113,56
311	.1	.05	02	23.			Siváková Helena	0,00	0,00	776,97	776,97
311	.1	.05	02	24.			ŠPORTVÝROBA	0,00	0,00	2 397,70	2 397,70
311	.1	.05	02	25.			STAMAS TRADE	0,00	0,00	543,76	543,76
311	.1	.05	02	26.			Štecová	0,00	0,00	4 204,57	4 204,57
311	.1	.05	02	27.			STUMAR	0,00	0,00	3 729,56	3 729,56
311	.1	.05	02	28.			VENECIA	0,00	0,00	406,69	406,69
311	.1	.05	02	29.			WEGET	0,00	0,00	987,47	987,47
<b>311</b>	<b>.1</b>	<b>.05</b>	<b>02</b>	<b>===</b>			<b>==== Súčet za S2</b>	<b>0,00</b>	<b>0,00</b>	<b>33 529,33</b>	<b>33 529,33</b>
<b>311</b>	<b>=====</b>	<b>,=====</b>	<b>,===</b>	<b>==</b>	<b>==</b>	<b>=====</b>	<b>Súčet za SU</b>	<b>0,00</b>	<b>0,00</b>	<b>33 529,33</b>	<b>33 529,33</b>
<b>===</b>	<b>=====</b>	<b>,=====</b>	<b>,===</b>	<b>==</b>	<b>==</b>	<b>=====</b>	<b>Celkový súčet</b>	<b>0,00</b>	<b>0,00</b>	<b>33 529,33</b>	<b>33 529,33</b>

# MESTO BARDEJOV



## U Z N E S E N I E č. 253/2024

z 20. zasadnutia Mestského zastupiteľstva v Bardejove

12.12.2024

*k bodu Nakladanie s majetkom mesta - neschvaľuje - Ján Rychvalský, Bardejov*

---

*A/ neschvaľuje*

1. Predaj pozemku parc. C KN 5836/15 o výmere 13085 m<sup>2</sup>, kultúra pozemku – trvalý trávnatý porast, evidovaný na LV č. 11832 v k.ú. Bardejov za účelom hospodárskej činnosti – chovu dobytka.

podpísané dňa: 12. 12. 2024

*MUDr. Boris Hanuščák*  
*primátor mesta*

# MESTO BARDEJOV



## U Z N E S E N I E č. 254/2024

z 20. zasadnutia Mestského zastupiteľstva v Bardejove

12.12.2024

*k bodu Návrh na trvalé upustenie od vymáhania pohľadávok BAPOS, mestský podnik  
Bardejov*

---

*A/ schvaľuje*

1. Trvalé upustenie od vymáhania pohľadávok Bardejovského podniku služieb Bapos, mestského podniku Bardejov podľa príloh č. 1 a č. 2.

podpísané dňa: 12. 12. 2024

*MUDr. Boris Hanuščák*  
*primátor mesta*

## Zoznam pohľadávok, u ktorých sa navrhuje trvalé upustenie od vymáhania - užívanie športovísk

Doklad	Odberateľ	Var.symbol	Vystavený	Splatný	Obnos dokladu	Saldo dokladu
40644	Bardejovský basketbalový klub	1330186	03.09.2013	17.09.2013	72,50	0,00
40763	Bardejovský basketbalový klub	1330199	03.10.2013	17.10.2013	200,00	0,00
40864	Bardejovský basketbalový klub	13301114	06.11.2013	20.11.2013	252,50	0,00
40935	Bardejovský basketbalový klub	13301132	05.12.2013	19.12.2013	167,50	0,00
40979	Bardejovský basketbalový klub	301141	10.12.2013	24.12.2013	1,20	0,00
41068	Bardejovský basketbalový klub	13301155	08.01.2014	22.01.2014	167,50	0,00
<b>Spolu :</b>					<b>861,20</b>	<b>0,00</b>
40133	BKM	1330113	13.03.2013	27.03.2013	380,00	0,00
40234	BKM	1330133	05.04.2013	19.04.2013	170,00	0,00
40327	BKM	1330146	07.05.2013	21.05.2013	247,50	0,00
40406	BKM	1330168	04.06.2013	18.06.2013	105,00	0,00
40514	BKM	1330181	03.07.2013	17.07.2013	35,00	0,00
40643	BKM	1330185	03.09.2013	17.09.2013	145,00	0,00
40761	BKM	1330197	03.10.2013	17.10.2013	277,50	0,00
40865	BKM	13301115	06.11.2013	20.11.2013	172,50	0,00
40934	BKM	13301131	05.12.2013	19.12.2013	152,50	0,00
41067	BKM	13301154	08.01.2014	22.01.2014	102,50	0,00
<b>Spolu :</b>					<b>1 787,50</b>	<b>0,00</b>
40132	MHC	1330112	13.03.2013	27.03.2013	475,00	0,00
40236	MHC	1330135	05.04.2013	19.04.2013	205,00	0,00
40328	MHC	1330147	07.05.2013	21.05.2013	260,00	0,00
40404	MHC	1330170	04.06.2013	18.06.2013	275,00	0,00
40513	MHC	1330180	03.07.2013	17.07.2013	115,00	0,00
40642	MHC	1330184	03.09.2013	17.09.2013	170,00	0,00
40751	MHC	1330187	03.10.2013	17.10.2013	237,50	0,00
40866	MHC	13301116	06.11.2013	20.11.2013	237,50	0,00
40939	MHC	13301136	05.12.2013	19.12.2013	205,00	0,00
41069	MHC	13301156	08.01.2014	22.01.2014	147,50	0,00
<b>Spolu :</b>					<b>2 327,50</b>	<b>0,00</b>
17307006	Mládež HC 46 Bardejov	17307006	5.9.2017	19.9.2017	5 850,00	3 000,00
<b>Spolu:</b>					<b>5 850,00</b>	<b>3 000,00</b>
40875	Obchodná akadémia	1330459	06.11.2013	20.11.2013	25,00	0,00
<b>Spolu :</b>					<b>25,00</b>	<b>0,00</b>
40134	STJ Družba Bardejov	1330114	13.03.2013	27.03.2013	395,00	0,00
40233	STJ Družba Bardejov	1330132	05.04.2013	19.04.2013	175,00	0,00
40332	STJ Družba Bardejov	1330151	07.05.2013	21.05.2013	142,50	0,00
40411	STJ Družba Bardejov	1330160	04.06.2013	18.06.2013	70,00	0,00
40511	STJ Družba Bardejov	1330178	03.07.2013	17.07.2013	35,00	0,00
40760	STJ Družba Bardejov	1330196	03.10.2013	17.10.2013	120,00	0,00
40863	STJ Družba Bardejov	13301113	06.11.2013	20.11.2013	182,50	0,00
40933	STJ Družba Bardejov	13301130	05.12.2013	19.12.2013	130,00	0,00
41070	STJ Družba Bardejov	13301157	08.01.2014	22.01.2014	172,50	0,00
<b>Spolu :</b>					<b>1 422,50</b>	<b>0,00</b>
40529	ŠK Milénium 2000	133121	10.07.2013	24.07.2013	1 345,00	0,00
40951	ŠK Milénium 2000	133122	05.12.2013	19.12.2013	1 345,00	0,00
<b>Spolu :</b>					<b>2 690,00</b>	<b>0,00</b>
40530	TJ Slovan Dlhá Lúka	133131	10.07.2013	24.07.2013	1 180,00	0,00
40952	TJ Slovan Dlhá Lúka	133132	05.12.2013	19.12.2013	190,00	0,00
<b>Spolu :</b>					<b>1 370,00</b>	<b>0,00</b>
<b>Celkom</b>					<b>16 333,70</b>	<b>3 000,00</b>
<b>Rozdiel</b>						<b>13 333,70</b>



## Zoznam pohľadávok z obchodného styku

P.č.	Dlžník	Pohľadávky	Splatnosť	Suma	Opravná položka	Dôvod odpisu
1.	Adam Novák - ADAM	Služby	09.12.2014	343,20	343,20	Po ukončení súdneho sporu pohľadávka neuznaná
2.	ATMOS Viliam Puschauer	Služby	20.11.2012	123,19	123,19	Ukončenie oprávnenia na podnikanie 16.10.2012
3.	Barnea	Odvoz TKO	15.04.1996	231,07	231,07	Spoločnosť vymazaná z OR, nemajetnosť, nedobytná
4.	BEMACO HC 46 Bardejov, n.o.	Nájom priestorov	21.07.2016	66 090,00	66 090,00	Zánik organizácie, nemajetnosť, nedobytná
5.	E+J s.r.o.	Služby	14.05.2007	509,49	509,50	Spoločnosť vymazaná z OR, nemajetnosť, nedobytná
6.	Eduard Martiček	Nájom priestorov	19.05.2010	255,81	255,81	Neznámy pobyt odporcu, trestné stíhanie nere realizované
7.	EDYMAX Holding, a.s. Apollo BCII	Nájom priestorov	24.12.2013	1 249,80	1 249,80	Zánik spoločnosti s neprevzatím záväzkov
8.	EDYMAX SE	Nájom reklam. priestoru	18.09.2013	2 499,60	2 499,60	Zánik spoločnosti s neprevzatím záväzkov
9.	ESSEX	Tovar	02.01.2003	3 351,97	3 351,98	Konkurz, výmaz z OR, nemajetnosť
10.	Galina Stepančuková	Nájom hrob.miest	21.11.2012	244,34	244,32	Rozsudok súdu, pasívna leg.
11.	H.G. Tradex Slovakia	Tovar	05.09.2007	1 546,69	1 546,69	Spoločnosť vymazaná z OR, nemajetnosť, nedobytná
12.	IRPS	Dopravné služby	31.12.2010	142,71	142,71	Zánik spoločnosti s neprevzatím záväzkov
13.	Jakub Prokop	Škoda na dopravnom zariadení	17.10.2014	142,40	142,40	Nesplatená splátka .spl. kalendára, žiadosť o odpustenie
14.	Ján Čech	Dopravné služby	23.12.2010	104,40	104,40	Nemajetnosť
15.	KD Slovakia s.r.o.	Dopravné služby	10.11.2008	258,15	258,15	Ukončenie živnosti k 07.11.2012
16.	Lietajúce Kone	Nájom Zimného štadióna	15.03.2008	1 991,64	1 991,64	Spoločnosť vymazaná z OR pohľadávka nedobytná

17.	Mária Morochová	Nájom hrobového miesta	30.07.2016	152,00	152,00	Rozsudok súdu, pasívna leg.
18.	Martin Mihál'	Služby	12.07.2013	159,96	159,95	Neznámy pobyt odporcu, pohľadávka nedobytná
20.	MONITOR	Služby	24.03.2008	1 989,68	1 989,68	Konkurz, výmaz z OR, nemajetnosť
21.	PRIMA Zdroj Holding, a.s.	Tovar	02.05.2007	6 594,93	6 594,93	Uplatnené v konkurze, vymazaná z OR, nemajetnosť
22.	QET s.r.o.	Služby	12.07.2012	25,08	25,07	Zrušenie spoločnosti bez prevzatia záväzkov
23.	R.A.S. s.r.o. Sveržov	Dopravné služby	03.07.2014	490,18	490,18	Súdna reštrukturalizácia
24.	Rastislav Sokol	Služby	05.01.2010	531,83	531,83	Nemajetnosť
25.	Rekostav, a.s.	Odvoz TKO	06.01.2000	2 128,52	2 128,52	Exekúcia zastavená pre nemajetnosť, výmaz z OR
26.	Republika Plus, s.r.o.	Dopravné služby	14.04.2006	157,68	157,68	Ukončenie z dôvodu úmrtia štatutára
27.	SAB VO Drogéria Prešov	Tovar	06.06.2007	411,40	411,40	Ukončenie živnosti k 24.09.2016
28.	SALT CAVE SYSTEM s.r.o.	Tovar	28.04.2007	1 793,33	1 793,33	Exekúcia zastavená pre nemajetnosť, výmaz z OR
29.	SEMOS s.r.o.	Dopravné služby	27.05.2011	580,49	580,49	Zánik spoločnosti, pohľadávka nedobytná
30.	Štadión, s.r.o.	Nájom priestorov	16.12.2010	1 967,95	1 967,95	Zmena dlžníka, nemajetnosť, vyhlásený konkurz
31.	Štefan Peta	Služby	08.03.2013	18,30	18,30	Náklady na vymożenie prevyšujú výšku pohľadávky.
32.	Štefan Šlabjar	Služby	18.01.2014	378,04	378,04	Úmrtie dlžníka
33.	TyBobotech LLC o.z.	Nájom reklam. priestoru	17.05.2011 06.06.2011	115,22	115,22	Zánik OZ, pohľadávka nedobytná
34.	VÁHOSTAV a.s.	Služby	24.03.2011	4 316,70	4 316,70	Konkurzné konanie
35.	VK Slovakia, s.r.o.	Parkovacie lístky	08.06.2010	99,58	99,58	Spoločnosť vymazaná z OR, nemajetnosť, nedobytná
36.	Vladimír Lajčák-CENTER	Nájom priestorov	24.05.2013	499,84	499,84	Odporca na neznámom mieste, pohľadávka nedobytná.
37.	Zlaté šeky s.r.o.	Nájom športovísk	12.02.2018	627,00	627,00	Ukončenie podnikateľskej činnosti
	<b>Spolu</b>			<b>102 122,17</b>	<b>102 122,17</b>	

# MESTO BARDEJOV



## U Z N E S E N I E č. 255/2024

z 20. zasadnutia Mestského zastupiteľstva v Bardejove

12.12.2024

*k bodu Návrh na zmenu programového rozpočtu mesta na rok 2024*

---

*A/ schvaľuje*

1. III. zmenu programového rozpočtu mesta a zriadených rozpočtových organizácií na rok 2024 rozpočtovými opatreniami podľa prílohy č. 1.

podpísané dňa: 12. 12. 2024

*MUDr. Boris Hanuščák*  
*primátor mesta*

## Dôvodová správa

Návrh na III. zmenu programového rozpočtu mesta a rozpočtových organizácií na rok 2024 zvyšuje objem rozpočtu v príjmoch aj výdavkoch o 5,7 milióna eur. Obsahuje zmeny v bežnom, kapitálovom rozpočte a príjmových finančných operáciách.

V návrhu sú premietnuté presuny medzi výdavkovými položkami bežného a kapitálového rozpočtu v jednotlivých programoch bez dopadu na bilanciu rozpočtu.

Do príjmov navrhujeme premietnuť príjmy z kapitálových grantov vo výške 2,2 milióna z bežných grantov vo výške 2,4 milióna eur.

Daňové a nedaňové príjmy sa navyšujú o 293 tisíc eur.

V prílohách sú návrhy rozpočtových organizácií na zmenu rozpočtu o vlastné príjmy a presuny medzi položkami schváleného rozpočtu, zmena normatívnych a nenormatívnych finančných prostriedkov v oblasti vzdelávania.

Celkovo je rozpočet mesta navýšený na sumu 49 miliónov a bilancia rozpočtu je vyrovnaná.

### III. ZMENA PROGRAMOVÉHO ROZPOČTU MESTA BARDEJOV A ZRIADENÝCH ROZPOČTOVÝCH ORGANIZÁCIÍ NA ROK 2024

V súlade s § 11 ods. 4 písm. b) zákona č. 369/1990 Zb. o obecnom zriadení a o zmene a doplnení niektorých zákonov v znení neskorších predpisov a na základe § 14 ods. 2 písmena a) b) c) d) zákona č. 583/2004 Z. z. o rozpočtových pravidlách územnej samosprávy a o zmene a doplnení niektorých zákonov v z. n. p. Schválenie zmeny rozpočtu Mesta Bardejov rozpočtovými opatreniami:

#### Povolené prekročenie a viazanie príjmov na týchto položkách:

Príjmy rozpočtu				Položka	S1	S2	S3	Zdroj	Názov položky	Rozpočet	Zmena	Zmenený rozpočet
3	1	1		10	02	5	72c	MŠ K24-grant/SFZ	0	300	300	
3	1	1		10	03	5	72c	MŠ K47-grant/SFZ	0	300	300	
3	1	2	00	01	00	03	111	ÚPSVR na CHRp	0	4 710	4 710	
3	1	2	00	01	00	03	1AC	ÚPSVR na CHRp /EÚ/	0	1 820	1 820	
3	1	2	00	01	00	03	1AC	ÚPSVR na CHRp /ŠR/	0	321	321	
3	1	2	00	01	02		111	ÚPSVR na dávky HN/ÚOP/	0	18 390	18 390	
3	1	2	00	01	22		111	Tr.MVSR-mimor.situácie,záchranné p	0	25 480	25 480	
3	1	2	00	05	02	10	11U	UA-príspevok za ubytovanie	0	454 388	454 388	
3	1	2	00	05	03	01	1BB	Tr. TSP/EÚ	0	40 082	40 082	
3	1	2	00	05	03	01	1BB	Tr. TSP/ŠR	0	6 814	6 814	
3	1	2	00	05	15	01	1BB	MPSVaR Transfer KC mzdy	0	54 022	54 022	
3	1	2	00	05	15	01	1BB	MPSVaR Transf. KC bež.vyd.	0	9 184	9 184	
3	1	2	00	05	24		111	Tr.MPSVAR-poloh.postele	0	17 800	17 800	
3	1	2	00	10	02	51	1BB	NIVAM/PV MŠ K24/ESF	0	5 625	5 625	
3	1	2	00	10	02	51	1BB	NIVAM/PV MŠ K24/ŠR	0	891	891	
3	1	2	00	10	02	51	3BB	NIVAM/PV MŠ K24/ESF	0	4 317	4 317	
3	1	2	00	10	02	51	3BB	NIVAM/PV MŠ K24/ŠR	0	863	863	
3	1	2	00	10	05	51	1BB	NIVAM/PV MŠ L.S./ESF	0	5 048	5 048	
3	1	2	00	10	05	51	1BB	NIVAM/PV MŠ L.S./ŠR	0	789	789	
3	1	2	00	10	05	51	3BB	NIVAM/PV MŠ L.S./ESF	0	1 761	1 761	
3	1	2	00	10	05	51	3BB	NIVAM/PV MŠ L.S./ŠR	0	413	413	
3	1	2	00	10	06	51	1BB	NIVAM/PV MŠ N./ESF	0	4 408	4 408	
3	1	2	00	10	06	51	1BB	NIVAM/PV MŠ N./ŠR	0	675	675	
3	1	2	00	10	06	51	3BB	NIVAM/PV MŠ N./ESF	0	2 401	2 401	
3	1	2	00	10	06	51	3BB	NIVAM/PV MŠ N./ŠR	0	527	527	
3	1	2	00	10	96		11E	Bež.Tr. Norske fondy EHP	0	130 172	130 172	
3	1	2	00	10	96		11E	Bež.Tr. Norske fondy ŠR	0	22 972	22 972	
3	1	2	00	11	02		111	ÚPSVR- chrán.prac. II.Polícia	0	28 254	28 254	
3	1	2	00	11	02		1AC	ÚPSVR-chrán.dielňa/EÚ/	0	10 911	10 911	
3	1	2	00	11	02		1AC	ÚPSVR-chrán.dielňa/ŠR/	0	1 926	1 926	
3	1	2	01	01		1	111	Tr.MV-Prezident.volby I.kolo	0	38 249	38 249	
3	1	2	01	01		2	111	Tr.MV-Prezident.volby II.kolo	0	37 800	37 800	
3	1	2	01	01		6	111	Tr.MVSR-Volby EP	0	46 518	46 518	
3	1	2	01	01	02	01	111	ÚPSVR na výkon osob.prijemcu	0	771	771	
3	1	2	01	01	01		111	Tr.-MV-na Matriku	73 000	21 327	94 327	
3	1	2	01	01	04		111	Tr.-MDVaRR/ŠFRB	15 640	542	16 182	
3	1	2	01	01	06		111	Tr.MDVaRR/Stavebný poriadok	36 000	13 365	49 365	
3	1	2	01	01	07		111	Tr.KÚ CD a PK	1 413	-106	1 307	
3	1	2	01	01	09		111	Tr.ObÚŽP/životné prostredie	3 075	588	3 663	
3	1	2	01	01	12		111	Tr.ObÚ-Register obyvateľstva	10 790	-802	9 988	
3	1	2	01	01	13		111	Tr.ObÚ-Register adries	196	4	200	

3	1	2	012	02	01		111	Tr. ObÚ-Vojnové hroby	0	1 767	1 767
3	1	2	012	100	00		111	RUSS-BT MŠÚ	37 000	5 920	42 920
3	1	2	012	100	12		111	RUSS-BT/Asistenti učiteľa	0	512 008	512 008
3	1	2	012	100	13		111	RUSS-BT/Vzdelávacie poukazy	0	40 531	40 531
3	1	2	012	100	14		111	RUSS-BT/Dopravné	0	40 788	40 788
3	1	2	012	100	15		111	RUSS-BT/Odchodné	0	40 975	40 975
3	1	2	012	100	16		111	RUSS-BT/Učebnice	0	69 474	69 474
3	1	2	012	100	18		111	RUSS-BT/Predškola MŠ	0	179 146	179 146
3	1	2	012	100	19		111	RUSS-BT/Soc.znevých.prostredie	0	5 000	5 000
3	1	2	012	100	20		111	RUSS-BT/Lyžiarsky kurz	0	45 450	45 450
3	1	2	012	100	21		111	RUSS-BT/Škola v prírode	0	52 350	52 350
3	1	2	012	100	24		111	RUŠS-BT/PO-ŠPT	0	70 880	70 880
3	1	2	012	100	25		111	RUSS-BT/PO-NZZSÚ	0	21 624	21 624
3	1	2	012	100	02	11	111	RUSS-BT/norm.-rekreácie	0	7 669	7 669
3	1	2	012	100	03	11	11U	RUSS-BT/norm.DK-jaz.kurz UA	0	6 177	6 177
3	1	2	012	100	04	11	111	RUSS-BT/norm.DK-bazény	0	40 000	40 000
3	1	2	012	100	06	11	111	RUSS-BT/norm.DK-energie	0	18 692	18 692
3	1	2	012	100	07	11	111	RUSS-BT/norm.DK-odstupné	0	48 702	48 702
3	1	2	012	100	08	11	111	RUSS-BT/norm.odm.reg.prípl.	0	76 263	76 263
3	1	2	012	100	10	11	111	RUŠS-BT/norm.DK-ON supervízori	0	11 505	11 505
3	1	2	012	100	15	23	11U	RUSS/BT podp.integr.UA	0	86 690	86 690
3	2	2	00	02			111	Kapitálové dotácie MIRRI	0	480 000	480 000
3	2	2	00	02	07		1AB	Kap.Tr. Ad. zeman kl. ref. EU	0	8 836	8 836
3	2	2	00	02	07		1AB	Kap.Tr.AB ŠR	0	1 040	1 040
3	2	2	00	02	36		1AA	Kap.Tr. TI MRK EU	0	22 626	22 626
3	2	2	00	02	36		1AA	Kap.Tr. TI MRK ŠR	0	2 662	2 662
3	2	2	00	02	65		1AZ	Tr.kap.Reg.vnutrbl. 2 et.	0	6 558	6 558
3	2	2	00	02	68		1AB	Kap.Tr.Vodoz.op.Zel.park Družba EU	0	3 824	3 824
3	2	2	00	02	68		1AB	VO Zel.park Družst. ŠR	0	450	450
3	2	2	00	02	74		3AB	Kap.Tr. ref. Park. Saz. EU	0	4 988	4 988
3	2	2	00	02	74		3AB	Kap.Tr.Ref.Park.Sáz. ŠR	0	587	587
3	2	2	00	07	54		1AA	Kap.Tr.Rev.Vnutr.ŠR	0	22 610	22 610
3	2	2	00	07	68	01	3P0	Kap.Tr.OBU II.et. bez DPH	0	1 293 800	1 293 800
3	2	2	00	07	68	01	3P0	Kap.Tr.OBU II.et. DPH	0	308 200	308 200
3	2	2	00	07	74		3AB	Kap.Tr.Ref.Strecha EU	0	3 710	3 710
3	2	2	00	07	74		3AB	Kap.Tr.Ref.Strecha ŠR	0	437	437
3	2	2	00	07	81		3AB	Rekonštr.zber.dvora Kap.Tr EU	0	8 670	8 670
3	2	2	00	07	81		3AB	Rek.zber.dvora Kap.Tr. ŠR	0	1 020	1 020
3	2	2	00	10	07		3AB	Kap.Tr.Adapt. na zmenu klimy EU	0	10 064	10 064
3	2	2	00	10	07		3AB	Kap.Tr.Adapt.na zmenu kl. ŠR	0	1 184	1 184
3	2	2	00	10	30	02	3P0	MŠ/ BNV -Rozšir.kap. BNV	0	79 460	79 460
3	2	2	00	10	30	02	3P0	MS/BNV - Rozšir.kap. MŠ BNV	0	15 892	15 892

Zmena príjmov spolu

4 672 049

### Povolené prekročenie finančných operácií

povolené prekročenie a viazanie finančných operácií.

Príjmové finančné	Položka	S1	S2	S3	Zdroj	Názov položky	Rozpočet	Zmena	Zmenený rozpočet
-------------------	---------	----	----	----	-------	---------------	----------	-------	------------------

Spolu

4 672 049

### Výdavky programového rozpočtu

presun rozpočtovaných prostriedkov v rámci schváleného rozpočtu, pričom sa nemenia celkové príjmy a celkové výdavky, povolené prekročenie a viazanie výdavkov,

pro	po	prv	Funkčná klasifikácia	Položka, podpoložka	S1	S2	S3	Zdroj	Názov položky	Rozpočet	Zmena	Zmenený rozpočet
-----	----	-----	----------------------	---------------------	----	----	----	-------	---------------	----------	-------	------------------

01			PROGRAM 1: Služby občanom																
Podprogram č.1 Matrika																			
Prvok č.1 Dotácia MV SR																			
01	01	01	01	3	3	6	0	0	01	01		111	Tr.OÚ-Matričná činnosť	73 000	21 327	94 327			
01	02		Podprogram č.2 Cintoríny																
01	02	01	Prvok č.1 Mestské cintoríny a dom smútku																
01	02	01	08	4	0	6	3	5	6	2	10	5	111	Tr. ObU-Vojnové hroby	0	1 767	1 767		
01	04		Podprogram č.4 Voľby																
01	04	01	Prvok č.1 Prezidentské voľby																
01	04	01	01	6	0	6	1	4		01		1	111	V prezident I...-Odmeny	0	38 249	38 249		
01	04	01	01	6	0	6	1	4		01		2	111	V prezident II-odmena	0	37 800	37 800		
01	04	02	Prvok č.2 Voľby do Európskeho parlamentu																
01	04	01	01	6	0	6	1	4		01		6	111	Voľby EP - Odmeny	0	46 519	46 519		
02			PROGRAM 2: Bezpečnosť																
02	01		Podprogram č.1 Mestská polícia																
02	01	02	Prvok č.2 Kamerový systém																
02	01	02	03	1	0	6	1	1		11	02		111	CHD II - Tarifný plat	0	28 254	28 254		
02	01	02	03	1	0	6	1	1		11	02		1AC	CHD-Tarifný plat /EÚ/	0	10 911	10 911		
02	01	02	03	1	0	6	1	1		11	02		1AC	CHD - Tarifný plat /SR/	0	1 926	1 926		
02	02		Podprogram č.2 Činnosť civilnej ochrany																
02	02	03	Prvok č.3 Krízový manažment																
02	02	03	02	2	0	6	3	7	00	01	04		111	CO-Vš.sl.-mimor.situácie-FŠ D.L.	0	25 480	25 480		
02	02	03	10	7	0	6	3	7	00	05	02	10	11U	Od.soc.-Príspevok-utečenci Ukrajina	0	454 388	454 388		
03			PROGRAM 3: Doprava																
03	02		Podprogram č.2 Miestne komunikácie																
03	02	06	04	5	1	7	0	0		02			111	Kapitálové dotácie MIRRI	0	480 000	480 000		
03	02	06	Prvok č.6 Chodníky																
03	02	06	04	5	1	7	0	0		02	36		1AA	Kap.Tr. TI MRK ŠR		2662	2 662		
04			PROGRAM 4: Vzdelávanie																
04	01		Podprogram č.1 Predškolské vzdelávanie																
04	01		09	1	1	16	0	0		10		23	11U	RUSS/BT podp.integr.UA	0	86 690	86 690		
04	01		09	1	1	16	0	0		10		18	111	RUSS-BT/Predškolači MŠ	0	179 146	179 146		
04	01	02	Prvok č.2 MŠ Komenského 24																
04	01	02	09	1	1	16	1	1		10	02	51	1BB	MŠ K24-tar.plat/PV NIVAM	0	5 625	5 625		
04	01	02	09	1	1	16	1	1		10	02	51	1BB	MŠ K4-Tar.plat/PV NIVAM	0	891	891		
04	01	02	09	1	1	16	1	1		10	02	51	3BB	MŠ K24-Tar.plat/PV NIVAM	0	4 317	4 317		
04	01	02	09	1	1	16	1	1		10	02	51	3BB	MŠ K24-Tar.plat/PV NIVAM	0	863	863		
04	01	02	09	1	1	16	3	7	00	10	02	5	72c	MS K24-DSG/grant SFZ	0	300	300		
04	01	03	Prvok č.3 MŠ Komenského 47																
04	01	03	09	1	1	16	3	7	00	10	03	5	72c	MS K47-DSGI/grant SFZ	0	300	300		
04	01	05	Prvok č.5 MŠ L. Svobodu																
04	01	05	09	1	1	16	1	1		10	05	51	1BB	MŠ L.S.-Tar.plat/PV NIVAM	0	5 048	5 048		
04	01	05	09	1	1	16	1	1		10	05	51	1BB	MŠ L.S.-Tar.plat/PV NIVAM	0	789	789		
04	01	05	09	1	1	16	1	1		10	05	51	3BB	MŠ L.S.-Tar.plat/PV NIVAM	0	1 761	1 761		
04	01	05	09	1	1	16	1	1		10	05	51	3BB	MŠ L.S.-Tar.plat/PV NIVAM	0	413	413		
04	01	06	Prvok č.6 MŠ Nábřežná																
04	01	06	09	1	1	16	0	0		10	06	51	1BB	MŠ N.-Tar.plat/PV NIVAM	0	4 408	4 408		
04	01	06	09	1	1	16	0	0		10	06	51	1BB	MŠ N.-Tar.plat/PV NIVAM	0	675	675		
04	01	06	09	1	1	16	0	0		10	06	51	3BB	MŠ N.-Tar.plat/PV NIVAM	0	2 401	2 401		
04	01	06	09	1	1	16	0	0		10	06	51	3BB	MŠ N.-Tar.plat/PV NIVAM	0	527	527		
04	01	09	Prvok č.9 MŠ Bardejovská Nová Ves																
04	01	09	09	1	1	17	1	7	00	10	30	02	3P0	MŠBNV-Rozš.kapac.,skval.vých-stav	0	79 460	79 460		
04	01	09	09	1	1	17	1	7	00	10	30	02	3P0	MŠBNV-Rozš.kapac.,skval.vých-stav	0	15 892	15 892		







08	04	06	04	7	4	7	1	7	00	07	68		3P0	Zníženie ener.nákl. OÚ II.etapa	0	1 293 800	1 293 800
08	04	06	04	7	4	7	1	7	00	07	68		3P0	Zníženie ener.nákl. OÚ II.etapa -DPH	0	308 200	308 200
<b>PROGRAM 12: Sociálne zabezpečenie</b>																	
<b>Podprogram č.5 Sociálna pomoc</b>																	
<b>Prvok č.3 Terénna sociálna práca</b>																	
12	05	03	09	5	0	6	1	1	05	03	01		1BB	TSP -Tarifný plat	0	40 082	40 082
12	05	03	09	5	0	6	3	2	00	05	03	01	1BB	TSP-Telekomunikačné služby	0	6 814	6 814
<b>Podprogram č.5 Sociálna pomoc</b>																	
<b>Prvok č.5 Inštitút osobitného príjemcu</b>																	
12	05	05	10	7	0	6	3	3	00	01	02	01	111	ÚOP-Všeobecný materiál	0	771	771
12	05	05	10	7	0	6	3	7	00	01	02		111	ÚOP-na dávku a rod.prídavky	0	18 390	18 390
<b>Podprogram č.7 Zariadenia sociálnych služieb</b>																	
<b>Prvok č.1 Centrum sociálnych služieb-ZpS Wolkerova</b>																	
12	07	01	10	2	0	6	3	3	5	05	24		111	Tr.MPSVAR-poloh.postele	0	17 800	17 800
<b>Podprogram č.8 Granty a projekty</b>																	
<b>Prvok č.3 Komunitné centrum</b>																	
12	08	03	10	7	0	6	1	1	05	15	01		1BB	MZDY KC 2P	0	54 022	54 022
12	08	03	10	7	0	6	3	3	00	05	15	01	1BB	KC 2P - všeob.mater.	0	9 184	9 184
<b>PROGRAM 13: Bývanie a občianska vybavenosť</b>																	
<b>Podprogram č.2 Občianska vybavenosť</b>																	
<b>Prvok č.5 Revitalizácia sídlisk AB a Vinbarg</b>																	
13	02	05	06	6	0	7	0	0	07	54			1AA	Kap.Tr.Rev.Vnutr.SR	0	22 610	22 610

Zmena výdavkov spolu

4 672 049

0

<b>Bilancia rozpočtu po zmenách</b>	<b>Schválený rozpočet 2024</b>	<b>I. zmena rozpočtu 2024</b>	<b>Zmenený rozpočet 2024</b>
<b>Príjmy spolu</b>	<b>35 684 985</b>	<b>6 489 523</b>	<b>42 174 508</b>
<b>z toho:</b>			
§ daňové príjmy /100/	21 236 398	0	21 236 398
§ nedaňové príjmy /200/	2 584 980	173 000	2 757 980
§ granty a transfery /300/	10 656 119	431 437	11 087 556
§ príjmové finančné operácie	1 207 488	5 885 086	7 092 574
z toho:			
§ zo splátok tuzemských úverov, pôžičiek (FO)	0	0	0
§ zostat. prostr. z pr. r. a prevod prostr. z PF (FO) /400/	1 016 340	3 438 041	4 454 381
§ prijaté úvery (FO) /500/	191 148	2 447 045	2 638 193
<b>Výdavky spolu</b>	<b>35 684 985</b>	<b>6 489 523</b>	<b>42 174 508</b>
<b>z toho:</b>			
▪ bežné výdavky /600/	32 713 386	197 272	32 910 658
▪ kapitálové výdavky /700/	1 116 833	3 618 496	4 735 329
▪ výdavkové finančné operácie /800/	1 854 766	2 673 755	4 528 521
z toho:			
▪ úvery a účasť na majetku, iné (FO)	0	2 673 755	2 673 755
▪ splácanie istiny (FO)	1 854 766	0	1 854 766
<b>Celkový prebytok/schodok</b>	<b>0</b>	<b>0</b>	<b>0</b>
<b>Vylúčenie finančných operácií</b>			
<b>z toho:</b>			
▪ vylúčenie príjmových FO	-1 207 488	-5 885 086	-7 092 574
▪ vylúčenie výdavkových FO	1 854 766	2 673 755	4 528 521
<b>Schodok/prebytok mesta po vylúčení FO</b>	<b>647 278</b>	<b>-3 211 331</b>	<b>-2 564 053</b>

### Vysvetlivky:

*Kód zdroja financovania*

41 bežné príjmy

43 kapitálové príjmy

52 bankové úvery

111,11H dotácie

46 rezervné fondy, šfrb

45 Enviromentálny fond

NN neoprávnené náklady

SF spolufinancovanie

fop fond ochrany prírody

rf rezervný fond

rfsg rez.fond spolufin.grantov

*Položka:*

Bežné výdavky

Kapitálové výdavky

Výdavkové finančné operácie

Príloha č.1 a)

II. zmena rozpočtu 2024	Zmenený rozpočet 2024	III. zmena rozpočtu 2024	Zmenený rozpočet 2024
<b>100 000</b>	<b>42 274 508</b>	<b>4 672 049</b>	<b>46 946 557</b>
0	21 236 398	0	21 236 398
0	2 757 980	0	2 757 980
0	11 087 556	4 672 049	15 759 605
100 000	7 192 574	0	7 192 574
0	0	0	0
0	4 454 381	0	4 454 381
100 000	2 738 193	0	2 738 193
<b>100 000</b>	<b>42 274 508</b>	<b>4 672 049</b>	<b>46 946 557</b>
0	32 910 658	2 395 432	35 306 090
100 000	4 835 329	2 206 898	7 042 227
0	4 528 521	69 719	4 598 240
0	2 673 755	69 719	2 743 474
0	1 854 766	0	1 854 766
<b>0</b>	<b>0</b>	<b>0</b>	<b>0</b>
-100 000	-7 192 574	0	-7 192 574
0	4 528 521	69 719	4 598 240
<b>-100 000</b>	<b>-2 664 053</b>	<b>69 719</b>	<b>-2 594 334</b>

### III. ZMENA PROGRAMOVÉHO ROZPOČTU MESTA BARDEJOV A ZRIADENÝCH ROZPOČTOVÝCH ORGANIZÁCIÍ NA ROK 2024

V súlade s § 11 ods. 4 písm. b) zákona č. 369/1990 Zb. o obecnom zriadení a o zmene a doplnení niektorých zákonov v znení neskorších predpisov a na základe § 14 ods. 2 písmena a) b) c) d) zákona č. 583/2004 Z. z. o rozpočtových pravidlách územnej samosprávy a o zmene a doplnení niektorých zákonov v z. n. p. Schválenie zmeny rozpočtu Mesta Bardejov rozpočtovými opatreniami:

#### Povolené prekročenie a viazanie príjmov na týchto položkách:

Príjmy rozpočtu									
Položka	S1	S2	S3	Zdroj	Názov položky	Rozpočet	Zmena	Zmenený rozpočet	
1 2 1 001 09				41	Daň z nehnuteľnosti	2 420 000	140 000	2 560 000	
1 2 1 003 09				41	Daň za ubytovanie	390 000	60 000	450 000	
2 1 2 003 03 05				41	Ž-Prenájom kinosály	500	3 720	4 220	
2 2 3 001 03 04 16				41	OK-Dovážaný program	10 000	15 000	25 000	
2 2 3 001 03 04 1				41	OK-Lepenie plagátov	100	687	787	
2 2 3 001 03 05				41	Ž-Zo vstupného	70 000	30 000	100 000	
2 9 2		03 04		41	OK-dobropisy	0	2 118	2 118	
2 9 2		01 02		41	OSVV-dobropisy	0	11 736	11 736	
2 2 3 001 03 04 11				41	OK-Jarmok-Tipos	0	30 000	30 000	
3 1 2 001 02 04				111	MK SR-Bardkontakt	0	4 500	4 500	
3 1 2 001 07				111	MK SR-Dotácia-OV-obnova sýpky RN	0	5 000	5 000	
3 1 2 001 05 00 1				111	Opatrovateľská služba-projekt-refundá	44 847	380 000	424 847	
3 1 2 008 03 4 17				11H	OK-PSK-Hist.divadelné popoludnie	0	5 000	5 000	
3 1 1		01 2		72j	Dotácia-Dobr.požiarna ochrana SR	0	3 000	3 000	
3 1 1		1		111	MFSR-dotácia samosprávne činnosti	0	314 203	314 203	

*Zmena príjmov spolu*

1 004 964

#### Povolené prekročenie finančných operácií

povolené prekročenie a viazanie finančných operácií.

Príjmové finančné									
Položka	S1	S2	S3	Zdroj	Názov položky	Rozpočet	Zmena	Zmenený rozpočet	

*Spolu*

1 004 964

#### Výdavky programového rozpočtu

presun rozpočtovaných prostriedkov v rámci schváleného rozpočtu, pričom sa nemenia celkové príjmy a celkové výdavky, povolené prekročenie a viazanie výdavkov,

prc	po	prv	Funkčná klasifikácia	Položka, podpoložka	S1	S2	S3	Zdroj	Názov položky	Rozpočet	Zmena	Zmenený rozpočet	
<b>PROGRAM 2: Bezpečnosť</b>													
<b>Podprogram č.3 Potreby požiarnej ochrany</b>													
<b>Prvok č.2 Materiál, údržba, služby</b>													
02	03	02	03	2 0 6 3 0	01			72j	Dotácia-Dobr.požiarna ochrana SR	0	3 000	3 000	
<b>PROGRAM 3: Doprava</b>													
<b>Podprogram č.1 Údržba miestnych komunikácií - Bapos</b>													
<b>Prvok č.1 Na miestne komunikácie</b>													
03	01	01	04	5 1 7 2 1	001	02	10	28	43	Bapos-DL-rek.chod.,otoč.,rozš.ver.osv	30 000	-7 293	22 707
<b>Prvok č.2 Zrážkové vody</b>													

03	01	02	04	5	1	6	4	1	001	02	10	05	41	Bapos-na zrážkové vody	179 143	8 000	187 143
<b>Podprogram č.2 Miestne komunikácie</b>																	
03	02	04	04	5	1	7	1	6		02	02	03	52	PD-aktualizácia DZ	0	8 600	8 600
03	02	06	04	5	1	7	1	7	002	02	64	49	52	ZÚ-cesty v Bardejovských Kúp./24	135 166	-43 873	91 293
<b>PROGRAM 4: Vzdelávanie</b>																	
<b>Podprogram č.1 Predškolské vzdelávanie</b>																	
04	01	01	09	1	1	6	3	0		10	01		41	Materské školy-dofinancovanie	0	50 000	50 000
04	01	01	09	1	1	6	3	0		10	01		41	MŠ, ŠJ Pod Vinbargom-dofinancovanie	0	15 191	15 191
<b>Podprogram č.3 Vzdelávacie aktivity voľno-časové a poradenstvo</b>																	
<b>Prvok č.10 Základná umelecká škola Michala Vileca</b>																	
04	03	10	09	5	0	7	2	1	001	10	11		52	ZUŠ M.V.-KT/led svetlá, konc.kridlo/24	0	15 000	15 000
<b>PROGRAM 5: Šport</b>																	
<b>Podprogram č.1 Mestské športoviská</b>																	
<b>Prvok č.1 Športová hala</b>																	
05	01	01	08	1	0	7	2	1	001	10	10	01	52	Bapos-ŠH-nákup časomiery/24	46 260		46 260
05	01	01	08	1	0	7	2	1	001	10	10	01	43	Bapos-ŠH-nákup časomiery		1 536	1 536
<b>Prvok č.5 Štadión Bardejovská Nová Ves</b>																	
05	01	05	08	1	0	7	2	1	001	10	10	06	43	Bapos-Štadión BNV-zavlažovací systém	0	3 924	3 924
<b>Podprogram č.2 Súťaže a iné aktivity</b>																	
<b>Prvok č.2 Podujatia, akcie</b>																	
05	02	02	08	1	0	6	3	7	002	10	10		41	OŠ-Podujatia, akcie	7 000	5 000	12 000
<b>Podprogram č.4 Dotácie externým subjektom</b>																	
<b>Prvok č.1 Mládežnícky šport</b>																	
														Činnosť mládežníckeho klubu:			
05	04	01	08	1	0	6	4	2	002	10			41	Handball club Bardejov	0	1 500	1 500
05	04	01	08	1	0	6	4	2	002	10			41	Mládež HC46 Bardejov	0	2 000	2 000
05	04	01	08	1	0	6	4	2	002	10			41	Partizán Bardejov	0	3 500	3 500
05	04	01	08	1	0	6	4	2	002	10			41	Kickbox club Bardejov	0	1 000	1 000
05	04	01	08	1	0	6	4	2	002	10			41	Volley Elite Academy	0	500	500
05	04	01	08	1	0	6	4	2	002	10			41	Basketbalový klub mládeže BJ	0	1 000	1 000
05	04	01	08	1	0	6	4	2	002	10			41	HBC Knights Bardejov	0	500	500
05	04	01	08	1	0	6	4	2	002	10			41	Klub Laser - Delta Bardejov	0	400	400
05	04	01	08	1	0	6	4	2	002	10			41	ŠŠK J. A. Komenského - atletika	0	500	500
05	04	01	08	1	0	6	4	2	002	10			41	Judo Club Bardejov	0	500	500
05	04	01	08	1	0	6	4	2	002	10			41	MIRIRAM, občianske združenie	0	1 000	1 000
<b>Prvok č.4 Športové podujatia</b>																	
05	04	04	08	1	0	6	4	2	002	10	93		41	ŠŠK JAK Bardejov-Atletický míting žiakov športových tried	0	700	700
05	04	04	08	1	0	6	4	2	002	10	93		41	KMG Laser Delta Bardejov-V. ročník súťaže v modernej gymnastike	0	1 500	1 500
05	04	04	08	1	0	6	4	2	002	10	93		41	STJ Družba Bardejov-Pohár Primátora Mesta v stolnom tenise	0	400	400
05	04	04	08	1	0	6	4	2	002	10	93		41	Handball club Bardejov-Hádzanársky turnaj o pohár primátora mesta	0	1 000	1 000
<b>PROGRAM 6: Manažment a správa mesta</b>																	
<b>Podprogram č.2 Mestský úrad</b>																	
06	02	01	01	1	1	6	1	1		01	00		111	MFSR-dotáca samosprávne činnosti	0	314 203	314 203
06	02	05	01	1	1	6	3	3	001	01	00		41	Interiérové vybavenie	2 000	4 400	6 400
06	02	05	01	1	1	6	3	3	006	01	00		41	Všeobecný materiál	22 000	2 500	24 500
06	02	12	01	1	1	6	3	2	001	01	00	03	41	Tepelná energia	50 000	4 836	54 836
<b>Prvok č.18 Externý manažment projektov</b>																	
06	02	18	06	2	0	6	3	7	005	13			41	Externý manažment projektov	38 566	16 003	54 569

06	02	18	06	2	0	7	1	6		13		43	Rezerva na projektové dokumentácie	36 520	-734	35 786	
06	02	18	06	2	0	7	1	6		13		52	Rezerva na projektové dokumentácie	153	15 000	15 153	
<b>PROGRAM 7: Cestovný ruch a rozvoj podnikania</b>																	
<b>Podprogram č.1 Cestovný ruch a rozvoj podnikania</b>																	
<b>Prvok č.2 Mestský hnedý priemyselný park Bardejov</b>																	
07	01	02	06	2	0	6	3	7	004	06	83	41	MHP-správa	85 000	15 000	100 000	
<b>Podprogram č.4 Bardejovský jarmok</b>																	
<b>Prvok č.2 Seminár Bardkontakt, akcie jarmoku</b>																	
07	04	02	08	6	0	6	3	7	001	02	04	111	PČ-Bardkontakt-dotácia MK SR	0	4 500	4 500	
<b>Prvok č.3 Kultúrne akcie jarmoku</b>																	
07	04	03	08	2	0	6	3	7	002	03	04	11	41	OK-Bardejovský jarmok-Tipos	0	30 000	30 000
<b>PROGRAM 8: Životné prostredie a územný plán mesta</b>																	
<b>Podprogram č.1 Odpadové hospodárstvo</b>																	
<b>Prvok č.3 TKO - odvoz</b>																	
08	01	03	05	1	0	6	3	7	004	08	01	41	ŽP- Na nakladanie s odpadmi	1 000 000	150 000	1 150 000	
<b>Prvok č.7 Správa a monitoring skládky</b>																	
08	01	07	05	1	0	6	3	7	004	08	01	03	41	ŽP-Na správu skládky	130 000	6 000	136 000
<b>Prvok č.8 Regionálne centrum zhodnocovania BRO</b>																	
08	01	08	05	1	0	6	3	7	004	08	04	41	ŽP-nakladanie s BRO, prevádzka	155 000	50 000	205 000	
<b>Podprogram č.2 Verejná zeleň</b>																	
<b>Prvok č.1 Kosenie, hrabanie, zvoz, uloženia</b>																	
08	02	01	06	2	0	7	2	1	001	02	10	04	43	Bapos-rozprašovacia brána	0	2 566	2 566
08	02	01	06	2	0	7	2	1	001	02	10	03	52	Bapos-malá traktorová kosačka/24	10 798		10 798
08	02	01	06	2	0	7	2	1	001	02	10	03	43	Bapos-malá traktorová kosačka	0	1	1
<b>PROGRAM 10: Kultúra a média</b>																	
<b>Podprogram č.1 Kultúra</b>																	
<b>Prvok č.1 Kultúrne akcie</b>																	
10	01	01	08	2	0	6	3	7	002	03	04	16	41	OK-Dovážaný program	0	15 000	15 000
10	01	01	08	2	0	6	3	7	002	03	04	17	11H	OK-Histor.divadelné popoludnie	0	5 000	5 000
<b>Prvok č.4 Oddelenie kultúry</b>																	
10	01	04	08	2	0	6	3	7	002	03	04	41	OK-SOZA-hudobné diela	1 500	2 805	4 305	
<b>Prvok č.5 Kino Žriedlo</b>																	
10	01	05	08	2	0	6	3	2	001	03	05	03	41	Ž-Tepelná energia	29 380	3 720	33 100
10	01	05	08	2	0	6	3	7	012	03	05	41	Ž-Poplatky a odvody	20 000	30 000	50 000	
<b>Prvok č.8 Dotácie externým subjektom</b>																	
10	01	08	08	2	0	6	4	2	001	03		41	Sl.spoločnosť praktickej obezitológie	0	500	500	
10	01	08	08	2	0	6	4	2	001	03		41	Bardejov travel, RN 21	0	500	500	
10	01	08	08	2	0	6	4	2	001	03		41	Kúpele pre dušu, s.r.o.	0	300	300	
<b>PROGRAM 11: Starostlivosť o pamiatky</b>																	
<b>Podprogram č.1 Obnova a údržba historických pamiatok</b>																	
<b>Prvok č.8 Údržba ""Centrálnej mestskej zóny""</b>																	
11	01	04	08	2	0	6	3	5	006	07		111	Dotácia MK SR-obnova sýpky RN 31	0	5 000	5 000	
11	01	04	08	2	0	6	3	2	001	06	58	41	Františk.park-Náklady na prevádzku	15 168	20 000	35 168	
<b>PROGRAM 12: Sociálne zabezpečenie</b>																	
<b>Podprogram č.1 Opatrovateľská služba</b>																	
<b>Prvok č.1 Opatrovateľská služba v byte občana</b>																	
12	01	01	10	1	2	6	1	1		05	00	41	OS-Tarifný plat	281 083	-244 000	37 083	
12	01	01	10	1	2	6	1	1		05	00	01	111	OS-Tarifný plat-projekt	44 847	380 000	424 847
12	01	01	10	1	2	6	3	7	014	05	00	41	OS-Stravovanie dôchodcov	5 000	27 000	32 000	

<b>Podprogram č.7 Zariadenia sociálnych služieb</b>																	
12	07	01	10	2	0	7	1	7	001	05	07	01	52	Protipož sys. - EPS a HPS II.etap/24	44 000	5 273	49 273
<b>Prvok č.6 Zariadenie opatrovateľskej služby</b>																	
12	07	06	10	2	0	6	3	0		05	24		41	Polohovateľné postele-spolufinacovaní	0	2 904	2 904
12	07	06	10	2	0	6	4	2	009	05			41	Neverejní poskytovatelia soc.služieb	72 000	61 602	133 602

Zmena výdavkov spolu

1 004 964

0

Bilancia rozpočtu po zmenách	Schválený rozpočet 2024	I. zmena rozpočtu 2024	Zmenený rozpočet 2024	II. zmena rozpočtu 2024
<b>Príjmy spolu</b>	<b>35 684 985</b>	<b>6 489 523</b>	<b>42 174 508</b>	<b>100 000</b>
<b>z toho:</b>				
§ daňové príjmy /100/	21 236 398	0	21 236 398	0
§ nedaňové príjmy /200/	2 584 980	173 000	2 757 980	0
§ granty a transfery /300/	10 656 119	431 437	11 087 556	0
§ príjmové finančné operácie	1 207 488	5 885 086	7 092 574	100 000
z toho:				
§ zo splátok tuzemských úverov, pôžičiek (FO)	0	0	0	0
§ zostat. prostr. z pr. r. a prevod prostr. z PF (FO) /400/	1 016 340	3 438 041	4 454 381	0
§ prijaté úvery (FO) /500/	191 148	2 447 045	2 638 193	100 000
<b>Výdavky spolu</b>	<b>35 684 985</b>	<b>6 489 523</b>	<b>42 174 508</b>	<b>100 000</b>
<b>z toho:</b>				
▪ bežné výdavky /600/	32 713 386	197 272	32 910 658	0
▪ kapitálové výdavky /700/	1 116 833	3 618 496	4 735 329	100 000
▪ výdavkové finančné operácie /800/	1 854 766	2 673 755	4 528 521	0
z toho:				
▪ úvery a účasť na majetku, iné (FO)	0	2 673 755	2 673 755	0
▪ splácanie istiny (FO)	1 854 766	0	1 854 766	0
<b>Celkový prebytok/schodok</b>	<b>0</b>	<b>0</b>	<b>0</b>	<b>0</b>
<b>Vylúčenie finančných operácií</b>				
<b>z toho:</b>				
▪ vylúčenie príjmových FO	-1 207 488	-5 885 086	-7 092 574	-100 000
▪ vylúčenie výdavkových FO	1 854 766	2 673 755	4 528 521	0
<b>Schodok/prebytok mesta po vylúčení FO</b>	<b>647 278</b>	<b>-3 211 331</b>	<b>-2 564 053</b>	<b>-100 000</b>

#### Vysvetlivky:

Kód zdroja financovania

41 bežné príjmy

43 kapitálové príjmy

52 bankové úvery

111,11H dotácie

46 rezervné fondy, šfrb

45 Enviromentálny fond

NN neoprávnené náklady

SF spolufinancovanie

fop fond ochrany prírody

rf rezervný fond

rfsg rez.fond spolufin.grantov

Položka:

Bežné výdavky

Kapitálové výdavky

Výdavkové finančné operácie



Príloha č.1 a)

Zmenený rozpočet 2024	III. zmena rozpočtu 2024	Zmenený rozpočet 2024
<b>42 274 508</b>	<b>1 004 964</b>	<b>43 279 472</b>
21 236 398	200 000	21 436 398
2 757 980	93 261	2 851 241
11 087 556	711 703	11 799 259
7 192 574	0	7 192 574
0	0	0
4 454 381	0	4 454 381
2 738 193	0	2 738 193
<b>42 274 508</b>	<b>1 004 964</b>	<b>43 279 472</b>
32 910 658	1 004 964	33 915 622
4 835 329	0	4 835 329
4 528 521	0	4 528 521
2 673 755	0	2 673 755
1 854 766	0	1 854 766
<b>0</b>	<b>0</b>	<b>0</b>
-7 192 574	0	-7 192 574
4 528 521	0	4 528 521
<b>-2 664 053</b>	<b>0</b>	<b>-2 664 053</b>

Návrh na úpravu rozpočtu o vlastné príjmy v roku 2024

**PRÍJMY**

**Príjmy vlastné**

Položka	Názov položky	Schvál. rozp.	I.úprava	Spolu
292019 72	Z refundácie prax.štud.	0	0	0
292012 72	Z dobropisov	0	0	0
212003 72	Príjmy z prenájmu	835	2165	3000
223001 72	Režijné nákl. z prenájmu	0	0	0
223002 72	Poplatok ŠKD	25100	4100	29200
223002 72	Poplatok CVČ	4400	0	4400
312007 72	Režijné nákl. zo ŠJ	10000	20500	30500
	<b>spolu</b>	<b>40335</b>	<b>26765</b>	<b>67100</b>

**Grant - ERASMUS**

221. 311. 11GR	Grant ERASMUS	4079	0	4079
		0	0	0
	<b>spolu</b>		<b>0</b>	<b>4079</b>

**Tržby stravné ŠJ**

221. 223003 72	tržby za stravu v ŠJ	12000	58 000	70 000
----------------	----------------------	-------	--------	--------

V Bardejove

25.10.2024

Vypracovala: A. Ščerbatá

**VÝDAVKY**

**Výdavky**

Položka	Názov položky	Schvál. rozp.	I.úprava	Spolu
09121,09211-610,620 72	Mzdy a odvody ZŠ	0	40080	40080
09121,09211- 630 72	TAS ZŠ	835	-835	0
0950-610,620 72	Mzdy a odvody ŠKD	17962	-9723	8239
0950- 630 72	TaS ŠKD	7138	-7138	0
0950 - 63 72	TaS CVČ	4399	-1875	2524
09602,09603-610,620 72	Mzdy a odvody ŠJ	5000	-1470	13530
09602,09603-610,620 72	TaS ŠJ	5001	7726	2727
	<b>Spolu</b>	<b>40335</b>	<b>26765</b>	<b>67100</b>

**Grant - ERASMUS**

221. 311. 11GR	Grant ERASMUS	4079	0	4079
		0	0	0
		0	0	0
	<b>spolu</b>		<b>0</b>	<b>4079</b>

**Tržby stravné ŠJ**

221. 633011 72	Potraviny	12000	58 000	70 000
----------------	-----------	-------	--------	--------

ZÁKLADNÁ ŠKOLA  
Komenského 23  
085 01 BARDEJOV  
PhDr. Ján Mikša  
riadiateľ školy

Mestský úrad  
 oddelenie financií  
 referát rozpočtu a účtovníctva  
 Radničné námestie 16  
 085 01 Bardejov

V Bardejove 29.10.2024

VEC: Návrh na zmenu rozpočtu o vlastné príjmy


Návrh na úpravu rozpočtu príjmov:

Zdroj	Položka	Názov položky	Schválený rozpočet	Úprava + Úprava -	Rozpočet po úprave
72	212003	Nájomné	1 300	3 511	4 811
72	223001	Režijné náklady ZŠ	0	3 198	3 198
72	223002	Príspevok ŠKD	15 000	12 310	27 310
72	223002	Príspevok CVC	3 000	6 974	9 974
72	223003	Tržby za stravné	8 500	19 932	28 432
72	292012	Z dobropisov	0	187	187
72	292027	Iné - náhrada škody	0	504	504
72	312007	Režijné náklady ŠJ	8 000	14 376	22 376
13GR	453	Grant Erasmus+ KA122-SCH-000126946	0	18 543	18 543
		<b>S P O L U :</b>	<b>35 800</b>	<b>79 535</b>	<b>115 335</b>

Prijmy žiadame použiť vo výdavkoch nasledovne:

Zdroj	Položka	Názov položky	Schválený rozpočet	Úprava + Úprava -	Rozpočet po úprave
72	<b>ZŠ</b> 62	Poistné fondy	0	462	462
72	63	Tovary a služby	1 300	6 938	8 238
13GR	63	TaS Grant Erasmus+ KA122-SCH-126946	0	18 543	18 543
		<b>S P O L U :</b>	<b>1 300</b>	<b>25 943</b>	<b>27 243</b>
72	<b>ŠKD</b> 61	Mzdy	0	10 427	10 427
72	62	Poistné fondy	15 000	-11 191	3 809
72	63	Tovary a služby	0	10 404	10 404
72	64	Transfery	0	2 670	2 670
		<b>S P O L U :</b>	<b>15 000</b>	<b>12 310</b>	<b>27 310</b>
72	<b>CVC</b> 62	Poistné fondy	3 000	-3 000	0
72	63	Tovary a služby	0	9 974	9 974
		<b>S P O L U :</b>	<b>3 000</b>	<b>6 974</b>	<b>9 974</b>
72	<b>ŠJ</b> 633011	Potraviny	8 500	19 932	28 432
72	61	Mzdy	0	1 597	1 597
72	62	Poistné fondy	0	1 325	1 325
72	63	Tovary a služby	8 000	5 733	13 733
72	64	Transfery	0	5 721	5 721
		<b>S P O L U :</b>	<b>16 500</b>	<b>34 308</b>	<b>50 808</b>
		<b>S P O L U P R Í J M Y V O V Ý D A V K O C H :</b>	<b>35 800</b>	<b>79 535</b>	<b>115 335</b>

**ZÁKLADNÁ ŠKOLA**  
 Wolkerova 10  
 085 41 BARDEJOV

  
 Mgr. Jozef Homza, PhD.  
 riaditeľ školy

Základná škola B. Krpelca, T. Ševčienka 3, 085 55 Bardejov

Návrh na úpravu rozpočtu o vlastné príjmy v roku 2024

Prijmy

Účet	Zdroj	Položka	Názov položky	Schv.rozpočet	Úprava	Rozp.po úprave
223	72g	212003	Príjmy z prenájmu	200	0	200
223	72j	292019	Príjmy ped.prax	0	425	425
223	72j	292012	Príjmy z dobropisov	0	15196	15196
223	72j	292027	Iné príjmy/z poisť.pln./	0	350	350
223	72j	223002	Príjmy za ŠKD	14450	8850	23300
223	72j	223002	Príjmy za CVČ	7000	-2074	4926
223	72f	312007	Príjmy z režie ŠJ	12000	11370	23370
			<b>Spolu</b>	<b>33650</b>	<b>34117</b>	<b>67767</b>

Výdavky

Účet	Zdroj	Položka	Názov položky	Schv.rozpočet	Úprava	Rozp.po úprave
222	72g	630	TaS ZŠ	200	255	455
222	72j	610,620	MaO - ped.prax	0	400	400
222	72j	630	TaS ZŠ	0	14462	14462
222	72j	610,620	MaO ŠKD	0	9450	9450
222	72j	630	TaS ŠKD	14450	-9450	5000
222	72j	610,620	MaO CVČ	3800	3000	6800
222	72j	630	TaS CVČ	3200	-1000	2200
222	72f	630	TaS ŠJ	12000	17000	29000
			<b>Spolu</b>	<b>33650</b>	<b>34117</b>	<b>67767</b>

Tržby stravné ŠJ

Účet	Zdroj	Položka	Názov položky	Schv.rozpočet	Úprava	Rozp.po úprave
221	72f	223003	Tržby stravné ŠJ	16000	24000	40000
221	72f	458	Preplatky ŠJ 2023	0	0	0
			<b>Spolu</b>	<b>16000</b>	<b>24000</b>	<b>40000</b>

Tržby stravné ŠJ

Účet	Zdroj	Položka	Názov položky	Schv.rozpočet	Úprava	Rozp.po úprave
221	72f	633011	Potravinový	16000	24000	40000

V Bardejove

4.11.2024

Vypracovala:

Jana Krušková

ZÁKLADNÁ ŠKOLA  
BARTOLOMEJA KRPELCA  
Tereza Ševčienka 3, 085 55 BARDEJOV

PaedDr. Janette Lišivková, riaditeľka ZŠ

**Základná škola s materskou školou Pod Vinbargom 1**

Pod Vinbargom 1, 085 69 Bardejov

**PRÍJMY 2024****Úprava príjmov na rok 2024**

Účet	Položka	Zdroj	Názov položky	Schválený	Zvýšenie	Upravený
223	212003	72	Príjmy z prenájmu	9579	1852	11431
223	223001	72	Príjmy z predaja služieb	0	18782	18782
223	223002	72	Príjmy MŠ	6378	2450	8828
223	223002	72	Príjmy za ŠKD	14268	14732	29000
223	223002	72	Príjmy za CVČ	1600	3166	4766
223	292006	72	Príjmy z poisť. udalostí	0	459	459
223	292012	72	Príjmy z dobropisov	0	3021	3021
223	292019	72	Z refundácie PRAX	0		0
223	311	72	GRANTY	0		0
223	312007	72	Réžia ŠJ	10850	18366	29216
221	223003	72	Tržby ŠJ	20000	75000	95000
						0
<b>SPOLU</b>				<b>62 675</b>	<b>137 828</b>	<b>200 503</b>

**Čerpanie príjmov vo výdavkoch**

222	09111	610	72	MŠ mzdy	0	3000	3000
222	09111	620	72	MŠ Poistné a odvody	0	1079	1079
222	09111	630	72	MŠ TaS	6378	0	6378
222	09121,09211	610	72	ZŠ mzdy	0	0	0
222	09121,09211	620	72	ZŠ poistné a odvody ,	0	0	0
222	09211 ,09211	630	72	ZŠ TaS ZŠ,	9579	33721	43300
222	0950	610	72	ŠKD mzdy	2000	3000	5000
222	0950	620	72	ŠKD poistné a odvody ,	720	1078	1798
222	0950	630	72	ŠKD Ta S ,	11548	0	11548
222	0950	630	72	CVČ TaS	1600	722	2322
222	09603	610	72	ŠJ mzdy	0	12700	12700
222	09603	620	72	ŠJ poistné a odvody	0	5178	5178
222	09603	630	72	ŠJ TaS+odchodné	10850	2350	13200
222	09603	700	72	ŠJ Kapitály	0	0	0
222	09601	620	72	ŠJ MŠ odvody	0	0	0
222	09601	630	72	ŠJ MŠ TaS	0	0	0
221	09603	633011	72	ŠJ POTRAVINY	20000	75000	95000
				<b>62675</b>	<b>137828</b>	<b>200503</b>	

V Bardejove 29.10.2024

Mgr. Milena Kravcová  
riaditeľka školy

**PRÍJMY- Projekt**

Účet	Položka	Zdroj	Názov položky	Schválený	Zvýšenie	Upravený
221	453	13GR	CITY IN PHOTO	0	151	151
221	331001	11GR	READING,MENIŤ ŽIV.,UNESCO	0	48634	48634
				0	48785	48785

**VÝDAVKY-Projekt**

221	09211	630	13GR	ZŠ -630	0	151	151
221	09211	610,630	11GR	ZŠ -mzdy, tovary	0	48634	48634
				0	48785	48785	

V Bardejove 29.10.2024

Mgr. Milena Kravcová  
riaditeľka školy

Názov zariadenia: Základná škola s materskou školou, Pod papierňou 16A, Bardejov

**Návrh na úpravu rozpočtu - príjmy 2024**

**Príjmy vlastné**

Účet	Zdroj	Položka	Názov položky	Schv. rozpočet	Úprava	Rozpočet po úprave
223	72j	292 012	Príjmy z dobropisov	0,00	80,00	80,00
223	72g	212 003	Prenájom telocvične	0,00	2 300,00	2 300,00
223	72j	223 002	Príjmy za CVČ	2 000,00	1 920,00	3 920,00
223	72j	223 002	Príjmy za ŠKD	8 000,00	7 000,00	15 000,00
223	72j	223 002	Príjmy za MŠ	7 000,00	2 800,00	9 800,00
223	72f	312 007	Réžia ŠJ	5 000,00	8 000,00	13 000,00
			<b>SPOLU:</b>	<b>22 000,00</b>	<b>+22 100,00</b>	<b>44 100,00</b>

**Výdavky - vlastné príjmy**

Účet	Zdroj	Položka	Názov položky	Schv. rozpočet	Úprava	Rozpočet po úprave
222	72j	630	TaS ZŠ	0,00	80,00	80,00
222	72g	630	TaS ZŠ	0,00	2 300,00	2 300,00
222	72j	630	TaS CVČ	2 000,00	1 920,00	3 920,00
222	72j	630	TaS ŠKD	8 000,00	0,00	8 000,00
222	72j	630	TaS ZŠ	0,00	7 000,00	7 000,00
222	72j	610,620	MaO ZŠ NIVAM 12/2024	0,00	2 800,00	2 800,00
222	72j	630	TaS MŠ	7 000,00	0,00	7 000,00
222	72f	630	TaS ŠJ	5 000,00	8 000,00	13 000,00
<b>222</b>	<b>72f</b>	<b>713004</b>	<b>Konvektomat - ŠJ (kapitálové výdavky)</b>	<b>0,00</b>	<b>0,00</b>	<b>0,00</b>
			<b>SPOLU:</b>	<b>22 000,00</b>	<b>+22 100,00</b>	<b>44 100,00</b>

**Príjmy - Poplatky stravné ŠJ**

Účet	Zdroj	Položka	Názov položky	Schv. rozpočet	Úprava	Rozpočet po úprave
221	72f	453	Preplatky ŠJ 2023	0,00	2 403,00	2 403,00
221	72f	223 003	Tržby stravné ŠJ	20 000,00	18 000,00	38 000,00
			<b>SPOLU:</b>	<b>20 000,00</b>	<b>+ 20 403,00</b>	<b>40 403,00</b>

**Výdavky - tržby stravné ŠJ**

Účet	Zdroj	Položka	Názov položky	Schv. rozpočet	Úprava	Rozpočet po úprave
221	72f	633011	Potraviny	20 000,00	+ 20 403,00	40 403,00

Bardejov, 04.11.2024

PaedDr. Ján Lazor  
riaditeľ školy



Základná škola, Nám. arm. gen. L. Svobodu 16, 085 01 Bardejov

Návrh na úpravu rozpočtu o vlastné príjmy 2024

PRÍJMY

Príjmy vlastné

Účet	Zdroj	Položka	Názov položky	Schvál.rozp.	Úprava	Rozp.po úprave
223	72g	212 003	Príjmy z prenájmu	10000,00	35000,00	45000,00
223	72j	223 002	Príjmy za ŠKD	8000,00	4000,00	12000,00
223	72j	223 002	Príjmy za CVČ	2500,00	-300,00	2200,00
223	72	292 019	Príjmy-refundácie	0,00	0,00	0,00
223	72a	311	Granty Proj.Nadácia SPP	0,00	0,00	0,00
223	72f	312 007	Réžia ŠJ	8500,00	10000,00	18500,00
223	72e	292 006	Príjem z poisť.udalosti	0,00	2500,00	2500,00
			SPOLU	29000,00	51200,00	80200,00

Tržby stravné ŠJ

Účet	Zdroj	Položka	Názov položky	Schvál.rozp.	Úprava	Rozp.po úprave
221	72f	223 003	Tržby stravné ŠJ	20500,00	34500,00	55000,00

Tržby ŠOA PČ

Účet	Zdroj	Položka	Názov položky	Schvál.rozp.	Úprava	Rozp.po úprave
221	71	211 004	Tržby plaváreň	0,00	20000,00	20000,00

V Bardejove: 04. 11. 2024

Vypracoval: Anna Timcová

VÝDAVKY

Výdavky - vlastné príjmy

Účet	Zdroj	Položka	Názov položky	Schvál.rozp.	Úprava	Rozp.po úprave
222	72g	09121,09211-610,620	MaO ZŠ	10000,00	35000,00	45000,00
222	72j	09121,09211-610,620	MaO ZŠ	8000,00	4000,00	12000,00
222	72f	09121,09211-620	MaO-dofin. AU	0,00	5000,00	5000,00
222	72j	09121,09211-630	TaŠ ZŠ	2500,00	-300,00	2200,00
222	72f	09601-610,620	Mzdy a odvody	8500,00	-3500,00	5000,00
222	72f	09601-630	TaŠ ŠJ	0,00	6500,00	6500,00
222	72f	09121,09211-630	MaO ZŠ	0,00	2000,00	2000,00
222	72e	09121,09211-630	TaŠ ZŠ	0,00	2500,00	2500,00
			SPOLU	29000,00	51200,00	80200,00

Tržby stravné ŠJ

Účet	Zdroj	Položka	Názov položky	Schvál.rozp.	Úprava	Rozp.po úprave
221	72f	633011	Potraviny	20500,00	34500,00	55000,00

Tržby ŠOA PČ

Účet	Zdroj	Položka	Názov položky	Schvál.rozp.	Úprava	Rozp.po úprave
221	71	632,633	Vš.mater.,služb	0,00	20000,00	20000,00



Mgr. Igor Drotár, riaditeľ školy

ZÁKLADNÁ ŠKOLA  
Nám. arm. gen. L. Svobodu 16  
085 01 BARDEJOV



Mestský úrad Bardejov  
Oddelenie financií  
Odbor ekonomiky  
Radničné námestie 16  
085 01 Bardejov

Bardejov, 30.10.2024  
Lenka Galiková  
054/4746456

Vec

**Návrh na zmenu rozpočtu o vlastné príjmy na rok 2024**

Žiadame Vás o úpravu rozpočtu príjmov

**Úprava - zníženie plánovaných príjmov z prenájmu priestorov - 2 876 €**

Položka	Názov položky	EUR
Príjmy 212003	Príjmy z prenájmu priestorov	-2 876
Výdavky zníženie 600	Bežné výdavky	-2 876

**Úprava - zvýšenie plánovaných príjmov Predaj služieb - nájom + 3 085 €**

Položka	Názov položky	EUR
Príjmy 223001	Predaj služieb - nájom	3 085
Výdavky použitie 600	Bežné výdavky	3 085

**Úprava - zvýšenie plánovaných príjmov v ZOS Wolkerova o sumu + 2 950 €**

Položka	Názov položky	EUR
Príjmy 223001	Predaj výrobkov a služieb ZOS Wolkerova	2 950
Výdavky zníženie 600	Bežné výdavky	2 950

**Úprava - zvýšenie plánovaných príjmov v Dennom stacionári o sumu + 2 390 €**

Položka	Názov položky	EUR
Príjmy 223001	Predaj výrobkov a služieb - Denný stacionár	2 390
Výdavky použitie 600	Bežné výdavky	2 390

**Úprava - zvýšenie plánovaných príjmov v Nocľahárni o sumu + 1 000 €**

Položka	Názov položky	EUR
Príjmy 223001	Predaj výrobkov a služieb - Nocľaháreň	1 000
Výdavky zníženie 600	Bežné výdavky	1 000

**Úprava - zníženie plánovaných príjmov v Útulku o sumu - 500,00 €**

Položka	Názov položky	EUR
Príjmy 223001	Predaj výrobkov a služieb - Útulok	-500
Výdavky zníženie 600	Bežné výdavky	-500

Úprava - zvýšenie plánovaných príjmov Toplianska + 104 000 €

Položka	Názov položky	EUR
Príjmy 223001	Predaj výrobkov a služieb - Toplianska	104 000
Výdavky použitie 600	Bežné výdavky	104 000

Úprava - zvýšenie plánovaných príjmov Wolkerova + 125 600 €

Položka	Názov položky	EUR
Príjmy 223001	Predaj výrobkov a služieb - Wolkerova	125 600
Výdavky použitie 600	Bežné výdavky	125 600

Žiadame Vás o použitie príjmov z úhrad stravy a cudzích stravníkov § 23 písm.f zákona NR SR č. 523/2004 Z.z. o rozpočtových pravidlách na položke:

Úprava - zvýšenie plánovaných príjmov za stravu Wolkerova o sumu + 1 950 €

Položka	Názov položky	EUR
Príjmy 223003	Stravné - Wolkerova	1 950
Výdavky zníženie 600	Potraviny - Wolkerova	1 950

Úprava - zvýšenie plánovaných príjmov za stravu Toplianska o sumu + 3 700 €

Položka	Názov položky	EUR
Príjmy 223003	Stravné - Toplianska	3 700
Výdavky použitie 600	Potraviny - Toplianska	3 700

**Rekapitulácia spolu Príjmy**

Položka	Názov položky	EUR
212 003	Príjmy z prenájmu priestorov Topľa	-2 876
223 001	Predaj výrobkov a služieb - ZOS Wolkerova	2 950
223 001	Predaj výrobkov a služieb - Denný stacionár	2 390
223 001	Predaj výrobkov a služieb - Nocľaháreň	1 000
223 001	Predaj výrobkov a služieb - Útulok	-500
223 001	Predaj výrobkov a služieb - Toplianska	104 000
223 001	Predaj výrobkov a služieb - Wolkerova	125 600
223 001	Predaj služieb - nájom Toplianska	3 085
223 003	Stravné Wolkerova	1 950
223 003	Stravné Toplianska	3 700

Zmena rozpočtu spolu

241 299

Centrum sociálnych služieb

Wolkerova 11

085 01 BARDEJOV

3

Ing. Anna Göblová  
riaditeľka

**Kultúrne a turistické centrum Bardejov**  
**Radničné námestie č.24, 085 01 Bardejov**

IČO: 420 83 605 DIČ: 2022648441

č.: KTC-2024-10/3

**MsÚ Bardejov**  
**Odd. ekonomiky**  
**Radničné námestie 16**  
**085 01 Bardejov**

Bardejov 10. 10. 2024

**III. Žiadosť o zmenu-navýšenie rozpočtu príjmov a výdavkov KTC Bardejov na rok 2024**

Žiadame o **zmenu** rozpočtu z vlastných príjmov a to:

**PRÍJMY:**

- zdroj 41 pol 292012	- Príjmy z dobropisov	+ 7 944 €
- zdroj 72a pol 311	- Príjmy z darov	+ 9 000 €
-----		
Spolu príjmy:		<b>+ 16 944 €</b>

**VÝDAVKY:**

**KTC Bardejov**

- zdroj 72a pol 637	- Oslavy 80. výročia SNP	+ 5 000 €
- zdroj 72 a pol 637	- Bardejov v pohybe – charitatívny beh	
	- Lovci Perál, letná súťaž	+ 4 000 €
- zdroj 72 c pol 637	- <b>Letné kino</b>	+ 900 €
	(zmena navýšenia je iba pri výdavkoch, nakoľko poskytnutie grantu je súčasťou príjmov Mesta Bardejov)	
- zdroj 41, pol 610 a 620	- Mzdy a odvody	+ 2 000 €
- zdroj 41, pol 635	- údržba ústredného kúrenia	+ 2 000 €
- zdroj 41, pol 633	- interiérové vybavenie + kanc. Potreby	+ 1 865 €
- zdroj 41, pol 637	- služby – Letné kino	+ 539 €

**TIK Bardejovské Kúpele**

+ zdroj 41, pol 633 – interiérové vybavenie + kanc. potreby + 1 540 €

-----  
Spolu výdavky: **+17 844 €**

Ďakujem veľmi pekne za vybavenie našej žiadosti.  
S pozdravom

Telefón  
+421-054/3810456

**Kultúrne a turistické  
centrum Bardejov**  
Radničné námestie 24  
085 01 BARDEJOV  
IČO: 420 83 605 DIČ: 2022648441  
E-mail  
kovacova@psd.sk

Ing. Marcel Tribus  
riaditeľ KTC Bardejov



**Kultúrne a turistické centrum Bardejov**  
**Radničné námestie č.24, 085 01 Bardejov**

IČO: 420 83 605 DIČ: 2022648441

č.: KTC-2024-10/4

**MsÚ Bardejov**  
**Odd. ekonomiky**  
**Radničné námestie 16**  
**085 01 Bardejov**

Bardejov 23. 10. 2024

**III. Žiadosť o zmenu-navýšenie rozpočtu príjmov a výdavkov KTC Bardejov na rok 2024**

Žiadame o **zmenu** rozpočtu z vlastných príjmov a to:

**PRÍJMY:**

- zdroj 11H pol. 312008 - Príjmy z PSK + 5 000 €

-----  
Spolu príjmy: + 5 000 €

**VÝDAVKY:**

**KTC Bardejov**

zdroj 11H, pol. 630 – „Detský jarmok-rozprávkové popoludnie“ + 5 000 €

-----  
Spolu výdavky: +5 000 €

Ďakujem veľmi pekne za vybavenie našej žiadosti.  
S pozdravom

  
Ing. Marcel Tribus  
riaditeľ KTC Bardejov

**Kultúrne a turistické  
centrum Bardejov**  
Radničné námestie 24  
085 01 BARDEJOV  
IČO 42 083 605 DIČ 2022648441





**Mesto Bardejov**  
**Mestský úrad Bardejov**  
Radničné námestie č. 16, 085 01 Bardejov



**Oddelenie školstva a kultúry**

**NORMATÍVY - úprava na rok 2024**

Základná škola	Schválený rozpočet 2024	úprava	Upravený rozpočet 2024
ZŠ, Komenského	1 957 740	119 199	2 076 939
ZŠ, Wolkerova	1 714 264	15 543	1 729 807
ZŠ B. Krpelca	1 394 718	72 010	1 466 728
ZŠ s MŠ, Pod Vinbargom	1 716 911	36 320	1 753 231
ZŠ s MŠ, Pod papierňou	678 008	114 927	792 935
ZŠ, Vinbarg	909 469	87 714	997 183
<b>Celkom:</b>	<b>8 371 110</b>	<b>445 713</b>	<b>8 816 823</b>

Základná škola	mzdy 610	odvody 620	610+620	630 TaS	Celkom
ZŠ, Komenského	1 264 661	441 999	1 706 660	370 279	2 076 939
ZŠ, Wolkerova	1 115 199	400 914	1 516 113	213 694	1 729 807
ZŠ B. Krpelca	986 312	344 716	1 331 028	135 700	1 466 728
ZŠ s MŠ, Pod Vinbargom	1 142 171	399 409	1 541 580	211 651	1 753 231
ZŠ s MŠ, Pod papierňou	499 497	180 290	679 787	113 148	792 935
ZŠ, Vinbarg	694 200	224 000	918 200	78 983	997 183
<b>Spolu</b>	<b>5 702 040</b>	<b>1 991 328</b>	<b>7 693 368</b>	<b>1 123 455</b>	<b>8 816 823</b>



Mgr. Eva Barbul'aková  
vedúca oddelenia

Vybavuje:

Ing. Eubomíra Árendášová

Podpis:

email: [lubomira.arendasova@bardejov.sk](mailto:lubomira.arendasova@bardejov.sk)

IČO: 00321842 | DIČ: 2020 622923 | [www.bardejov.sk](http://www.bardejov.sk)

Tel.č.: +421543811801

Úprava rozpočtu na rok 2024 ZŠ 1 466 728 €

610 - 1 008 543

620 - 352 485

630 - 105 700

--

S pozdravom

Jana Krušková

ZŠ B. Krpelca Bardejov

054/4722129

## Nenormatívy 2024

### Príspevok na lyžiarsky kurz

ZŠ	Schválený rozpočet	úprava	Upravený rozpočet
Komenského	0	6 450	6 450
Wolkerova	0	6 000	6 000
B.Krpelca	0	6 750	6 750
Pod Vinbargom	0	9 150	9 150
Pod Papierňou	0	0	0
Vinbarg	0	2 400	2 400
<b>Celkom</b>	<b>0</b>	<b>30 750</b>	<b>30 750</b>

### Príspevok na školu v prírode

ZŠ	Schválený rozpočet	úprava	Upravený rozpočet
Komenského	0	8 250	8 250
Wolkerova	0	7 650	7 650
B.Krpelca	0	5 550	5 550
Pod Vinbargom	0	5 400	5 400
Pod Papierňou	0	5 400	5 400
Vinbarg	0	8 550	8 550
<b>Celkom</b>	<b>0</b>	<b>40 800</b>	<b>40 800</b>

### Sociálne znevýhodnené prostredie

ZŠ	Schválený rozpočet	úprava	Upravený rozpočet
Komenského	0	700	700
Wolkerova	0	1 250	1 250
B.Krpelca	0	1 300	1 300
Pod Vinbargom	0	1 850	1 850
Pod Papierňou	0	1 850	1 850
Vinbarg	0	1 000	1 000
<b>Celkom</b>	<b>0</b>	<b>7 950</b>	<b>7 950</b>

### Mimoriadne výsledky žiakov

ZŠ	Schválený rozpočet	úprava	Upravený rozpočet
Komenského	0	400	400
Wolkerova	0	1 000	1 000
B.Krpelca	0	0	0
Pod Vinbargom	0	0	0
Pod Papierňou	0	0	0
Vinbarg	0	0	0
<b>Celkom</b>	<b>0</b>	<b>1 400</b>	<b>1 400</b>

**ZŠ -Príspevok na špecifiká na podporu integrácie žiakov z Ukrajiny v ZŠ obdobie 01-09/2024 z prostriedkov EŠIF "európsky normatív" /zdroj 11UA/**

ZŠ	Schválený rozpočet	úprava	Upravený rozpočet
Komenského	0	0	0
Wolkerova	0	0	0
B.Krpelca	0	7 796	7 796
Pod Vinbargom	0	61 005	61 005
Pod Papierňou	0	6 581	6 581
Vinbarg	0	10 227	10 227
<b>Celkom</b>	<b>0</b>	<b>85 609</b>	<b>85 609</b>

**MŠ-Príspevok na špecifiká na podporu integrácie žiakov z Ukrajiny v MŠ obdobie 01-09/2024 z prostriedkov EŠIF "európsky normatív" /zdroj 11UA/**

MŠ	Schválený rozpočet	úprava	Upravený rozpočet
Gorkého	0	0	0
Komenského 24	0	574	574
Komenského 47	0	0	0
Nám. AGLS	0	0	0
Nábrežná	0	287	287
Nový Sad	0	6 534	6 534
Bard. Nová Ves / Lipo	0	0	0
Pod Vinbargom	0	5 188	5 188
Pod Papierňou	0	287	287
<b>Celkom</b>	<b>0</b>	<b>12870</b>	<b>12870</b>

**Príspevok na edukačné publikácie šk.r.2024/2025 zo ŠR- zdroj 111**

ZŠ	Schválený rozpočet	úprava	Upravený rozpočet
Komenského	0	16 540	16 540
Wolkerova	0	14 147	14 147
B.Krpelca	0	11 447	11 447
Pod Vinbargom	0	13 740	13 740
Pod Papierňou	0	5 925	5 925
Vinbarg	0	7 675	7 675
<b>Celkom</b>	<b>0</b>	<b>69 474</b>	<b>69 474</b>

**Odchodné 2024**

06.-09.2024

ZŠ	Schválený rozpočet	úprava	Upravený rozpočet
Komenského	0	16 769	16 769
Wolkerova	0	11 997	11 997
B.Krpelca	0	7 746	7 746
Pod Vinbargom	0	6906	6 906
Pod Papierňou	0	0	0
Vinbarg	0	2 979	2 979
<b>Celkom</b>	<b>0</b>	<b>46397</b>	<b>46397</b>



Podporné opatrenie -Školský podporný tím 01.09.2024-31.12.2024 zo ŠR

ZŠ	Schválený rozpočet	úprava	Upravený rozpočet
Komenského	0	18 152	18 152
Wolkerova	0	15 559	15 559
B.Krpelca	0	4 322	4 322
Pod Vinbargom	0	6915	6915
Pod Papierňou	0	0	0
Vinbarg	0	0	0
<b>Celkom</b>	<b>0</b>	<b>44948</b>	<b>44948</b>

Podporné opatrenie -Školský podporný tím 01.09.2024-31.12.2024 zo ŠR

MŠ	Schválený rozpočet	úprava	Upravený rozpočet
Gorkého	0	4 322	4 322
Komenského 24	0	4 322	4 322
Komenského 47	0	4 322	4 322
Nám. AGLS	0	4 322	4 322
Nábrežná	0	4 322	4 322
Nový Sad	0	0	0
Bard. Nová Ves / Lipo	0	0	0
Pod Vinbargom	0	2 161	2 161
Pod Papierňou	0	2 161	2 161
<b>Celkom</b>	<b>0</b>	<b>25932</b>	<b>25932</b>

Podporné opatrenie -Nepedag.pracovník zabezp.sebaobslužné úkony 01.09.2024-31.12.2024

ZŠ	Schválený rozpočet	úprava	Upravený rozpočet
Komenského	0	0	0
Wolkerova	0	0	0
B.Krpelca	0	0	0
Pod Vinbargom	0	0	0
Pod Papierňou	0	4 324	4 324
Vinbarg	0	4 324	4 324
<b>Celkom</b>	<b>0</b>	<b>8648</b>	<b>8648</b>

**Podporné opatrenie -Nepedag.pracovník zabezp.sebaobslužné úkony 01.09.2024-31.12.2024**

MŠ	Schválený rozpočet	úprava	Upravený rozpočet
Gorkého	0	0	0
Komenského 24	0	4 324	4 324
Komenského 47	0	2 164	2 164
Nám. AGLS	0	0	0
Nábřežná	0	0	0
Nový Sad	0	4 324	4 324
Bard. Nová Ves / Lipo	0	0	0
Pod Vinbargom	0	0	0
Pod Papierňou	0	2 164	2 164
<b>Celkom</b>	<b>0</b>	<b>12976</b>	<b>12976</b>

**Podporné opatrenie -Pegagogický asistent zo ŠR 01.01.2024-31.12.2024**

ZŠ	Schválený rozpočet	úprava	Upravený rozpočet
Komenského	0	88 474	88 474
Wolkerova	0	39 956	39 956
B.Krpelca	0	97 036	97 036
Pod Vinbargom	0	97 036	97 036
Pod Papierňou	0	51 943	51 943
Vinbarg	0	80 483	80 483
<b>Celkom</b>	<b>0</b>	<b>454 928</b>	<b>454 928</b>

**Podporné opatrenie -Pegagogický asistent zo ŠR 01.09.2024-31.12.2024**

MŠ	Schválený rozpočet	úprava	Upravený rozpočet
Gorkého	0	5 708	5 708
Komenského 24	0	17 124	17 124
Komenského 47	0	8 562	8 562
Nám. AGLS	0	11 416	11 416
Nábřežná	0	5 708	5 708
Nový Sad	0	0	0
Bard. Nová Ves / Lipo	0	0	0
Pod Vinbargom	0	2 854	2 854
Pod Papierňou	0	5 708	5 708
<b>Celkom</b>	<b>0</b>	<b>57080</b>	<b>57080</b>

## Predškolači

MŠ	Schválený rozpočet	úprava	Upravený rozpočet
Gorkého 13	0	42 954	42 954
Komenského 24	0	37 996	37 996
Komenského 47	0	40 008	40 008
Nám. arm.gen.L.Svob	0	44 755	44 755
Nábřežná 2	0	37 940	37 940
Nový Sad 24	0	13 633	13 633
Bard. Nová Ves / Lipo	0	10 075	10 075
Pod Vinbargom 1	0	22 874	22 874
Pod Papierňou 16	0	19 293	19 293
<b>Celkom</b>	<b>0</b>	<b>269 528</b>	<b>269 528</b>

## Vzdelávacie poukazy

ZŠ	Schválený rozpočet	úprava	Upravený rozpočet
Komenského	0	15 238	15 238
Wolkerova	0	11 725	11 725
B.Krpelca	0	10 010	10 010
Pod Vinbargom	0	13 043	13 043
Pod Papierňou	0	9 568	9 568
Vinbarg	0	8 659	8 659
<b>Celkom</b>	<b>0</b>	<b>68 243</b>	<b>68 243</b>

## Dopravné

ZŠ	Schválený rozpočet	úprava	Upravený rozpočet
Komenského	0	9 097	9 097
Wolkerova	0	15 577	15 577
B.Krpelca	0	10 929	10 929
Pod Vinbargom	0	22 643	22 643
Pod Papierňou	0	5 377	5 377
Vinbarg	0	0	0
<b>Celkom</b>	<b>0</b>	<b>63 623</b>	<b>63 623</b>

**ZŠ -Príspevok na špecifiká na podporu integrácie žiakov z Ukrajiny v ZŠ obdobie 01-12/2024**  
**z prostriedkov EŠIF "európsky normatív" /zdroj 11UA/**

ZŠ	Schválený rozpočet	úprava	Upravený rozpočet
Komenského	0	0	0
Wolkerova	0	0	0
B.Krpelca	0	8 774	8 774
Pod Vinbargom	0	83 499	83 499
Pod Papierňou	0	9 515	9 515
Vinbarg	0	13 161	13 161
<b>Celkom</b>	<b>0</b>	<b>114 949</b>	<b>114 949</b>

**MŠ-Príspevok na špecifiká na podporu integrácie žiakov z Ukrajiny v MŠ obdobie 01-12/2024**  
**z prostriedkov EŠIF "európsky normatív" /zdroj 11UA/**

MŠ	Schválený rozpočet	úprava	Upravený rozpočet
Gorkého	0	0	0
Komenského 24	0	2 296	2 296
Komenského 47	0	0	0
Nám. AGLS	0	0	0
Nábřežná	0	1 148	1 148
Nový Sad	0	7 395	7 395
Bard. Nová Ves / Lipova37	0	0	0
Pod Vinbargom	0	6 049	6 049
Pod Papierňou	0	1 148	1 148
<b>Celkom</b>	<b>0</b>	<b>18036</b>	<b>18036</b>

# MESTO BARDEJOV



## U Z N E S E N I E č. 256/2024

z 20. zasadnutia Mestského zastupiteľstva v Bardejove

12.12.2024

*k bodu Návrh na zmenu plánu technického zhodnotenia, modernizácie a rekonštrukcie, opráv a údržby majetku mesta Bardejov spol. Bardbyt, s. r. o. pre rok 2024*

---

*A/ schvaľuje*

1. Zmenu Plánu technického zhodnotenia, modernizácie a rekonštrukcie, opráv a údržby majetku Mesta Bardejov spol. Bardbyt, s. r. o. pre rok 2024 podľa prílohy č. 1.

podpísané dňa: 12. 12. 2024

***MUDr. Boris Hanuščák***  
***primátor mesta***

PRÍLOHA č. 1 n.m. 256/2024 zo dňa 12.12.  
2024

**Návrh na zmenu plánu technického zhodnotenia, modernizácie a rekonštrukcie a návrh plánu opráv a údržby pre rok 2024**

<b>I. Modernizácia a rekonštrukcia - TZ</b>		Pôvodný plán	Nový plán
1	Radničné námestie 30	2 500,00 EUR	<b>0,00 EUR</b>
2	ul. Ťačevská - výmena strešných okien	1 000,00 EUR	<b>1 100,00 EUR</b>
3	RN 21 výmena okien a dverí - projektová dokumentácia	1 200,00 EUR	<b>0,00 EUR</b>
4	RN 35 výmena okien	2 000,00 EUR	<b>3 500,00 EUR</b>
5	RN 42 rekonštrukcia UK	13 200,00 EUR	<b>13 200,00 EUR</b>
6	RN 35 rekonštrukcia UK	10 100,00 EUR	<b>10 300,00 EUR</b>
7	RN 39 výmena kotla	0,00 EUR	<b>1 900,00 EUR</b>
S p o l u :		30 000,00 EUR	<b>30 000,00 EUR</b>



# MESTO BARDEJOV



## U Z N E S E N I E č. 256/2024

z 20. zasadnutia Mestského zastupiteľstva v Bardejove

12.12.2024

*k bodu Návrh na zmenu plánu technického zhodnotenia, modernizácie a rekonštrukcie, opráv a údržby majetku mesta Bardejov spol. Bardbyt, s. r. o. pre rok 2024*

---

*A/ schvaľuje*

1. Zmenu Plánu technického zhodnotenia, modernizácie a rekonštrukcie, opráv a údržby majetku Mesta Bardejov spol. Bardbyt, s. r. o. pre rok 2024 podľa prílohy č. 1.

podpísané dňa: 12. 12. 2024

***MUDr. Boris Hanuščák***  
***primátor mesta***

PRÍLOHA č. 1 n.č. 256/2024 zo dňa 12.12.2024

**Návrh na zmenu plánu technického zhodnotenia, modernizácie a rekonštrukcie a návrh plánu opráv a údržby pre rok 2024**

<b>I. Modernizácia a rekonštrukcia - TZ</b>		Pôvodný plán	Nový plán
1	Radničné námestie 30	2 500,00 EUR	<b>0,00 EUR</b>
2	ul. Ťačevská - výmena strešných okien	1 000,00 EUR	<b>1 100,00 EUR</b>
3	RN 21 výmena okien a dverí - projektová dokumentácia	1 200,00 EUR	<b>0,00 EUR</b>
4	RN 35 výmena okien	2 000,00 EUR	<b>3 500,00 EUR</b>
5	RN 42 rekonštrukcia UK	13 200,00 EUR	<b>13 200,00 EUR</b>
6	RN 35 rekonštrukcia UK	10 100,00 EUR	<b>10 300,00 EUR</b>
7	RN 39 výmena kotla	0,00 EUR	<b>1 900,00 EUR</b>
S p o l u :		30 000,00 EUR	<b>30 000,00 EUR</b>



# MESTO BARDEJOV



## U Z N E S E N I E č. 257/2024

z 20. zasadnutia Mestského zastupiteľstva v Bardejove

12.12.2024

*k bodu Návrh na zmenu rozpočtu m. p. Bapos na rok 2024*

---

*A/ schvaľuje*

1. Zmenu rozpočtu príjmov a výdavkov pre BAPOS, m. p. Bardejov na rok 2024 podľa prílohy č. 1.

podpísané dňa: 12. 12. 2024

*MUDr. Boris Hanuščák*  
*primátor mesta*

**Príloha č. 1 uznesenia MsZ 257/2024 zo dňa 12. 12. 2024****Návrh na zmenu rozpočtu príjmov a výdavkov pre Bardejovský podnik služieb BAPOS,  
mestský podnik Bardejov na rok 2024.****Príjmy rozpočtu:**

Položka	Podpoložka	Kód zdroja	Názov položky	Rozpočet	Zmena	Zmenený rozpočet
312	007	41	Tuzem. kap. granty a transfery z rozpočtu obce	3 220 642,00	8 000,00	3 228 642,00
322	005	43	Tuzem. kap. granty a transfery z rozpočtu obce	30 000,00	734,00	30 734,00
322	001	111	Tuzem. kap. granty a transfery zo štát. rozpočtu	0,00	120 000,00	120 000,00

**Výdavky rozpočtu:**

Program / podprogram / prvok	Funkčná klasifik.	Položka	Podpoložka	Kód zdroja	Rozpočet	Zmena	Zmenený rozpočet
Program 03: Doprava Podprogram: 01. Údržba miestnych komunikácií - BAPOS Prvok 01. Na miestne komunikácie	0451	717	002	43	30 000,00	-7 293,00	22 707,00
Program 03: Doprava Podprogram: 01. Údržba miestnych komunikácií - BAPOS Prvok 02. Zrážkové vody	0451	632	002	41	179 143,00	8 000,00	187 143,00
Program 05: Šport Podprogram: 01. Mestské športoviská Prvok 01. Športová hala	0810	713	004	43	0,00	1 536,00	1 536,00
Program 05: Šport Podprogram: 01. Mestské športoviská Prvok 03. Zimný štadión	0810	632	001	41	127 169,00	2 300,00	129 469,00
Program 05: Šport Podprogram: 01. Mestské športoviská Prvok 05. Štadión BNV	0810	713	004	43	0,00	3 924,00	3 924,00
Program 05: Šport Podprogram: 01. Mestské športoviská Prvok 08. Multifunkčné ihriská	0810	633	006	41	2 000,00	-1 970,00	30,00
Program 05: Šport Podprogram: 01. Mestské športoviská Prvok 10. Skatepark	0810	632	001	41	500,00	-330,00	170,00
Program 08: ŽP a ÚP mesta Podprogram: 02. Verejná zeleň Prvok 01. Kosenie. hrabanie, zvoz a uloženie	0620	713	004	111	0,00	120 000,00	120 000,00
Program 08: ŽP a ÚP mesta Podprogram: 02. Verejná zeleň Prvok 01. Kosenie. hrabanie, zvoz a uloženie	0620	713	004	43	0,00	2 567,00	2 567,00

Bilancia rozpočtu HČ po zmenách	Schválený rozpočet 2024	I. zmena rozpočtu 2024	Zmenený rozpočet 2024	RO č. 2	Zmenený rozpočet 2024
<b>Príjmy spolu:</b>	<b>3 596 458,00</b>	<b>182 510,00</b>	<b>3 778 968,00</b>	<b>24 495,00</b>	<b>3 803 463,00</b>
212	80 523,00	0,00	80 523,00	0,00	80 523,00
223	255 293,00	0,00	255 293,00	0,00	255 293,00
312	3 220 642,00	37 377,00	3 258 019,00	0,00	3 258 019,00
322	40 000,00	145 133,00	185 133,00	24 495,00	209 628,00
<b>Výdavky spolu:</b>	<b>3 596 458,00</b>	<b>182 510,00</b>	<b>3 778 968,00</b>	<b>24 495,00</b>	<b>3 803 463,00</b>
611	1 469 235,00	0,00	1 469 235,00	0,00	1 469 235,00
621	110 123,00	0,00	110 123,00	0,00	110 123,00
623	144 325,00	0,00	144 325,00	0,00	144 325,00
625	587 026,00	0,00	587 026,00	0,00	587 026,00
627	38 518,00	0,00	38 518,00	0,00	38 518,00
631	400,00	0,00	400,00	0,00	400,00
632	665 186,00	37 377,00	702 563,00	0,00	702 563,00
633	182 673,00	0,00	182 673,00	0,00	182 673,00
634	90 864,00	0,00	90 864,00	0,00	90 864,00
635	7 498,00	0,00	7 498,00	0,00	7 498,00
636	5 603,00	0,00	5 603,00	0,00	5 603,00
637	255 007,00	0,00	255 007,00	0,00	255 007,00
713	40 000,00	75 713,00	115 713,00	0,00	115 713,00
714	0,00	0,00	0,00	0,00	0,00
717	0,00	60 000,00	60 000,00	24 495,00	84 495,00
718	0,00	9 420,00	9 420,00	0,00	9 420,00
Bilancia rozpočtu HČ po zmenách	RO č. 3	Zmenený rozpočet 2024	III. zmena rozpočtu	Zmenený rozpočet 2024	
<b>Príjmy spolu:</b>	<b>10 000,00</b>	<b>3 813 463,00</b>	<b>128 734,00</b>	<b>3 942 197,00</b>	
212	0,00	80 523,00	0,00	80 523,00	
223	0,00	255 293,00	0,00	255 293,00	
312	0,00	3 258 019,00	8 000,00	3 266 019,00	
322	10 000,00	219 628,00	120 734,00	340 362,00	
<b>Výdavky spolu:</b>	<b>10 000,00</b>	<b>3 813 463,00</b>	<b>128 734,00</b>	<b>3 942 197,00</b>	
611	0,00	1 469 235,00	0,00	1 469 235,00	
621	0,00	110 123,00	0,00	110 123,00	
623	0,00	144 325,00	0,00	144 325,00	
625	0,00	587 026,00	0,00	587 026,00	
627	0,00	38 518,00	0,00	38 518,00	
631	0,00	400,00	0,00	400,00	
632	0,00	702 563,00	8 000,00	710 563,00	
633	0,00	182 673,00	0,00	182 673,00	
634	0,00	90 864,00	0,00	90 864,00	
635	0,00	7 498,00	0,00	7 498,00	
636	0,00	5 603,00	0,00	5 603,00	
637	0,00	255 007,00	0,00	255 007,00	
713	0,00	115 713,00	128 027,00	243 740,00	
714	0,00	0,00	0,00	0,00	
717	10 000,00	94 495,00	-7 293,00	87 202,00	
718	0,00	9 420,00	0,00	9 420,00	

## Vysvetlivky:

<b>Kód zdroja financovania:</b>	
111	Zo štátneho rozpočtu
41	Vlastné príjmy obce
43	Zdroje z predaja majetku
52	Bankové úvery bez štátnej záruky

<b>Položka</b>	
212	Príjmy z podnikania a vlastníctva majetku
223	Poplatky a platby z nepriemyselného a náhodného predaja a služieb
312	Tuzemské bežné transfery v rámci verejnej správy
322	Tuzemské kapitálové transfery v rámci verejnej správy
611	Tarifný plat, osobný plat, základný plat, funkčný plat
621	Poistné do Všeobecnej zdravotnej poisťovne
623	Poistné do ostatných zdravotných poisťovní
625	Poistné do Sociálnej poisťovne
627	Príspevok do doplnkových dôchodkových poisťovní
631	Cestovné náhrady
632	Energia, voda a komunikácie
633	Materiál
634	Dopravné
635	Rutinná a štandardná údržba
636	Nájomné za prenájom
637	Služby
713	Nákup strojov, prístrojov, zariadení, techniky a náradia
714	Nákup dopravných prostriedkov všetkých druhov
717	Realizácia stavieb a ich technického zhodnotenia
718	Rekonštrukcia a modernizácia

# MESTO BARDEJOV



## U Z N E S E N I E č. 258/2024

z 20. zasadnutia Mestského zastupiteľstva v Bardejove

12.12.2024

*k bodu Návrh programového rozpočtu Mesta Bardejov a zriadených rozpočtových organizácií na rok 2025 a roky 2026, 2027*

---

### **A/ schvaľuje**

1. Programový rozpočet mesta na rok 2025 podľa príloh č. 1 až č. 15 a prílohy č. 29, 31, 32, 34 v celkovom objeme:

Príjmy bežného rozpočtu	36 602 694
Výdavky bežného rozpočtu	34 278 224
+ prebytok bežného rozpočtu	2 324 470

Príjmy kapitálového rozpočtu	0
Výdavky kapitálového rozpočtu	2 174 345
- schodok kapitálového rozpočtu	- 2 174 345

Príjmové finančné operácie	2 045 000
Výdavkové finančné operácie	2 195 125
- schodok finančných operácií	- 150 125

Objem B a K príjmov rozpočtu celkom	36 602 694
Objem B a K výdavkov rozpočtu celkom	36 452 569
+ prebytok po vylúčení FO	150 125

Celkom príjmy	38 647 694
Celkom výdavky	38 647 694
Celkový + prebytok /-schodok	0

2. Programovú štruktúru výdavkov rozpočtu na rok 2025, zámery, ciele a merateľné ukazovatele programov, podprogramov a prvkov.

3. Prijatie bankového úveru ako návratného zdroja financovania vo výške 1 800 000,- EUR na financovanie investičných aktivít mesta, kapitálových výdavkov z vlastných príjmov mesta, grantov a projektov.

### **B/ berie na vedomie**

1. Stanovisko hlavného kontrolóra mesta k dodržaniu podmienok na prijatie návratných zdrojov financovania vo výške 1 800 000 EUR.

1. Návrh rozpočtu mesta na roky 2026, 2027 podľa príloh č. 1, 2, 16 až č. 29, 31, 32, 34.

**B/ berie na vedomie**

- 2.** Odborné stanovisko hlavného kontrolóra k návrhu programového rozpočtu Mesta Bardejov a zriadených rozpočtových organizácií na rok 2025 a roky 2026, 2027.

podpísané dňa: 12. 12. 2024

**MUDr. Boris Hanuščak**  
**primátor mesta**



Programový  
rozpočet  
Mesta Bardejov  
na rok 2025  
a roky 2026 a 2027



## Dôvodová správa

Návrh programového rozpočtu pre rok 2025 vychádza z posledných aktuálnych makroekonomických a daňových prognóz ministerstva financií SR z októbra 2024. Najväčší zdroj mesta z príjmov zo štátneho rozpočtu - podiel na dani z príjmov fyzických osôb je podľa najaktuálnejšej prognózy ministerstva rozpočtovaný o necelých 20% menej ako pred rokom.

Výnos dane z príjmu fyzických osôb je po úprave daňového bonusu a znížení o sumu pre materské školy vo výške 13 858 tisíc eur.

Tento výnos je vzhľadom na legislatívne požiadavky na strane výdavkov nedostatočný.

Rozpočet príjmov vychádza z návrhu štátneho rozpočtu a verejnej správy SR na roky 2025-2027 a zo schválených sadzieb vo VZN o miestnych daniach a poplatkoch.

Miestne dane a poplatky sú navýšené na základe nových sadzieb schválených VZN. Týmto sú rezervy v príjmoch vyčerpané.

Nájmy od mestských spoločností sú pre mesto: od spoločnosti Bardterm vo výške 230 tisíc Eur, Bardbyt 20 tisíc eur a Mestské lesy 79 tisíc eur.

Granty a transfery sú rozpočtované v návrhu rozpočtu podľa dostupných údajov za bežné dotácie navrhované v štátnom rozpočte na prenesený výkon štátnej správy ako aj účelové dotácie najmä v oblastiach podpory sociálnej starostlivosti a vzdelávania.

Dotácia na záchranu a obnovu pamiatok stále nie je obnovená a je zrušená.

V príjmových finančných operáciách sú v rozpočte zahrnuté nevyčerpané finančné prostriedky z úveru z roku 2024 vo výške 245 tisíc eur na kapitálové akcie. V rozpočte počítame s novým investičným úverom 1 800 000 €. Výdavky z úverov sú v prílohe č.31.

V programe „**Služby občanom**“ je mierne znížený bežný transfer pre cintoríny a dotácia pre komunitnú nadáciu.

V programe „**Bezpečnosť**“ je pri mestskej polícii je rozpočet na úrovni roka 2024.

V programe „**Doprava**“ je príspevok na MHD na úrovni 700 tisíc eur, nižšia suma o 30 tisíc ako v roku 2024.

V programe „**Vzdelávanie**“ v školstve sú do rozpočtu premietnuté koeficienty zo schváleného nariadenia vlády a stanovené koeficienty pre neštátne školské zariadenia. Celkovo program Vzdelávanie tvorí 45% rozpočtu mesta. Materské školy prechádzajú pod ministerstvo školstva, školské jedálne ostávajú ako originálna kompetencia pod mestom.

V programe „**Šport**“ je príspevok na prevádzku futbalového štadióna vo výške 250 tisíc. Za plaváreň „Wolkerova“ budeme uhrádzať výdavky vo výške 251 tisíc eur pri 23 % DPH. Pri mestských športoviskách Baposu je zákonné zvýšenie minimálnej mzdy. Mládežnícky šport je podporený sumou 100 tisíc eur, športové podujatia 7 000 €.

V programe „**Manažment a správa mesta**“ sú navýšené výdavky podľa vývoja priemernej mzdy v národnom hospodárstve a rezerva na odchodné a odstupné. Výrazné je zvýšenie úrokov a istín. V prílohe č.31 na konci sú výdavky z úveru.

V programe číslo sedem „**Cestovný ruch a rozvoj podnikania**“ je na správu MHP vyčlenených 85 tisíc eur a na jarmok sú výdavky vyššie ako v roku 2024. Pri KTC je rozpočet nižší ako v roku 2024.



V odpadovom hospodárstve v programe „**Životné prostredie a územný plán mesta**“ narastajú výdavky pomerne vyšším tempom ako pred rokom. Rozpočítované sú o 27 % viac ako pred rokom. Vykryté sú z výberu poplatkov za komunálny odpad.

V programe „**Verejné osvetlenie**“ je zníženie cien za energiu a úspory na verejnom osvetlení.

V programe č.10 „**Kultúra a média**“ sú výdavky vyššie ako v roku 2024. Pri BTV je to na nižšej úrovni 195 tisíc eur. Navýšené sú dotácie pre externé subjekty a kultúrne akcie.

Pri programe „**Starostlivosť o pamiatky**“ je zrušená dotácie na obnovu pamiatok, výdavky na prevádzku budovy z grantu v kláštornom parku sú navýšené na 25 tisíc eur.

V programe „**Sociálne zabezpečenie**“ je navýšenie výdavkov na opatrovateľskú službu, stravovanie dôchodcov, 72 tisíc eur pre neverejných poskytovateľov sociálnych služieb a premietnutie štátnej dotácie pre CSS. Navýšené sú dotácie pre externé subjekty.

V programe číslo trinásť „**Bývanie a občianska vybavenosť**“ sú výdavky o 30 tisíc eur nižšie ako v roku 2024.

Rozpočet *výdavkových finančných operácií* je o 340 tisíc eur vyšší ako minulý rok, v nasledujúcich rokoch však bude rásť, v roku 2027 už začne klesať.

SUMARIZÁCIA	2025
Príjmy bežného rozpočtu	36 602 694
Výdavky bežného rozpočtu	34 278 224
+ prebytok / - schodok bežného rozpočtu	2 324 470
Príjmy kapitálového rozpočtu	0
Výdavky kapitálového rozpočtu	2 174 345
+ prebytok / - schodok kapitálového rozpočtu	-2 174 345
Príjmové finančné operácie	2 045 000
Výdavkové finančné operácie	2 195 125
+ prebytok / - schodok finančných operácií	-150 125
<b>Objem B a K príjmov rozpočtu celkom</b>	<b>36 602 694</b>
<b>Objem B a K výdavkov rozpočtu celkom</b>	<b>36 452 569</b>
<b>+ prebytok / - schodok po vylúčení FO</b>	<b>150 125</b>
<b>Celkom príjmy</b>	<b>38 647 694</b>
<b>Celkom výdavky</b>	<b>38 647 694</b>
<b>Celkový + prebytok /- schodok</b>	<b>0</b>

# Mesto Bardejov



## Programový rozpočet Mesta Bardejov a zriadených rozpočtových organizácií na rok 2025 a roky 2026, 2027

### Program 1: Služby občanom

Zámer: *Otvorená a ústretová samospráva pre občanov*      Zodpovednosť: *Oddelenie správy vnútorných vecí*

Rozpočet (v EUR)	2025	2026	2027
	190 187	190 187	190 187

Komentár: *Aktivita sa skladá z činností: zápisy narodenia, sobáša a úmrtia do matriky a elektronickej matriky, žiadosť o uzavretie manželstva, uzavretie manželstva pred MÚ, delegácia manželstva, žiadosť o zápis osobitnej matriky, vystavenie prvopisu a druhopisu rodného, sobášneho a úmrtného listu, určenie otcovstva, zmena mena a priezviska, posúdenie správnosti dokladov vydaných v zahraničí, spracovanie zmien v osobných údajoch občanov rozhodnutím súdu alebo orgánu štátnej správy, komunikácia s úradmi, štatistické hlásenia, zaplatenia správneho poplatku, osvedčenia listiny alebo podpisu na listine, prihlásenie na trvalý pobyt, prihlásenie na prechodný pobyt, prehlásenie pobytu v rámci mesta, odhlásenie pobytu, potvrdenie o trvalom pobyte, evidencia zmien v kartách obyvateľstva, mesačné hlásenia pre štatistický úrad, posudky a šetrenia o trvalom pobyte.*

#### Podprogram 1.1 Matrika

Zámer: *Kvalitné a promptné matričné činnosti, osvedčovanie vykonané na počkanie*

Zodpovednosť: *Oddelenie správy vnútorných vecí*

Rozpočet (v EUR)	2025	2026	2027
	84 600	84 600	84 600

#### Prvok 1.1.1 Dotácia MV SR

Zodpovednosť: *Oddelenie správy vnútorných vecí*

Rozpočet (v EUR)	2025	2026	2027
	73 000	73 000	73 000

Ciele a ukazovatele					
Cieľ	Zvýšiť vysokokvalitnú a flexibilnú matričnú činnosť pre obyvateľov mesta				
Merateľný ukazovateľ	Priemerná časová záťaž občana pri jednom úkone				
Rok	R-2	R-1	R(2025)	R+1	R+2
Plánovaná hodnota	max. 20 min	max. 20 min	max. 20 min	max. 20 min	max. 20 min
Skutočná hodnota	18 min	18 min			
Cieľ	Zabezpečiť promptné osvedčenie listín a podpisov				
Merateľný ukazovateľ	Časová záťaž občana pri jednom osvedčení				
Rok	R-2	R-1	R	R+1	R+2
Plánovaná hodnota	max. 8 min	max. 8 min	max. 8 min	max. 8 min	max. 8 min
Skutočná hodnota	8 min	8 min			
Merateľný ukazovateľ	% klientov nevybavených na počkanie				
Rok	R-2	R-1	R	R+1	R+2
Plánovaná hodnota	0%	0%	0%	0%	0%
Skutočná hodnota	0%	0%			
Cieľ	Zabezpečiť činnosť matriky v meste Bardejov				
Merateľný ukazovateľ	Priemerný počet úkonov vykonaných matrikou v priebehu roka				
Rok	R-2	R-1	R	R+1	R+2
Plánovaná hodnota	6 000	6 000	6 000	6 000	6 000
Skutočná hodnota	5 950	V plnení			

#### Prvok 1.1.2 Mesto

Zodpovednosť: *Oddelenie správy vnútorných vecí*

Rozpočet (v EUR)	2025	2026	2027
	11 600	11 600	11 600

Ciele a ukazovatele					
Cieľ	Zabezpečiť promptnú a flexibilnú evidenciu obyvateľov mesta - REGOB				
Merateľný ukazovateľ	Priemerný čas potrebný na evidenciu				
Rok	R-2	R-1	R	R+1	R+2
Plánovaná hodnota	max. 18 min	max. 17 min	max. 17 min	max. 17 min	max. 17 min
Skutočná hodnota	20 min	20 min			
Merateľný ukazovateľ	Priemerný čas potrebný na zabezpečenie súvisiacej administratívy				
Rok	R-2	R-1	R	R+1	R+2
Plánovaná hodnota	max. 8 dní	max. 8 dní	max. 8 dní	max. 8 dní	max. 8 dní
Skutočná hodnota	7	7			

#### Podprogram 1.2 Cintoríny

Zámer: *Poskytovanie kvalitných služieb pre občanov mesta*

Zodpovednosť: *Oddelenie komunálnych činností a dopravy*

Rozpočet (v EUR)	2025	2026	2027
	90 587	90 587	90 587

#### Prvok 1.2.1 Mestské cintoríny a dom smútku

Zodpovednosť: *Oddelenie komunálnych činností a dopravy*

Rozpočet (v EUR)	2025	2026	2027
	78 226	78 226	78 226

Ciele a ukazovatele					
Cieľ	Zabezpečiť prevádzku a údržbu mestských cintorínov				
Merateľný ukazovateľ	Poskytnutie a vyúčtovanie príspevku m.p. Bapos podľa harmonogramu				
Rok	R-2	R-1	R	R+1	R+2
Plánovaná hodnota	Áno	Áno	Áno	Áno	Áno
Skutočná hodnota	Áno	Áno			

### Prvok 1.2.2 Cintorín a dom smútku Dlhá Lúka

Zodpovednosť: Oddelenie komunálnych činností a dopravy

Rozpočet (v EUR)	2025	2026	2027
	5 445	5 445	5 445

Ciele a ukazovatele					
Cieľ	Zabezpečiť údržbu a prevádzku cintorína a domu smútku Dlhá Lúka				
Merateľný ukazovateľ	Poskytnutie a vyúčtovanie príspevku m.p. Bapos podľa harmonogramu				
Rok	R-2	R-1	R	R+1	R+2
Plánovaná hodnota	Áno	Áno	Áno	Áno	Áno
Skutočná hodnota	Áno	Áno			

### Prvok 1.2.3 Cintorín a dom smútku Mihaľov

Zodpovednosť: Oddelenie komunálnych činností a dopravy

Rozpočet (v EUR)	2025	2026	2027
	793	793	793

Ciele a ukazovatele					
Cieľ	Zabezpečiť údržbu a prevádzku cintorína a domu smútku Mihaľov				
Merateľný ukazovateľ	Poskytnutie a vyúčtovanie príspevku m.p. Bapos podľa harmonogramu				
Rok	R-2	R-1	R	R+1	R+2
Plánovaná hodnota	Áno	Áno	Áno	Áno	Áno
Skutočná hodnota	Áno	Áno			

### Prvok 1.2.4 Cintorín a dom smútku Bardejovská Nová Ves

Zodpovednosť: Oddelenie komunálnych činností a dopravy

Rozpočet (v EUR)	2025	2026	2027
	6 123	6 123	6 123

Ciele a ukazovatele					
Cieľ	Zabezpečiť prevádzku cintorína a domu smútku v Bardejovskej Novej Vsi				
Merateľný ukazovateľ	Poskytnutie a vyúčtovanie príspevku m.p. Bapos podľa harmonogramu				
Rok	R-2	R-1	R	R+1	R+2
Plánovaná hodnota	Áno	Áno	Áno	Áno	Áno
Skutočná hodnota	Áno	Áno			

### Podprogram 1.3 Dotácie externým subjektom

Zámer: Podpora externých subjektov poskytovaním dotácií

Zodpovednosť: Oddelenie kultúry

Rozpočet (v EUR)	2025	2026	2027
	15 000	15 000	15 000

Ciele a ukazovatele					
Cieľ	Podpora externých subjektov				
Merateľný ukazovateľ	Počet poskytnutých dotácií				
Rok	R-2	R-1	R	R+1	R+2
Plánovaná hodnota	8	8	8	8	8
Skutočná hodnota	5	V plnení			

Komentár: Dotácie sa budú rozdeľovať po zasadnutí príslušných komisií.

### Prvok 1.3.1 Komunitná nadácia

Zodpovednosť: Oddelenie školstva a športu

Rozpočet (v EUR)	2025	2026	2027
	15 000	15 000	15 000

Ciele a ukazovatele					
Cieľ	Spájať ľudí v záujme riešenia spoločných problémov, riešiť problémy svojho okolia vlastnými silami.				
Merateľný ukazovateľ	Počet podporených projektov				
Rok	R-2	R-1	R	R+1	R+2
Plánovaná hodnota	5	5	5	5	5
Skutočná hodnota	5	5			

Komentár: Dotácie sa budú rozdeľovať po zasadnutí príslušných komisií.

## Program 2: Bezpečnosť

Zámer: Bezpečné a prívetivé mesto

Zodpovednosť: Mestská polícia

Rozpočet (v EUR)	2025	2026	2027
	886 718	886 718	886 718

Komentár: Program predstavuje komplexné zabezpečenie ochrany verejného poriadku v meste Bardejov. Zahŕňa aj činnosti, ktoré plní samospráva v oblasti ochrany pred požiarimi a civilnej ochrany.

### Podprogram 2.1 Mestská polícia a jej služby

Zámer: Bardejov, mesto bez vandalizmu a protispoločenských javov.

Zodpovednosť: Mestská polícia

Rozpočet (v EUR)	2025	2026	2027
	862 218	858 218	858 218

#### Prvok 2.1.1 Policajné služby

Zodpovednosť: Mestská polícia

Rozpočet (v EUR)	2025	2026	2027
	808 174	808 174	808 174

Ciele a ukazovatele					
Cieľ	Minimalizovať protispoločenskú činnosť aktívnym prístupom hliadok mestskej polície				
Merateľný ukazovateľ	Predpokladaný počet hodín príslušníkov MsP v hliadkovej službe odsúzených v teréne za rok				
Rok	R-2	R-1	R	R+1	R+2
Plánovaná hodnota	30 660	30 660	30 660	31 660	31 660
Skutočná hodnota	35 000	V plnení			

Cieľ	Zvýšiť dopravnú bezpečnosť mesta Bardejov				
Merateľný ukazovateľ	Počet kontrolovaných a zabezpečených prechodov pre chodcov				
Rok	R-2	R-1	R	R+1	R+2
Plánovaná hodnota	7	7	7	7	7
Skutočná hodnota	5	5			
Cieľ	Eliminovať narušanie verejného poriadku počas kultúrnych, športových a iných podujatiach organizovaných mestom				
Merateľný ukazovateľ	Percentuálna účasť MsP na športových, kultúrnych a iných podujatiach organizovaných mestom za rok				
Rok	R-2	R-1	R	R+1	R+2
Plánovaná hodnota	100%	100%	100%	100%	100%
Skutočná hodnota	100%	100%			
Cieľ	Zabezpečiť permanentnú zásahovú pripravenosť Mestskej polície				
Merateľný ukazovateľ	Priemerný reakčný čas od prevzatia informácie operačným príslušníkom MsP do začatia zákroku vyslanej hládky v minútach				
Rok	R-2	R-1	R	R+1	R+2
Plánovaná hodnota	4	4	4	4	4
Skutočná hodnota	4	4			

Komentár: Komplexné zabezpečenie ochrany verejného poriadku v meste Bardejov. Zabezpečuje sa kontrola dodržiavanie poriadku, čistoty, dodržiavania VZN mesta, spolupôsobenie pri ochrane obyvateľov a iných osôb pred ohrozením ich života, životného prostredia, plnenie stanovených úloh MsP na úseku prevencie.

#### Prvok 2.1.2 Monitoring kamerového systému

Zodpovednosť: Mestská polícia

Rozpočet (v EUR)	2025	2026	2027
	54 744	54 744	54 744

<b>Ciele a ukazovatele</b>					
Cieľ	Zabezpečiť pasívnu bezpečnosť mesta				
Merateľný ukazovateľ	% pokrytia kamerami v mestskej pamiatkovej rezervácii a určených rizikových miest				
Rok	R-2	R-1	R	R+1	R+2
Plánovaná hodnota	27%	30%	30%	33%	33%
Skutočná hodnota	25%	25%			
Merateľný ukazovateľ	Počet bezpečnostných kamier v meste spolu				
Rok	R-2	R-1	R	R+1	R+2
Plánovaná hodnota	33	33	33	33	33
Skutočná hodnota	33	33			
Merateľný ukazovateľ	Zabezpečená obsluha kamerového systému 24 hodín denne				
Rok	R-2	R-1	R	R+1	R+2
Plánovaná hodnota	Áno	Áno	Áno	Áno	Áno
Skutočná hodnota	Áno	Áno			
Cieľ	Zvýšiť objasnenosť protispoločenských činností do roku 2027				
Merateľný ukazovateľ	% objasneností zo všetkých protispoločenských činností zdokumentovaných kamerovým systémom				
Rok	R-2	R-1	R	R+1	R+2
Plánovaná hodnota	74%	75%	75%	75%	75%
Skutočná hodnota	75%	75%			

Komentár: Monitorovanie rizikových miest v meste za účelom zvýšenia bezpečnosti občanov a návštevníkov mesta, vykonávané kamerovým systémom, ktorý sledujú operátori so zníženou pracovnou schopnosťou na tzv. chránenom pracovisku. Financujú sa výdavky na energie, materiál, nájomné, poisťné, revízie a kontroly, údržba, servis a obnova kamerového systému a spolufinancovanie pri úspešných projektoch.

## Podprogram 2.2 Činnosť civilnej ochrany

Zámer: Maximálna pripravenosť mesta v čase krízovej situácie Zodpovednosť: Oddelenie správy vnútorných vecí

Rozpočet (v EUR)	2025	2026	2027
	5 000	5 000	5 000

### Prvok 2.2.1 Odmeny „Civilná ochrana“

Zodpovednosť: Oddelenie správy vnútorných vecí

Rozpočet (v EUR)	2025	2026	2027
	0	0	0

Komentár: Aktivita zabezpečuje plnenie zákonných povinností Mesta Bardejov na úseku civilnej ochrany vyplývajúcich z platnej legislatívy.

### Prvok 2.2.2 Nájom priestorov

Zodpovednosť: Oddelenie správy vnútorných vecí

Rozpočet (v EUR)	2025	2026	2027
	0	0	0

Komentár: Podprogram predstavujú činnosti: udržiavanie uskladneného CO materiálu, zabezpečenie úloh v zmysle pokynov Obvodného úradu v Bardejove. Financujú sa výdavky za nájom a odmeny sú refundované OÚ.

### Prvok 2.2.3 Krízový manažment

Zodpovednosť: Oddelenie správy vnútorných vecí

Rozpočet (v EUR)	2025	2026	2027
	5 000	5 000	5 000

## Podprogram 2.3 Potreby požiarnej ochrany

Zámer: Minimálne riziko vzniku požiarov

Zodpovednosť: Oddelenie správy vnútorných vecí

Rozpočet (v EUR)	2025	2026	2027
	18 800	18 800	18 800

### Prvok 2.3.1 Odmeny „Požiarna ochrana“

Zodpovednosť: Oddelenie správy vnútorných vecí

Rozpočet (v EUR)	2025	2026	2027
	9 500	9 500	9 500

<b>Ciele a ukazovatele</b>					
Cieľ	Znížiť riziko vzniku požiarov prevenciou a kontrolou				
Merateľný ukazovateľ	Počet realizovaných školení				
Rok	R-2	R-1	R	R+1	R+2
Plánovaná hodnota	4	4	4	4	4
Skutočná hodnota	3	3			
Merateľný ukazovateľ	Počet účastníkov prednášok				
Rok	R-2	R-1	R	R+1	R+2
Plánovaná hodnota	40	40	40	40	40
Skutočná hodnota	40	40			
Merateľný ukazovateľ	Počet zorganizovaných protipožiarnych cvičení za rok				
Rok	R-2	R-1	R	R+1	R+2
Plánovaná hodnota	2	2	2	2	2
Skutočná hodnota	5	5			

Merateľný ukazovateľ	Počet preventívnych protipožiarnych kontrol za rok				
Rok	R-2	R-1	R	R+1	R+2
Plánovaná hodnota	260	260	260	260	260
Skutočná hodnota	250	V plnení			
Cieľ	Podporovať a rozvíjať činnosť mestského hasičského zboru				
Merateľný ukazovateľ	Počet členov MHZ				
Rok	R-2	R-1	R	R+1	R+2
Plánovaná hodnota	62	62	62	65	65
Skutočná hodnota	62	62			
Merateľný ukazovateľ	Zabezpečená súčinnosť MHZ pri povodniach				
Rok	R-2	R-1	R	R+1	R+2
Plánovaná hodnota	Áno	Áno	Áno	Áno	Áno
Skutočná hodnota	Áno	Áno			

Komentár: Aktivita zahŕňa plnenie zákonných povinností mesta vyplývajúcich z platnej legislatívy na úseku ochrany pred požiarmi. /Dobrovoľný hasičský zbor/

### Prvok 2.3.2 Materiál, údržba, služby

Zodpovednosť: Oddelenie správy vnútorných vecí

Rozpočet (v EUR)	2025	2026	2027
	9 300	9 300	9 300

Komentár: Podprogram predstavuje činnosť mestského hasičského zboru. Financujú sa výdavky na energie, materiál, dopravné, údržbu hasiacich prístrojov a hasičskej techniky, služby súvisiace s požiarnou ochranou, protipožiarnu preventívne kontroly, požiarna súťaž.

## Program 3: Doprava

Zámer: Flexibilná doprava prispôbená potrebám obyvateľov

Zodpovednosť: Oddelenie komunálnych činností a dopravy

Rozpočet (v EUR)	2025	2026	2027
	2 563 592	2 613 592	2 591 255

Komentár: Úpravy miestnych komunikácií, chodníkov, cyklochodníkov, rekonštrukcie križovatiek za účelom vytvorenia bezpečného dopravného priestoru pre automobilovú a pre peších, vytvorenie nových parkovacích miest pre osobné motorové vozidlá na území mesta, výstavba nových a rekonštruovaných peších a cestných komunikácií, cyklochodníkov s verejným osvetlením a drobnou architektúrou.

### Podprogram 3.1 Údržba miestnych komunikácií - Bapos

Zámer: Udržované miestne komunikácie

Zodpovednosť: Oddelenie komunálnych činností a dopravy

Rozpočet (v EUR)	2025	2026	2027
	1 773 247	1 823 247	1 823 247

#### Prvok 3.1.1 Na miestne komunikácie

Zodpovednosť: Oddelenie komunálnych činností a dopravy

Rozpočet (v EUR)	2025	2026	2027
	1 172 815	1 222 815	1 222 815

<b>Ciele a ukazovatele</b>					
Cieľ	Zabezpečiť údržbu miestnych komunikácií, mostov, podchodov, zábradlia				
Merateľný ukazovateľ	Počet udržiavaných komunikácií				
Rok	R-2	R-1	R	R+1	R+2
Plánovaná hodnota	Všetky mestské	Všetky mestské	Všetky mestské	Všetky mestské	Všetky mestské
Skutočná hodnota	Áno	Áno			
Merateľný ukazovateľ	Počet udržiavaných lávok				
Rok	R-2	R-1	R	R+1	R+2
Plánovaná hodnota	11	11	11	11	11
Skutočná hodnota	11	11			
Merateľný ukazovateľ	Počet udržiavaných mostov				
Rok	R-2	R-1	R	R+1	R+2
Plánovaná hodnota	12	12	12	12	12
Skutočná hodnota	12	12			

#### Prvok 3.1.2 Zrážkové vody

Zodpovednosť: Oddelenie komunálnych činností a dopravy

Rozpočet (v EUR)	2025	2026	2027
	203 119	203 119	203 119

#### Ciele a ukazovatele

Cieľ	Odvod zrážkovej vody z ciest do kanalizácie a tým zabezpečiť bezpečnejšie cesty				
Merateľný ukazovateľ	Uhradenie poplatku				
Rok	R-2	R-1	R	R+1	R+2
Plánovaná hodnota	Áno	Áno	Áno	Áno	Áno
Skutočná hodnota	Áno	Áno			

#### Prvok 3.1.3 Transfer na nákup techniky

Zodpovednosť: Oddelenie komunálnych činností a dopravy

Rozpočet (v EUR)	2025	2026	2027
	0	0	0

#### Ciele a ukazovatele

Cieľ	Zakúpenie novej techniky				
Merateľný ukazovateľ	Podľa harmonogramu - úhrada leasingových splátok				
Rok	R-2	R-1	R	R+1	R+2
Plánovaná hodnota	Áno	Áno	Áno	Áno	Áno
Skutočná hodnota	Áno	Áno			
Cieľ	Zvýšenie príjmov				
Merateľný ukazovateľ	Percento zvýšenia				
Rok	R-2	R-1	R	R+1	R+2
Plánovaná hodnota	o 7%	o 7%	o 7%	o 7%	o 7%
Skutočná hodnota	o 5%	o 5%			

#### Prvok 3.1.4 Vnútropodniková doprava

Zodpovednosť: Oddelenie komunálnych činností a dopravy

Rozpočet (v EUR)	2025	2026	2027
	397 313	397 313	397 313



### Podprogram 3.2 Miestne komunikácie

Zámer: Vytvorenie bezpečného dopravného priestoru pre dynamickú - automobilovú, statickú dopravu ako aj cyklo dopravu a pre peších

Zodpovednosť: Oddelenie komunálnych činností a dopravy

Rozpočet (v EUR)	2025	2026	2027
	90 345	90 345	68 008

#### Prvok 3.2.1 Revitalizácia centrálnej mestskej zóny Mesta Bardejov

Zodpovednosť: Oddelenie komunálnych činností a dopravy

Rozpočet (v EUR)	2025	2026	2027
	1 000	1 000	1 000

Ciele a ukazovatele					
Cieľ	Úprava a obnova mestskej zóny				
Merateľný ukazovateľ	Podľa plánu schválených investičných akcií				
Rok	R-2	R-1	R	R+1	R+2
Plánovaná hodnota	Áno	Áno	Áno	Áno	Áno
Skutočná hodnota	Áno	Áno			

#### Prvok 3.2.2 Kruhovú križovatku Štefánikova-Mlynská

Zodpovednosť: Oddelenie komunálnych činností a dopravy

Rozpočet (v EUR)	2025	2026	2027
	89 345	89 345	67 008

Ciele a ukazovatele					
Cieľ	Zlepšenie a uľahčenie prejazdu dopravy v úseku križovatiek Štefánikova - Mlynská				
Merateľný ukazovateľ	Dokončenie do konca roka				
Rok	R-2	R-1	R	R+1	R+2
Plánovaná hodnota	Áno	Áno	Áno	Áno	Áno
Skutočná hodnota	V plnení	Áno			

#### Prvok 3.2.4 Údržba komunikácií

Zodpovednosť: Oddelenie komunálnych činností a dopravy

Rozpočet (v EUR)	2025	2026	2027
0	0	0	340 576

Ciele a ukazovatele					
Cieľ	Zlepšenie a oprava súčasného stavu miestnych komunikácií				
Merateľný ukazovateľ	Údržba miestnych komunikácií				
Rok	R-2	R-1	R	R+1	R+2
Plánovaná hodnota	Áno	Áno	Áno	Áno	Áno
Skutočná hodnota	Áno	Áno			

### Podprogram 3.3 Mestská hromadná doprava

Zámer: Pravidelná a spoľahlivá verejná doprava pre cestujúcich obyvateľov a návštevníkov mesta Bardejov

Zodpovednosť: Oddelenie komunálnych činností a dopravy

Rozpočet (v EUR)	2025	2026	2027
	700 000	700 000	700 000

#### Prvok 3.3.1 MHD

Zodpovednosť: Oddelenie komunálnych činností a dopravy

Rozpočet (v EUR)	2025	2026	2027
	700 000	700 000	700 000

Ciele a ukazovatele					
Cieľ	Zabezpečenie v súlade so základnými povinnosťami orgánov samosprávy hromadnú prepravu obyvateľov a návštevníkov na celom území mesta a jeho častí.				
Merateľný ukazovateľ	Počet prepravených osôb za rok				
Rok	R-2	R-1	R	R+1	R+2
Plánovaná hodnota	1 000 000	1 100 000	1 100 000	1 150 000	1 150 000
Skutočná hodnota	907 000	V plnení			
Merateľný ukazovateľ	Dopravný výkon za rok				
Rok	R-2	R-1	R	R+1	R+2
Plánovaná hodnota	598 000 km	540 000 km	540 000 km	540 000 km	540 000 km
Skutočná hodnota	520 000 km	V plnení			
Merateľný ukazovateľ	Počet liniek				
Rok	R-2	R-1	R	R+1	R+2
Plánovaná hodnota	7	7	7	7	7
Skutočná hodnota	6	6			

Komentár: Pre rok 2025 nie je plánovaná úprava taríf a tarífnych podmienok pre MHD Bardejov a úhrada straty za rok 2023.

### Program 4 Vzdelávanie

Zámer: Efektívny a kvalitný školský systém

Zodpovednosť: Oddelenie školstva a športu a jednotlivé školy a školské zariadenia v zriaďovateľskej pôsobnosti Mesta Bardejov

Rozpočet (v EUR)	2025	2026	2027
	17 391 499	17 391 499	17 391 499

#### Podprogram 4.1 Predškolské vzdelávanie

Zámer: Kvalitné predškolské vzdelávanie spĺňajúce kritéria štátneho vzdelávacieho programu, napĺňajúce potreby detí a požiadavky rodičov

Zodpovednosť: Oddelenie školstva a športu a jednotlivé materské školy

Rozpočet (v EUR)	2025	2026	2027
	4 436 926	4 436 926	4 436 926

#### Prvok 4.1.2 Materská škola ul. Gorkého

Zodpovednosť: Oddelenie školstva a športu a materskej školy

Rozpočet (v EUR)	2025	2026	2027
	606 803	606 803	606 803

Ciele a ukazovatele					
Cieľ	Dosiahnúť čo najvyššiu úroveň a kvalitu výchovno-vzdelávacieho procesu v materskej škole				
Merateľný ukazovateľ	Počet detí navštevujúcich zariadenie				
Rok	R-2	R-1	R	R+1	R+2
Plánovaná hodnota	145	145	145	145	145
Skutočná hodnota	147	V plnení			

#### Prvok 4.1.3 Materská škola ul. Komenského 24

Zodpovednosť: Oddelenie školstva a športu a materskej školy

Rozpočet (v EUR)	2025	2026	2027
	608 177	608 177	608 177

Ciele a ukazovatele					
Cieľ	Dosiahnúť čo najvyššiu úroveň a kvalitu výchovno-vzdelávacieho procesu v materskej škole				
Merateľný ukazovateľ	Počet detí navštevujúcich zariadenie				
Rok	R-2	R-1	R	R+1	R+2
Plánovaná hodnota	126	127	130	130	130
Skutočná hodnota	129	V plnení			

#### Prvok 4.1.4 Materská škola ul. Komenského 47

Zodpovednosť: Oddelenie školstva a športu a materskej školy

Rozpočet (v EUR)	2025	2026	2027
	593 395	593 395	593 395

Ciele a ukazovatele					
Cieľ	Dosiahnúť čo najvyššiu úroveň a kvalitu výchovno-vzdelávacieho procesu v materskej škole				
Merateľný ukazovateľ	Počet detí navštevujúcich zariadenie				
Rok	R-2	R-1	R	R+1	R+2
Plánovaná hodnota	124	128	130	130	130
Skutočná hodnota	129	V plnení			

#### Prvok 4.1.5 Materská škola ul. Pod Vinbargom

Zodpovednosť: Oddelenie školstva a športu a materskej školy

Rozpočet (v EUR)	2025	2026	2027
	262 759	262 759	262 759

Ciele a ukazovatele					
Cieľ	Dosiahnúť čo najvyššiu úroveň a kvalitu výchovno-vzdelávacieho procesu v materskej škole				
Merateľný ukazovateľ	Počet detí navštevujúcich zariadenie				
Rok	R-2	R-1	R	R+1	R+2
Plánovaná hodnota	67	64	70	70	70
Skutočná hodnota	63	V plnení			

#### Prvok 4.1.6 Materská škola ul. L. Svobodu

Zodpovednosť: Oddelenie školstva a športu a materskej školy

Rozpočet (v EUR)	2025	2026	2027
	543 878	543 878	543 878

Ciele a ukazovatele					
Cieľ	Dosiahnúť čo najvyššiu úroveň a kvalitu výchovno-vzdelávacieho procesu v materskej škole				
Merateľný ukazovateľ	Počet detí navštevujúcich zariadenie				
Rok	R-2	R-1	R	R+1	R+2
Plánovaná hodnota	127	130	130	130	130
Skutočná hodnota	139	V plnení			

#### Prvok 4.1.7 Materská škola ul. Nábrežná

Zodpovednosť: Oddelenie školstva a športu a materskej školy

Rozpočet (v EUR)	2025	2026	2027
	527 648	527 648	527 648

Ciele a ukazovatele					
Cieľ	Dosiahnúť čo najvyššiu úroveň a kvalitu výchovno-vzdelávacieho procesu v materskej škole				
Merateľný ukazovateľ	Počet detí navštevujúcich zariadenie				
Rok	R-2	R-1	R	R+1	R+2
Plánovaná hodnota	129	132	132	132	140
Skutočná hodnota	129	V plnení			

#### Prvok 4.1.8 Materská škola ul. Nový sad

Zodpovednosť: Oddelenie školstva a športu a materskej školy

Rozpočet (v EUR)	2025	2026	2027
	295 674	295 674	295 674

Ciele a ukazovatele					
Cieľ	Dosiahnúť čo najvyššiu úroveň a kvalitu výchovno-vzdelávacieho procesu v materskej škole				
Merateľný ukazovateľ	Počet detí navštevujúcich zariadenie				
Rok	R-2	R-1	R	R+1	R+2
Plánovaná hodnota	61	59	60	60	60
Skutočná hodnota	55	V plnení			

#### Prvok 4.1.9 Materská škola ul. Pod Papierňou

Zodpovednosť: Oddelenie školstva a športu a materskej školy

Rozpočet (v EUR)	2025	2026	2027
	261 394	261 394	261 394

Ciele a ukazovatele					
Cieľ	Dosiahnúť čo najvyššiu úroveň a kvalitu výchovno-vzdelávacieho procesu v materskej škole				
Merateľný ukazovateľ	Počet detí navštevujúcich zariadenie				
Rok	R-2	R-1	R	R+1	R+2
Plánovaná hodnota	60	69	68	70	70
Skutočná hodnota	65	V plnení			

#### Prvok 4.1.10 Materská škola Bardejovská Nová Ves

Zodpovednosť: Oddelenie školstva a športu a materskej školy

Rozpočet (v EUR)	2025	2026	2027
	238 171	238 171	238 171

Ciele a ukazovatele					
Cieľ	Dosiagnuť čo najvyššiu úroveň a kvalitu výchovno-vzdelávacieho procesu v materskej škole				
Merateľný ukazovateľ	Počet detí navštevujúcich zariadenie				
Rok	R-2	R-1	R	R+1	R+2
Plánovaná hodnota	47	47	47	47	47
Skutočná hodnota	41	V plnení			

**Prvok 4.1.11 Správa objektov MŠ /rezerva energie/** *Zodpovednosť: Oddelenie školstva a športu*

Rozpočet (v EUR)	2025	2026	2027
	0	0	0

Ciele a ukazovatele					
Cieľ	Zabezpečiť technickú prevádzku a zvyšovať úroveň stavu objektov jednotlivých MŠ a DJ				
Merateľný ukazovateľ	Zabezpečenie údržby a opravy				
Rok	R-2	R-1	R	R+1	R+2
Plánovaná hodnota	Áno	Áno	Áno	Áno	Áno
Skutočná hodnota	Áno	Áno			

Komentár: Vytvorená rezerva na zvýšené ceny energií..

**Prvok 4.1.12 Cirkevná MŠ bl. V. Hopka** *Zodpovednosť: Oddelenie školstva a športu a oddelenie financií*

Rozpočet (v EUR)	2025	2026	2027
	9 865	9 865	9 865

Ciele a ukazovatele					
Cieľ	Dosiagnuť čo najvyššiu kvalitu výchovných a vzdelávacích služieb v materskej škole				
Merateľný ukazovateľ	Včasné a účelné poskytnutie finančných prostriedkov				
Rok	R-2	R-1	R	R+1	R+2
Plánovaná hodnota	Áno	Áno	Áno	Áno	Áno
Skutočná hodnota	Áno	Áno			

**Prvok 4.1.13 Cirkevná MŠ sv. Faustíny Dlhá Lúka**

*Zodpovednosť: Oddelenie školstva a športu a oddelenie financií*

Rozpočet (v EUR)	2025	2026	2027
	10 358	10 358	10 358

Ciele a ukazovatele					
Cieľ	Dosiagnuť čo najvyššiu kvalitu výchovných a vzdelávacích služieb v materských školách				
Merateľný ukazovateľ	Včasné a účelné poskytnutie finančných prostriedkov				
Rok	R-2	R-1	R	R+1	R+2
Plánovaná hodnota	Áno	Áno	Áno	Áno	Áno
Skutočná hodnota	Áno	Áno			

**Prvok 4.1.14 Cirkevná MŠ bl. Zefyrína** *Zodpovednosť: Oddelenie školstva a športu a oddelenie financií*

Rozpočet (v EUR)	2025	2026	2027
	19 237	19 237	19 237

Ciele a ukazovatele					
Cieľ	Dosiagnuť čo najvyššiu kvalitu výchovných a vzdelávacích služieb v materských školách				
Merateľný ukazovateľ	Včasné a účelné poskytnutie finančných prostriedkov				
Rok	R-2	R-1	R	R+1	R+2
Plánovaná hodnota	Áno	Áno	Áno	Áno	Áno
Skutočná hodnota	Áno	Áno			

**Podprogram 4.2 Základné školy**

*Zámer: Moderný vzdelávací systém*

*Zodpovednosť: Oddelenie školstva a športu a základných škôl*

Rozpočet (v EUR)	2025	2026	2027
	10 763 578	10 763 578	10 763 578

**Prvok 4.2.1 Základná škola ul. Komenského**

*Zodpovednosť: Oddelenie školstva a športu a základnej školy*

Rozpočet (v EUR)	2025	2026	2027
	2 076 939	2 076 939	2 076 939

Ciele a ukazovatele					
Cieľ	Zabezpečiť kvalitný výchovno-vzdelávací proces, zvyšovať jeho úroveň a zabezpečiť hospodárnu prevádzku a správu objektu ZŠ				
Merateľný ukazovateľ	Počet žiakov navštevujúcich základné školy				
Rok	R-2	R-1	R	R+1	R+2
Plánovaná hodnota	755	706	860	870	870
Skutočná hodnota	705	V plnení			
Merateľný ukazovateľ	Percento žiakov, ktorí dosiahli prospech „prospel“ zo všetkých žiakov ZŠ				
Rok	R-2	R-1	R	R+1	R+2
Plánovaná hodnota	98%	98%	98%	98%	98%
Skutočná hodnota	95%	95%			

**Prvok 4.2.2 Základná škola ul. Wolkerova**

*Zodpovednosť: Oddelenie školstva a športu*

Rozpočet (v EUR)	2025	2026	2027
	1 729 807	1 729 807	1 729 807

Ciele a ukazovatele					
Cieľ	Zabezpečiť kvalitný výchovno-vzdelávací proces, zvyšovať jeho úroveň a zabezpečiť hospodárnu prevádzku a správu objektu ZŠ				
Merateľný ukazovateľ	Počet žiakov navštevujúcich základné školy				
Rok	R-2	R-1	R	R+1	R+2
Plánovaná hodnota	680	653	680	680	680
Skutočná hodnota	636	V plnení			
Merateľný ukazovateľ	Percento žiakov, ktorí dosiahli prospech „prospel“ zo všetkých žiakov ZŠ				
Rok	R-2	R-1	R	R+1	R+2
Plánovaná hodnota	98%	98%	98%	98%	98%
Skutočná hodnota	97%	97%			



### Prvok 4.2.3 Základná škola Bartolomeja Krpelca

Zodpovednosť: Oddelenie školstva a športu a základnej školy

Rozpočet (v EUR)	2025	2026	2027
	1 466 728	1 466 728	1 466 728

Ciele a ukazovatele					
Cieľ	Zabezpečiť kvalitný výchovno-vzdelávací proces, zvyšovať jeho úroveň a zabezpečiť hospodárnu prevádzku a správu objektu ZŠ				
Merateľný ukazovateľ	Počet žiakov navštevujúcich základné školy				
Rok	R-2	R-1	R	R+1	R+2
Plánovaná hodnota	545	514	610	610	610
Skutočná hodnota	506	V plnení			
Merateľný ukazovateľ	Percento žiakov, ktorí dosiahli prospech „prospel“ zo všetkých žiakov ZŠ				
Rok	R-2	R-1	R	R+1	R+2
Plánovaná hodnota	98%	98%	98%	98%	99%
Skutočná hodnota	97%	97%			

### Prvok 4.2.4 ZŠ s MŠ Pod Vinbargom

Zodpovednosť: Oddelenie školstva a športu a základnej školy

Rozpočet (v EUR)	2025	2026	2027
	1 753 231	1 753 231	1 753 231

Ciele a ukazovatele					
Cieľ	Zabezpečiť kvalitný výchovno-vzdelávací proces, zvyšovať jeho úroveň a zabezpečiť hospodárnu prevádzku a správu objektu ZŠ				
Merateľný ukazovateľ	Počet žiakov navštevujúcich základné školy				
Rok	R-2	R-1	R	R+1	R+2
Plánovaná hodnota	619	622	610	610	610
Skutočná hodnota	610	V plnení			
Merateľný ukazovateľ	Percento žiakov, ktorí dosiahli prospech „prospel“ zo všetkých žiakov ZŠ				
Rok	R-2	R-1	R	R+1	R+2
Plánovaná hodnota	98%	98%	98%	98%	99%
Skutočná hodnota	97%	97%			

### Prvok 4.2.5 ZŠ s MŠ Pod Papierňou

Zodpovednosť: Oddelenie školstva a športu a základnej školy

Rozpočet (v EUR)	2025	2026	2027
	792 935	792 935	792 935

Ciele a ukazovatele					
Cieľ	Zabezpečiť kvalitný výchovno-vzdelávací proces, zvyšovať jeho úroveň a zabezpečiť hospodárnu prevádzku a správu objektu ZŠ				
Merateľný ukazovateľ	Počet žiakov navštevujúcich základné školy				
Rok	R-2	R-1	R	R+1	R+2
Plánovaná hodnota	200	233	200	200	200
Skutočná hodnota	254	V plnení			

Merateľný ukazovateľ	Percento žiakov, ktorí dosiahli prospech „prospel“ zo všetkých žiakov ZŠ				
Rok	R-2	R-1	R	R+1	R+2
Plánovaná hodnota	98%	98%	98%	98%	99%
Skutočná hodnota	97%	97%			

### Prvok 4.2.6 Základná škola Vinbarg

Zodpovednosť: Oddelenie školstva a športu a základnej školy

Rozpočet (v EUR)	2025	2026	2027
	997 183	997 183	997 183

Ciele a ukazovatele					
Cieľ	Zabezpečiť kvalitný výchovno-vzdelávací proces, zvyšovať jeho úroveň a zabezpečiť hospodárnu prevádzku a správu objektu ZŠ				
Merateľný ukazovateľ	Počet žiakov navštevujúcich základné školy				
Rok	R-2	R-1	R	R+1	R+2
Plánovaná hodnota	310	323	310	310	310
Skutočná hodnota	329	V plnení			
Merateľný ukazovateľ	Percento žiakov, ktorí dosiahli prospech „prospel“ zo všetkých žiakov ZŠ				
Rok	R-2	R-1	R	R+1	R+2
Plánovaná hodnota	98%	98%	98%	98%	99%
Skutočná hodnota	96%	96%			

### Prvok 4.2.7 Správa objektov ZŠ /rezerva granty/

Zodpovednosť: Odd. školstva a športu a ZŠ

Rozpočet (v EUR)	2025	2026	2027
	21 914	21 914	21 914

Ciele a ukazovatele					
Cieľ	Zabezpečiť starostlivosť o stav majetku mesta, riešenie havarijných stavov, zvýšenie efektívnosti prevádzky budov				
Merateľný ukazovateľ	Zabezpečenie údržby a opravy				
Rok	R-2	R-1	R	R+1	R+2
Plánovaná hodnota	Áno	Áno	Áno	Áno	Áno
Skutočná hodnota	Áno	Áno			

### Školské kluby detí

Zodpovednosť: Oddelenie školstva a športu a základnej školy

Rozpočet (v EUR)	2025	2026	2027
	988 603	988 603	988 603

### Prvok 4.2.8 ŠKD ZŠ Komenského

Zodpovednosť: Oddelenie školstva a športu a základnej školy

Rozpočet (v EUR)	2025	2026	2027
	229 100	229 100	229 100

Ciele a ukazovatele					
Cieľ	Kvalitné zabezpečenie prípravy na vyučovanie a oddych detí v čase mimo vyučovania.				
Merateľný ukazovateľ	Celkový počet žiakov v ŠKD				
Rok	R-2	R-1	R	R+1	R+2
Plánovaná hodnota	240	229	250	250	250
Skutočná hodnota	267	V plnení			

**Prvok 4.2.9 ŠKD ZŠ Wolkerova**      *Zodpovednosť: Oddelenie školstva a športu a základnej školy*

Rozpočet (v EUR)	2025	2026	2027
	141 012	141 012	141 012

Ciele a ukazovatele					
Cieľ	Kvalitné zabezpečenie prípravy na vyučovanie a oddych detí v čase mimo vyučovania.				
Merateľný ukazovateľ	Celkový počet žiakov v ŠKD				
Rok	R-2	R-1	R	R+1	R+2
Plánovaná hodnota	200	210	200	200	200
Skutočná hodnota	208	V plnení			

**Prvok 4.2.10 ŠKD ZŠ B.Krpelca**      *Zodpovednosť: Oddelenie školstva a športu a základnej školy*

Rozpočet (v EUR)	2025	2026	2027
	123 924	123 924	123 924

Ciele a ukazovatele					
Cieľ	Kvalitné zabezpečenie prípravy na vyučovanie a oddych detí v čase mimo vyučovania.				
Merateľný ukazovateľ	Celkový počet žiakov v ŠKD				
Rok	R-2	R-1	R	R+1	R+2
Plánovaná hodnota	145	159	150	150	150
Skutočná hodnota	189	V plnení			

**Prvok 4.2.11 ŠKD ZŠ s MŠ Pod Vinbargom**      *Zodpovednosť: Oddelenie školstva a športu a základnej školy*

Rozpočet (v EUR)	2025	2026	2027
	166 078	166 078	166 078

Ciele a ukazovatele					
Cieľ	Kvalitné zabezpečenie prípravy na vyučovanie a oddych detí v čase mimo vyučovania.				
Merateľný ukazovateľ	Celkový počet žiakov v ŠKD				
Rok	R-2	R-1	R	R+1	R+2
Plánovaná hodnota	200	226	200	200	200
Skutočná hodnota	223	V plnení			

**Prvok 4.2.12 ŠKD ZŠ s MŠ Pod Papierňou**      *Zodpovednosť: Oddelenie školstva a športu a základnej školy*

Rozpočet (v EUR)	2025	2026	2027
	82 975	82 975	82 975

Ciele a ukazovatele					
Cieľ	Kvalitné zabezpečenie prípravy na vyučovanie a oddych detí v čase mimo vyučovania				
Merateľný ukazovateľ	Celkový počet žiakov v ŠKD				
Rok	R-2	R-1	R	R+1	R+2
Plánovaná hodnota	70	84	70	70	70
Skutočná hodnota	108	V plnení			

**Prvok 4.2.13 ŠKD ZŠ Vinbarg**      *Zodpovednosť: Oddelenie školstva a športu a základnej školy*

Rozpočet (v EUR)	2025	2026	2027
	83 333	83 333	83 333

Ciele a ukazovatele					
Cieľ	Kvalitné zabezpečenie prípravy na vyučovanie a oddych detí v čase mimo vyučovania				
Merateľný ukazovateľ	Celkový počet žiakov v ŠKD				
Rok	R-2	R-1	R	R+1	R+2
Plánovaná hodnota	100	107	120	120	120
Skutočná hodnota	105	V plnení			

**Prvok 4.2.14 ŠKD ZŠ s MŠ bl. Zefyrína**      *Zodpovednosť: Oddelenie školstva a športu a základnej školy*

Rozpočet (v EUR)	2025	2026	2027
	44 393	44 393	44 393

Ciele a ukazovatele					
Cieľ	Kvalitné zabezpečenie prípravy na vyučovanie a oddych detí v čase mimo vyučovania				
Merateľný ukazovateľ	Včasná a účelná poskytnutie finančných príspevkov				
Rok	R-2	R-1	R	R+1	R+2
Plánovaná hodnota	Áno	Áno	Áno	Áno	Áno
Skutočná hodnota	Áno	Áno			

**Prvok 4.2.15 ŠKD Cirkevnej ZŠ sv. Egídia**      *Zodpovednosť: Oddelenie školstva a športu a základnej školy*

Rozpočet (v EUR)	2025	2026	2027
	87 009	87 009	87 009

Ciele a ukazovatele					
Cieľ	Kvalitné zabezpečenie prípravy na vyučovanie a oddych detí v čase mimo vyučovania				
Merateľný ukazovateľ	Včasná a účelná poskytnutie finančných príspevkov				
Rok	R-2	R-1	R	R+1	R+2
Plánovaná hodnota	Áno	Áno	Áno	Áno	Áno
Skutočná hodnota	Áno	Áno			

**Prvok 4.2.16 ŠKD Cirkevnej ZŠ s MŠ sv. Faustíny**

*Zodpovednosť: Oddelenie školstva a športu a základnej školy*

Rozpočet (v EUR)	2025	2026	2027
	30 779	30 779	30 779

Ciele a ukazovatele					
Cieľ	Kvalitné zabezpečenie prípravy na vyučovanie a oddych detí v čase mimo vyučovania				
Merateľný ukazovateľ	Včasná a účelná poskytnutie finančných príspevkov				
Rok	R-2	R-1	R	R+1	R+2
Plánovaná hodnota	Áno	Áno	Áno	Áno	Áno
Skutočná hodnota	Áno	Áno			

## Školské jedálne

Zámer: *Dostupné stravovanie pre potreby detí v mieste vzdelávania*

Zodpovednosť: *Oddelenie školstva a športu a školské jedálne pri jednotlivých ZŠ*

Rozpočet (v EUR)	2025	2026	2027
	892 048	892 048	892 048

### Prvok 4.2.17 ŠJ ZŠ Komenského

Zodpovednosť: *Oddelenie školstva a športu a školskej jedálne pri ZŠ*

Rozpočet (v EUR)	2025	2026	2027
	152 000	152 000	152 000

Ciele a ukazovatele					
Cieľ	Zabezpečiť kvalitné stravovanie a zvýšiť atraktivnosť a úroveň školského stravovania				
Merateľný ukazovateľ	% podiel stravujúcich sa žiakov z celkového počtu žiakov na ZŠ				
Rok	R-2	R-1	R	R+1	R+2
Plánovaná hodnota	68%	69%	69%	69%	69%
Skutočná hodnota	75%	V plnení			

### Prvok 4.2.18 ŠJ ZŠ Wolkerova

Zodpovednosť: *Oddelenie školstva a športu a školskej jedálne pri ZŠ*

Rozpočet (v EUR)	2025	2026	2027
	141 126	141 126	141 126

Ciele a ukazovatele					
Cieľ	Zabezpečiť kvalitné stravovanie a zvýšiť atraktivnosť a úroveň školského stravovania				
Merateľný ukazovateľ	% podiel stravujúcich sa žiakov z celkového počtu žiakov na ZŠ				
Rok	R-2	R-1	R	R+1	R+2
Plánovaná hodnota	66%	70%	70%	70%	70%
Skutočná hodnota	76%	V plnení			

### Prvok 4.2.19 ŠJ ZŠ B.Krpelca

Zodpovednosť: *Oddelenie školstva a športu*

Rozpočet (v EUR)	2025	2026	2027
	133 371	133 371	133 371

Ciele a ukazovatele					
Cieľ	Zabezpečiť kvalitné stravovanie a zvýšiť atraktivnosť a úroveň školského stravovania				
Merateľný ukazovateľ	% podiel stravujúcich sa žiakov z celkového počtu žiakov na ZŠ				
Rok	R-2	R-1	R	R+1	R+2
Plánovaná hodnota	72%	73%	73%	73%	73%
Skutočná hodnota	76%	V plnení			

### Prvok 4.2.20 ŠJ ZŠ s MŠ Pod Vinbargom

Zodpovednosť: *Oddelenie školstva a športu*

Rozpočet (v EUR)	2025	2026	2027
	149 355	149 355	149 355

Ciele a ukazovatele					
Cieľ	Zabezpečiť kvalitné stravovanie a zvýšiť atraktivnosť a úroveň školského stravovania				
Merateľný ukazovateľ	% podiel stravujúcich sa žiakov z celkového počtu žiakov na ZŠ				
Rok	R-2	R-1	R	R+1	R+2
Plánovaná hodnota	77%	77%	77%	77%	77%
Skutočná hodnota	73%	V plnení			

### Prvok 4.2.21 ŠJ ZŠ s MŠ Pod Papierňou

Zodpovednosť: *Oddelenie školstva a športu*

Rozpočet (v EUR)	2025	2026	2027
	81 130	81 130	81 130

Ciele a ukazovatele					
Cieľ	Zabezpečiť kvalitné stravovanie a zvýšiť atraktivnosť a úroveň školského stravovania				
Merateľný ukazovateľ	% podiel stravujúcich sa žiakov z celkového počtu žiakov na ZŠ				
Rok	R-2	R-1	R	R+1	R+2
Plánovaná hodnota	66%	66%	66%	67%	67%
Skutočná hodnota	68%	V plnení			

### Prvok 4.2.22 ŠJ ZŠ Vinbarg

Zodpovednosť: *Oddelenie školstva a športu*

Rozpočet (v EUR)	2025	2026	2027
	102 243	102 243	102 243

Ciele a ukazovatele					
Cieľ	Zabezpečiť kvalitné stravovanie a zvýšiť atraktivnosť a úroveň školského stravovania				
Merateľný ukazovateľ	% podiel stravujúcich sa žiakov z celkového počtu žiakov na ZŠ				
Rok	R-2	R-1	R	R+1	R+2
Plánovaná hodnota	77%	77%	77%	77%	77%
Skutočná hodnota	84%	V plnení			

### Prvok 4.1.23 ŠJ pri Cirkevnej MŠ sv. Faustíny Dlhá Lúka

Zodpovednosť: *Oddelenie školstva a športu a oddelenia financií*

Rozpočet (v EUR)	2025	2026	2027
	26 991	26 991	26 991

Ciele a ukazovatele					
Cieľ	Zabezpečiť kvalitné a dostupné stravovanie				
Merateľný ukazovateľ	Včasný a účelný poskytnutie finančných príspevkov				
Rok	R-2	R-1	R	R+1	R+2
Plánovaná hodnota	Áno	Áno	Áno	Áno	Áno
Skutočná hodnota	Áno	Áno			

### Prvok 4.1.24 ŠJ pri Cirkevnej MŠ bl. Zefyrína

Zodpovednosť: *Oddelenie školstva a športu a oddelenia financií*

Rozpočet (v EUR)	2025	2026	2027
	26 280	26 280	26 280

Ciele a ukazovatele					
Cieľ	Zabezpečiť kvalitné a dostupné stravovanie				
Merateľný ukazovateľ	Včasný a účelný poskytnutie finančných príspevkov				
Rok	R-2	R-1	R	R+1	R+2
Plánovaná hodnota	Áno	Áno	Áno	Áno	Áno
Skutočná hodnota	Áno	Áno			

**Prvok 4.2.25 ŠJ Cirkevnej ZŠ sv. Egídia** Zodpovednosť: Oddelenie školstva a športu a oddelenia financií

Rozpočet (v EUR)	2025	2026	2027
	73 159	73 159	73 159

Ciele a ukazovatele					
Cieľ	Zvýšiť atraktivnosť stravovania v školských zariadeniach pri základných školách				
Merateľný ukazovateľ	Včasný a účelný poskytnutie finančných prostriedkov				
Rok	R-2	R-1	R	R+1	R+2
Plánovaná hodnota	Áno	Áno	Áno	Áno	Áno
Skutočná hodnota	Áno	Áno			

**Prvok 4.2.26 ŠJ pri Gymnáziu sv. Jána Bosca**

Zodpovednosť: Oddelenie školstva a športu a oddelenia financií

Rozpočet (v EUR)	2025	2026	2027
	6 393	6 393	6 393

Ciele a ukazovatele					
Cieľ	Zvýšiť atraktivnosť stravovania v školských zariadeniach pri základných školách				
Merateľný ukazovateľ	Včasný a účelný poskytnutie finančných prostriedkov				
Rok	R-2	R-1	R	R+1	R+2
Plánovaná hodnota	Áno	Áno	Áno	Áno	Áno
Skutočná hodnota	Áno	Áno			

**Školský úrad**

Zámer: Efektívne fungovanie škôl a školských zariadení v zriaďovateľskej pôsobnosti mesta

Zodpovednosť: Oddelenie školstva a športu

Rozpočet (v EUR)	2025	2026	2027
	44 190	44 190	44 190

**Prvok 4.2.27 Mestský školský úrad**

Zodpovednosť: Oddelenie školstva a športu

Rozpočet (v EUR)	2025	2026	2027
	44 190	44 190	44 190
	44 190	44 190	44 190

Ciele a ukazovatele					
Cieľ	Zabezpečiť prenesený výkon štátnej správy na úseku školstva				
Merateľný ukazovateľ	Počet realizovaných odborných-pedagogických aktivít za rok				
Rok	R-2	R-1	R	R+1	R+2
Plánovaná hodnota	3	3	3	3	3
Skutočná hodnota	5	5			

**Podprogram 4.3 Vzdelávacie aktivity voľno-časové a poradenstvo**

Zámer: Rozvinutá osobnosť žiakov a detí Zodpovednosť: Oddelenie školstva a športu a CVČ pri jednotlivých ZŠ

Rozpočet (v EUR)	2025	2026	2027
	2 650 562	2 650 562	2 650 562

**Prvok 4.3.1 CVČ pri ZŠ s MŠ bl. Zefyrína** Zodpovednosť: Oddelenie školstva a športu, oddelenie financií

Rozpočet (v EUR)	2025	2026	2027
	16 928	16 928	16 928

Ciele a ukazovatele					
Cieľ	Zabezpečiť ponuku voľnočasových aktivít výchovy				
Merateľný ukazovateľ	Včasný a účelný poskytnutie finančných prostriedkov				
Rok	R-2	R-1	R	R+1	R+2
Plánovaná hodnota	Áno	Áno	Áno	Áno	Áno
Skutočná hodnota	Áno	Áno			

**Prvok 4.3.2 CVČ pri ZŠ Komenského**

Zodpovednosť: Oddelenie školstva a športu a CVČ pri ZŠ

Rozpočet (v EUR)	2025	2026	2027
	15 220	15 220	15 220

Ciele a ukazovatele					
Cieľ	Zabezpečiť kvalitnú a širokospektrálnu ponuku v oblasti voľno-časových aktivít na území mesta Bardejov				
Merateľný ukazovateľ	Celkový počet žiakov v CVČ pri ZŠ Komenského				
Rok	R-2	R-1	R	R+1	R+2
Plánovaná hodnota	380	300	300	300	300
Skutočná hodnota	350	V plnení			

**Prvok 4.3.3 CVČ pri ZŠ Wolkerova**

Zodpovednosť: Oddelenie školstva a športu a CVČ pri ZŠ

Rozpočet (v EUR)	2025	2026	2027
	27 850	27 850	27 850

Ciele a ukazovatele					
Cieľ	Zabezpečiť kvalitnú a širokospektrálnu ponuku v oblasti voľno-časových aktivít na území mesta Bardejov				
Merateľný ukazovateľ	Celkový počet žiakov v CVČ ZŠ Wolkerova				
Rok	R-2	R-1	R	R+1	R+2
Plánovaná hodnota	250	260	300	300	300
Skutočná hodnota	250	V plnení			

**Prvok 4.3.4 CVČ pri ZŠ Bartolomeja Krpelca**

Zodpovednosť: Oddelenie školstva a športu a CVČ pri ZŠ

Rozpočet (v EUR)	2025	2026	2027
	20 106	20 106	20 106

Ciele a ukazovatele					
Cieľ	Zabezpečiť kvalitnú a širokospektrálnu ponuku v oblasti voľno -časových aktivít na území mesta Bardejov				
Merateľný ukazovateľ	Celkový počet žiakov v CVČ pri ZŠ B. Krpelca				
Rok	R-2	R-1	R	R+1	R+2
Plánovaná hodnota	350	400	400	400	400
Skutočná hodnota	380	V plnení			

#### Prvok 4.3.5 CVČ pri ZŠ Pod Vinbargom Zodpovednosť: Oddelenie školstva a športu a CVČ pri ZŠ

Rozpočet (v EUR)	2025	2026	2027
	17 852	17 852	17 852

Ciele a ukazovatele					
Cieľ	Zabezpečiť kvalitnú a širokospektrálnu ponuku v oblasti voľno -časových aktivít na území mesta Bardejov				
Merateľný ukazovateľ	Celkový počet žiakov v CVČ pri ZŠ s MŠ Pod Vinbargom				
Rok	R-2	R-1	R	R+1	R+2
Plánovaná hodnota	140	150	150	150	150
Skutočná hodnota	120	V plnení			

#### Prvok 4.3.6 CVČ pri ZŠ s MŠ Pod Papierňou Zodpovednosť: Oddelenie školstva a športu a CVČ pri ZŠ

Rozpočet (v EUR)	2025	2026	2027
	7 830	7 830	7 830

Ciele a ukazovatele					
Cieľ	Zabezpečiť kvalitnú a širokospektrálnu ponuku v oblasti voľno -časových aktivít na území mesta Bardejov				
Merateľný ukazovateľ	Celkový počet žiakov v CVČ pri ZŠ s MŠ Pod Papierňou				
Rok	R-2	R-1	R	R+1	R+2
Plánovaná hodnota	155	160	160	160	160
Skutočná hodnota	150	V plnení			

#### Prvok 4.3.7 CVČ pri ZŠ Vinbarg Zodpovednosť: Oddelenie školstva a športu a CVČ pri ZŠ

Rozpočet (v EUR)	2025	2026	2027
	5 886	5 886	5 886

Ciele a ukazovatele					
Cieľ	Zabezpečiť kvalitnú a širokospektrálnu ponuku v oblasti voľno -časových aktivít na území mesta Bardejov				
Merateľný ukazovateľ	Celkový počet žiakov v CVČ pri Vinbarg				
Rok	R-2	R-1	R	R+1	R+2
Plánovaná hodnota	249	250	300	300	300
Skutočná hodnota	227	V plnení			

#### Prvok 4.3.8 CVČ pri Cirkevnej spojenej škole

Zodpovednosť: Oddelenie školstva a športu, oddelenie financií

Rozpočet (v EUR)	2025	2026	2027
	6 077	6 077	6 077

Ciele a ukazovatele					
Cieľ	Zabezpečiť ponuku voľnočasových aktivít výchovy				
Merateľný ukazovateľ	Včasné a účelné poskytnutie finančných prostriedkov				
Rok	R-2	R-1	R	R+1	R+2
Plánovaná hodnota	Áno	Áno	Áno	Áno	Áno
Skutočná hodnota	Áno	Áno			

#### Prvok 4.3.9 CVČ pri CZŠ s MŠ sv. Faustíny

Zodpovednosť: Oddelenie školstva a športu, oddelenie financií

Rozpočet (v EUR)	2025	2026	2027
	11 720	11 720	11 720

Ciele a ukazovatele					
Cieľ	Zabezpečiť ponuku voľnočasových aktivít výchovy				
Merateľný ukazovateľ	Včasné a účelné poskytnutie finančných prostriedkov				
Rok	R-2	R-1	R	R+1	R+2
Plánovaná hodnota	Áno	Áno	Áno	Áno	Áno
Skutočná hodnota	Áno	Áno			

#### Umelecké vzdelávanie

Zámer: Maximálne rozvinutý umelecký talent detí

Zodpovednosť: Oddelenie školstva a športu a príslušná ZUŠ

Rozpočet (v EUR)	2025	2026	2027
	2 503 395	2 503 395	2 503 395

#### Prvok 4.3.10 Základná umelecká škola Michala Vileca

Zodpovednosť: Oddelenie školstva a športu a ZUŠ Michala Vileca

Rozpočet (v EUR)	2025	2026	2027
	913 020	913 020	913 020

Ciele a ukazovatele					
Cieľ	Zabezpečiť kvalitné a širokospektrálne vzdelávanie a výchovu v oblasti umeleckej výchovy a vzdelávania				
Merateľný ukazovateľ	Celkový počet žiakov v ZUŠ				
Rok	R-2	R-1	R	R+1	R+2
Plánovaná hodnota	830	800	800	800	800
Skutočná hodnota	874	V plnení			

#### Prvok 4.3.11 Súkromná ZUŠ Kesel

Zodpovednosť: Oddelenie školstva a športu, oddelenie financií

Rozpočet (v EUR)	2025	2026	2027
	283 697	283 697	283 697



Ciele a ukazovatele					
Cieľ	Zabezpečiť ponuku umeleckej výchovy a vzdelávania				
Merateľný ukazovateľ	Včasné a účelné poskytnutie finančných prostriedkov				
Rok	R-2	R-1	R	R+1	R+2
Plánovaná hodnota	Áno	Áno	Áno	Áno	Áno
Skutočná hodnota	Áno	Áno			

#### Prvok 4.3.12 Súkromná ZUŠ Rohaľ, Pod Vinbargom 1

Zodpovednosť: Oddelenie školstva a športu, oddelenie financií

Rozpočet (v EUR)	2025	2026	2027
	435 964	435 964	435 964

Ciele a ukazovatele					
Cieľ	Zabezpečiť ponuku umeleckej výchovy a vzdelávania				
Merateľný ukazovateľ	Včasné a účelné poskytnutie finančných prostriedkov				
Rok	R-2	R-1	R	R+1	R+2
Plánovaná hodnota	Áno	Áno	Áno	Áno	Áno
Skutočná hodnota	Áno	Áno			

#### Prvok 4.3.13 Cirkevná ZUŠ sv. Jána Bosca

Zodpovednosť: Oddelenie školstva a športu a oddelenia ekonomiky

Rozpočet (v EUR)	2025	2026	2027
	499 090	499 090	499 090

Ciele a ukazovatele					
Cieľ	Zabezpečiť ponuku umeleckej výchovy a vzdelávania				
Merateľný ukazovateľ	Včasné a účelné poskytnutie finančných prostriedkov				
Rok	R-2	R-1	R	R+1	R+2
Plánovaná hodnota	Áno	Áno	Áno	Áno	Áno
Skutočná hodnota	Áno	Áno			

#### Prvok 4.3.14 Súkromná ZUŠ Roma Education SK KE

Zodpovednosť: Oddelenie školstva a športu a oddelenia ekonomiky

Rozpočet (v EUR)	2025	2026	2027
	371 624	371 624	371 624

Ciele a ukazovatele					
Cieľ	Zabezpečiť ponuku umeleckej výchovy a vzdelávania				
Merateľný ukazovateľ	Včasné a účelné poskytnutie finančných prostriedkov				
Rok	R-2	R-1	R	R+1	R+2
Plánovaná hodnota	Áno	Áno	Áno	Áno	Áno
Skutočná hodnota	Áno	Áno			

#### Jazykové vzdelávanie

Zámer: Rozvoj vedomostí a praktických zručností v oblasti výuky cudzích jazykov

Zodpovednosť: Oddelenie školstva a športu, oddelenie financií

Rozpočet (v EUR)	2025	2026	2027
	0	0	0

Komentár: V roku 2025 je to pod VÚC PO.

#### Školské kluby, Stravovanie v jedálňach školských zariadení

Zámer: Rozvoj vedomostí a praktických zručností v oblasti výuky cudzích jazykov

Zodpovednosť: Oddelenie školstva a športu, oddelenie financií

Rozpočet (v EUR)	2025	2026	2027
	17 698	17 698	17 698

#### Prvok 4.3.16 ŠKD Aves

Zodpovednosť: Oddelenie školstva a športu a oddelenia ekonomiky

Rozpočet (v EUR)	2025	2026	2027
	13 614	13 614	13 614

Ciele a ukazovatele					
Cieľ	Zabezpečiť ponuku umeleckej výchovy a vzdelávania				
Merateľný ukazovateľ	Včasné a účelné poskytnutie finančných prostriedkov				
Rok	R-2	R-1	R	R+1	R+2
Plánovaná hodnota	Áno	Áno	Áno	Áno	Áno
Skutočná hodnota	Áno	Áno			

#### Prvok 4.3.17 ŠJ ZŠ Aves

Zodpovednosť: Oddelenie školstva a športu a oddelenia ekonomiky

Rozpočet (v EUR)	2025	2026	2027
	4 084	4 084	4 084

Ciele a ukazovatele					
Cieľ	Zabezpečiť ponuku umeleckej výchovy a vzdelávania				
Merateľný ukazovateľ	Včasné a účelné poskytnutie finančných prostriedkov				
Rok	R-2	R-1	R	R+1	R+2
Plánovaná hodnota	Áno	Áno	Áno	Áno	Áno
Skutočná hodnota	Áno	Áno			

#### Program 5 Šport

Zámer: Zabezpečiť podporu a rozvoj športových aktivít mládeže a obyvateľov mesta

Zodpovednosť: Oddelenie školstva a športu, oddelenie financií, BAPOS

Rozpočet (v EUR)	2025	2026	2027
	1 333 630	1 320 630	1 320 630

## Podprogram 5.1 Mestské športoviská

Zámer: Zabezpečiť efektívnu prevádzku a rozvoj športovísk, ktoré sú v správe mesta

Zodpovednosť: Oddelenie školstva a športu, oddelenie financií

Rozpočet (v EUR)	2025	2026	2027
	820 630	820 630	820 630

### Prvok 5.1.1 Športová hala

Zodpovednosť: Oddelenie školstva a športu, oddelenie financií, Bapos

Rozpočet (v EUR)	2025	2026	2027
	196 269	196 269	196 269

Ciele a ukazovatele						
Cieľ	Vytvárať podmienky pre športové aktivity s osobitným zreteľom na rozvoj na mládežníckeho športu					
Merateľný ukazovateľ	Počet hodín poskytnutých na tréningovú činnosť a zápasy za rok					
Rok	R-2	R-1	R	R+1	R+2	
Plánovaná hodnota	2 000	2 000	2 000	2 000	2080	
Skutočná hodnota	1 500	1 500				
Merateľný ukazovateľ	Počet podujatí organizovaných za rok					
Rok	R-2	R-1	R	R+1	R+2	
Plánovaná hodnota	35	35	35	35	35	
Skutočná hodnota	40	V plnení				

### Prvok 5.1.2 Mestský štadión

Zodpovednosť: Oddelenie školstva a športu, oddelenia ekonomiky, BAPOS, Partizán Bardejov

Rozpočet (v EUR)	2025	2026	2027
	0	0	0

Ciele a ukazovatele						
Cieľ	Vytvoriť podmienky pre zabezpečenie fungovania mestského štadióna, jeho rekonštrukcia prostredníctvom dotácie SFZ a úveru					
Merateľný ukazovateľ	Dokončenie rekonštrukcie do konca roka 2026					
Rok	R-2	R-1	R	R+1	R+2	
Plánovaná hodnota	Áno	Áno	Áno			
Skutočná hodnota	Áno	Áno				

### Prvok 5.1.3 Zimný štadión - voľné hodiny, splátka úrokov úveru

Zodpovednosť: oddelenie školstva a športu, oddelenie financií, oddelenie výstavby

Rozpočet (v EUR)	2025	2026	2027
	324 660	324 660	324 660

Ciele a ukazovatele						
Cieľ	Vytvárať podmienky pre rozvoj činnosti mládežníckeho hokeja, verejného korčuľovania, príležitostných podujatí, správy a údržby majetku mesta					
Merateľný ukazovateľ	Počet hodín poskytnutých na tréningovú činnosť a zápasy za rok					
Rok	R-2	R-1	R	R+1	R+2	
Plánovaná hodnota	2 640	2 300	2 300	2 300	2 300	
Skutočná hodnota	2 600	V plnení				

### Prvok 5.1.4 Krytá plaváreň

Zodpovednosť: Oddelenie školstva a športu, Bardterm

Rozpočet (v EUR)	2025	2026	2027
	250 920	250 920	250 920

Ciele a ukazovatele						
Cieľ	Vytvoriť podmienky na organizovanú činnosť v oblasti plávania a voľnočasových aktivít pre verejnosť					
Merateľný ukazovateľ	Počet prevádzkových hodín za rok / sezónu /					
Rok	R-2	R-1	R	R+1	R+2	
Plánovaná hodnota	1 550	1 550	1 550	1 550	1 550	
Skutočná hodnota	1 500	V plnení				

Komentár: Krytá plaváreň & wellness Bardejov

### Prvok 5.1.5 Štadión Bardejovská Nová Ves

Zodpovednosť: Oddelenia školstva a telesnej kultúry, Bapos

Rozpočet (v EUR)	2025	2026	2027
	17 884	17 884	17 884

Ciele a ukazovatele						
Cieľ	Vytvoriť podmienky pre zabezpečenie fungovania mestského štadióna s dôrazom na mládežnícku kategóriu, zabezpečovať správu a údržbu areálu štadióna					
Merateľný ukazovateľ	Počet hodín poskytnutých na tréningovú činnosť a zápasy za rok					
Rok	R-2	R-1	R	R+1	R+2	
Plánovaná hodnota	660	660	660	660	660	
Skutočná hodnota	660	660				

### Prvok 5.1.6 Štadión Dlhá Lúka

Zodpovednosť: Oddelenie školstva a športu, Bapos

Rozpočet (v EUR)	2025	2026	2027
	8 999	8 999	8 999

Ciele a ukazovatele						
Cieľ	Vytvoriť podmienky pre zabezpečenie fungovania mestského štadióna s dôrazom na mládežnícku kategóriu, zabezpečovať správu a údržbu areálu štadióna					
Merateľný ukazovateľ	Počet hodín poskytnutých na tréningovú činnosť a zápasy za rok					
Rok	R-2	R-1	R	R+1	R+2	
Plánovaná hodnota	550	550	550	550	550	
Skutočná hodnota	550	550				

### Prvok 5.1.7 Multifunkčné ihriská

Zodpovednosť: Oddelenie školstva a športu, Bapos

Rozpočet (v EUR)	2025	2026	2027
	1 500	1 500	1 500

Ciele a ukazovatele						
Cieľ	Vytvoriť podmienky na zabezpečenie fungovania aktívneho športového vyžitia verejnosti, zabezpečiť správu a údržbu areálu ihriska					
Merateľný ukazovateľ	Počet hodín poskytnutých na rekreačný šport za rok					
Rok	R-2	R-1	R	R+1	R+2	
Plánovaná hodnota	1 993	1 993	1 993	1 993	1 993	
Skutočná hodnota	1 500	1 500				

**Prvok 5.1.8 Detské ihriská**Zodpovednosť: *Oddelenie školstva a športu, BAPOS m.p.*

Rozpočet (v EUR)	2025	2026	2027
	20 098	20 098	20 098

Ciele a ukazovatele					
Cieľ	Vytvárať podmienky na zabezpečenie telesnej kultúry a športu, zvlášť na úseku rozvoja mládežníckeho športu				
Merateľný ukazovateľ	Počet detských ihrísk				
Rok	R-2	R-1	R	R+1	R+2
Plánovaná hodnota	8	8	8	8	8
Skutočná hodnota	9	9			

**Prvok 5.1.9 Letné kúpalisko**Zodpovednosť: *Oddelenie školstva a športu, Bapos.*

Rozpočet (v EUR)	2025	2026	2027
	0	0	0

Ciele a ukazovatele					
Cieľ	Vytvoriť podmienky na organizovanú činnosť v oblasti plávania a voľnočasových aktivít pre verejnosť				
Merateľný ukazovateľ	Rekonštrukcia letného kúpaliska				
Rok	R-2	R-1	R	R+1	R+2
Plánovaná hodnota	Nie	Nie	Nie	Áno	Áno
Skutočná hodnota	Nie	Nie			

**Prvok 5.1.10 Skatepark**Zodpovednosť: *Oddelenie školstva a športu, BAPOS m.p.*

Rozpočet (v EUR)	2025	2026	2027
	300	300	300

Ciele a ukazovatele					
Cieľ	Vytvárať podmienky na zabezpečenie telesnej kultúry a športu, zvlášť na úseku rozvoja mládežníckeho športu				
Merateľný ukazovateľ	Počet akcií zrealizovaných za rok v skateparku				
Rok	R-2	R-1	R	R+1	R+2
Plánovaná hodnota	5	5	5	5	5
Skutočná hodnota	5	5			

**Podprogram 5.2 Súťaže a iné aktivity**Zámer: *Športové podujatia prispievajúce k rozvoju telesnej zdatnosti mládeže a dospelých.*Zodpovednosť: *Oddelenie školstva a športu*

Rozpočet (v EUR)	2025	2026	2027
	20 000	7 000	7 000

**Prvok 5.2.1 Najúspešnejší športovec**Zodpovednosť: *Oddelenie školstva a športu*

Rozpočet (v EUR)	2025	2026	2027
	2 000	2 000	2 000

Ciele a ukazovatele					
Cieľ	Zabezpečiť vyhodnotenie Ankety najúspešnejších športovcov mládeže a dospelých v meste Bardejov v danom kalendárnom roku				
Merateľný ukazovateľ	Oznámenie výsledkov v periodikách a tlačí				
Rok	R-2	R-1	R	R+1	R+2
Plánovaná hodnota	2	2	2	2	3
Skutočná hodnota	1	1			

**Prvok 5.2.2 Podujatia, akcie**Zodpovednosť: *Oddelenie školstva a športu*

Rozpočet (v EUR)	2025	2026	2027
	18 000	5 000	5 000

Ciele a ukazovatele					
Cieľ	Zabezpečenie príležitostných podujatí pre žiakov základných a materských škôl, vrátane príležitostnej umeleckej činnosti				
Merateľný ukazovateľ	Počet žiakov nastupujúcich do prvého ročníka				
Rok	R-2	R-1	R	R+1	R+2
Plánovaná hodnota	290	290	290	290	290
Skutočná hodnota	304	V plnení			

Komentár: *Podujatia a akcie Oddelenie školstva a športu- deň učiteľov, MDD, deň prváka, mestská športová olympiáda.***Podprogram 5.3 Výstavba športovísk**Zodpovednosť: *Oddelenie výstavby*

Rozpočet (v EUR)	2025	2026	2027
	130 000	130 000	130 000

Ciele a ukazovatele					
Cieľ	Zabezpečiť kvalitné športové prostredie				
Merateľný ukazovateľ	Zrealizovanie akcie-rekonštrukcia zimného štadióna				
Rok	R-2	R-1	R	R+1	R+2
Plánovaná hodnota	Áno	Áno	Áno	Áno	Áno
Skutočná hodnota	Áno	Áno			

**Prvok 5.3.1 Cyklotrasy**Zodpovednosť: *Oddelenie výstavby*

Rozpočet (v EUR)	2025	2026	2027
	0	0	0

Ciele a ukazovatele					
Cieľ	Zabezpečiť kvalitné športovo-oddychové prostredie vyznačením cyklotrás				
Merateľný ukazovateľ	Počet vybudovaných a udržiavaných cyklotrás				
Rok	R-2	R-1	R	R+1	R+2
Plánovaná hodnota	2	2	2	2	2
Skutočná hodnota	6	6			

**Prvok 5.3.3 Športovo oddychový areál Základnej školy sídlisko Vinbarg**Zodpovednosť: *Oddelenie školstva a športu*

Rozpočet (v EUR)	2025	2026	2027
	130 000	130 000	130 000



Ciele a ukazovatele					
Cieľ	Vytvoriť podmienky na organizovanú činnosť v oblasti plávania a voľnočasových aktivít pre verejnosť a školy				
Merateľný ukazovateľ	Poskytnutie hodín pre plavecké školy				
Rok	R-2	R-1	R	R+1	R+2
Plánovaná hodnota	Áno	Áno	Áno	Áno	Áno
Skutočná hodnota	Áno	Áno			

### Podprogram 5.4 Dotácie externým subjektom

Zámer: *Intenzívna činnosť športových klubov a telovýchovných jednot.* Zodpovednosť: *Oddelenie školstva a športu*

Rozpočet (v EUR)	2025	2026	2027
	363 000	363 000	363 000

Ciele a ukazovatele					
Cieľ	Zabezpečiť podmienky pre kvalitné športové prostredie, rozvoj mládežníckeho športu a klubov				
Merateľný ukazovateľ	Počet podporených subjektov				
Rok	R-2	R-1	R	R+1	R+2
Plánovaná hodnota	50	50	50	50	50
Skutočná hodnota	48	48			

Komentár: *Dotácie sa budú rozdeľovať po zasadnutí príslušných komisií.*

### Prvok 5.4.1 Mládežnícky šport

Zodpovednosť: *Oddelenie školstva a športu*

Rozpočet (v EUR)	2025	2026	2027
	100 000	100 000	100 000

Ciele a ukazovatele					
Cieľ	Počet podporených subjektov				
Merateľný ukazovateľ	Zrealizovanie akcie				
Rok	R-2	R-1	R	R+1	R+2
Plánovaná hodnota	20	20	20	20	20
Skutočná hodnota	20	20			

Komentár: *Dotácia pre športové kluby podľa rozdelenia komisie Oddelenie školstva a športu.*

### Prvok 5.4.2 Organizovaný šport

Zodpovednosť: *Oddelenie školstva a športu*

Rozpočet (v EUR)	2025	2026	2027
	256 000	256 000	256 000

Ciele a ukazovatele					
Cieľ	Počet podporených subjektov				
Merateľný ukazovateľ	Zrealizovanie akcie				
Rok	R-2	R-1	R	R+1	R+2
Plánovaná hodnota	3	4	4	4	4
Skutočná hodnota	2	2			

Komentár: *Dotácia pre športové kluby podľa rozdelenia komisie Oddelenie školstva a športu a na prevádzku futbalového areálu.*

### Prvok 5.4.3 Šport pre všetkých

Zodpovednosť: *Oddelenie školstva a športu*

Rozpočet (v EUR)	2025	2026	2027
	0	0	0

Ciele a ukazovatele					
Cieľ	Počet podporených subjektov				
Merateľný ukazovateľ	Zrealizovanie akcie				
Rok	R-2	R-1	R	R+1	R+2
Plánovaná hodnota	0	0	0	0	0
Skutočná hodnota	0	0	0	0	0

### Prvok 5.4.4 Športové podujatia

Zodpovednosť: *Oddelenie školstva a športu*

Rozpočet (v EUR)	2025	2026	2027
	7 000	7 000	7 000

Ciele a ukazovatele					
Cieľ	Počet podporených podujatí				
Merateľný ukazovateľ	Zrealizovanie akcie				
Rok	R-2	R-1	R	R+1	R+2
Plánovaná hodnota	20	20	20	20	20
Skutočná hodnota	21	V plnení			

Komentár: *Dotácie sa budú rozdeľovať po zasadnutí príslušných komisií.*

### Výdavkové finančné operácie

Zodpovednosť: *Oddelenie financií*

Rozpočet (v EUR)	2025	2026	2027
	699 832	699 832	491 542

Ciele a ukazovatele					
Cieľ	Včasné uhrádzanie splátok istiny úveru na zimný štadión a dodávateľského úveru na rekonštrukciu Mestského areálu oddychu "Nábřežie rieky Topľa"				
Merateľný ukazovateľ	Podľa splátkového plánu				
Rok	R-2	R-1	R	R+1	R+2
Plánovaná hodnota	Áno	Áno	Áno	Áno	Áno
Skutočná hodnota	Áno	Áno			

## Program 6: Manažment a správa mesta

Zodpovednosť: *Oddelenie správy vnútorných vecí* Zámer: *Volené orgány a samospráva flexibilne reagujúca na potreby obyvateľov, podnikateľov, či návštevníkov mesta Bardejov, plánujúca v zmysle trvalo udržateľného rozvoja a riadiaca všetky procesy s maximálnou efektívnosťou a transparentnosťou.*

Rozpočet (v EUR)	2025	2026	2027
	6 220 049	4 208 304	4 343 304

Komentár: *Program je zameraný na plánovanie a riadenie činností a úloh mesta, s dôrazom na efektívnosť a transparentnosť pri vynakladaní verejných zdrojov mesta a zároveň na prezentovanie zámerov samosprávy mesta. Plnením cieľov vytvára mesto a jeho volení zástupcovia podmienky pre kvalitný život všetkých obyvateľov mesta v rôznych oblastiach. Program je zameraný najmä na financovanie tých aktivít, ktoré súvisia s činnosťou manažmentu*

mesta, poslancov mestského zastupiteľstva, účasti mesta v regionálnych a celoštátnych organizáciách, s manažmentom investícií, s územným plánovaním, daňovou a rozpočtovou politikou, s výkonom kontroly činnosti samosprávy.

Ďalej na hlásenia a evidencie pobytu občanov mesta v registri obyvateľstva SR a zabezpečovanie registra adries. Tiež na zabezpečovanie preneseného výkonu štátnej správy na úsekoch ochrany prírody a krajiny, štátnej vodnej správy, ochrany pred povodňami, ochrany ovzdušia a v oblasti bývania,

Dôležitou súčasťou programu je realizácia aktivít manažmentu verejných zdrojov, strategického plánovania a získavania finančných zdrojov z EÚ.

## Podprogram 6.1 Volené orgány mesta

Zámer: *Moderné mesto s transparentným a otvoreným manažmentom a reprezentáciou*

Zodpovednosť: *Oddelenie správy vnútorných vecí*

Rozpočet (v EUR)	2025	2026	2027
	397 027	397 027	397 027

### Prvok 6.1.1 Výkon funkcie primátora a zástupcov primátora

Zodpovednosť: *OSVV*

Rozpočet (v EUR)	2025	2026	2027
	210 082	210 082	210 082

#### Ciele a ukazovatele

Cieľ	Dosiť vysoký stupeň otvorenosti informovania občanov a podnikateľov mesta Bardejov				
Merateľný ukazovateľ	Percento zodpovedaných podnetov a žiadostí o informácie zo všetkých				
Rok	R-2	R-1	R	R+1	R+2
Plánovaná hodnota	100%	100%	100%	100%	100%
Skutočná hodnota	100%	100%			
Merateľný ukazovateľ	Počet neformálnych stretnutí so zástupcami regionálnych médií za rok				
Rok	R-2	R-1	R	R+1	R+2
Plánovaná hodnota	12	12	12	12	12
Skutočná hodnota	12	12			
Merateľný ukazovateľ	Počet vydaných tlačových správ za rok				
Rok	R-2	R-1	R	R+1	R+2
Plánovaná hodnota	50	50	50	50	50
Skutočná hodnota	48	48			
Cieľ	Zabezpečiť účinnú externú komunikáciu vedenia mesta				
Merateľný ukazovateľ	Počet publicistických relácií vyrobených pre BTS Bardejov za rok v spolupráci s kanceláriou primátora				
Rok	R-2	R-1	R	R+1	R+2
Plánovaná hodnota	min. 5	min. 5	min. 5	min. 5	min. 5
Skutočná hodnota	5	5			
Merateľný ukazovateľ	Počet vystúpení primátora v celoslovenských elektronických médiách za rok				
Rok	R-2	R-1	R	R+1	R+2
Plánovaná hodnota	min. 5	min. 5	min. 5	min. 5	min. 5
Skutočná hodnota	5	5			

Cieľ	Zabezpečiť dôsledné a kontinuálne riadenie Mestského úradu				
Merateľný ukazovateľ	Počet stretnutí so zástupcami primátora a prednostom MsÚ za týždeň				
Rok	R-2	R-1	R	R+1	R+2
Plánovaná hodnota	min. 1	min. 2	min. 2	min. 1	min. 1
Skutočná hodnota	3	3			
Merateľný ukazovateľ	Počet porád primátora za rok				
Rok	R-2	R-1	R	R+1	R+2
Plánovaná hodnota	20	30	30	30	25
Skutočná hodnota	50	50			
Cieľ	Zabezpečiť aktívnu reprezentáciu mesta Bardejov na domácej pôde i v zahraničí				
Merateľný ukazovateľ	Počet prijatých oficiálnych návštev za rok				
Rok	R-2	R-1	R	R+1	R+2
Plánovaná hodnota	min. 4	min. 6	min. 6	min. 10	min. 10
Skutočná hodnota	10	10			
Merateľný ukazovateľ	Počet hromadných verejných stretnutí za účasti primátora za rok				
Rok	R-2	R-1	R	R+1	R+2
Plánovaná hodnota	min. 4	min. 4	min. 4	min. 4	min. 4
Skutočná hodnota	6	7			
Merateľný ukazovateľ	Počet zahraničných ciest vedenia mesta za rok				
Rok	R-2	R-1	R	R+1	R+2
Plánovaná hodnota	min. 4	min. 4	min. 4	min. 4	min. 4
Skutočná hodnota	5	5			

Komentár: *Cieľom aktivity je samospráva, flexibilne reagujúca na potreby obyvateľov, podnikateľov, či návštevníkov mesta Bardejov, plánujúca v zmysle trvalo udržateľného rozvoja a riadiaca všetky procesy s maximálnou efektívnosťou a transparentnosťou.*

### Prvok 6.1.2 Poslanci - MsZ, MsR, komisie MsZ

Zodpovednosť: *Oddelenie správy vnútorných vecí*

Rozpočet (v EUR)	2025	2026	2027
	83 900	83 900	83 900

#### Ciele a ukazovatele

Cieľ	Zabezpečiť plynulú a pravidelnú činnosť orgánov mesta				
Merateľný ukazovateľ	Počet zasadnutí MsZ za rok				
Rok	R-2	R-1	R	R+1	R+2
Plánovaná hodnota	10	10	10	10	10
Skutočná hodnota	5	5			
Merateľný ukazovateľ	Počet zasadnutí MsR za rok				
Rok	R-2	R-1	R	R+1	R+2
Plánovaná hodnota	10	10	10	10	10
Skutočná hodnota	12	12			
Merateľný ukazovateľ	Počet zasadnutí ustanovených komisií za rok				
Rok	R-2	R-1	R	R+1	R+2
Plánovaná hodnota	min. 10	min. 10	min. 10	min. 10	min. 10
Skutočná hodnota	14	14			

### Prvok 6.1.3 Neposlanci - členovia komisií MsZ

Zodpovednosť: *Oddelenie správy vnútorných vecí*

Rozpočet (v EUR)	2025	2026	2027
	38 000	38 000	38 000

Ciele a ukazovatele					
Cieľ	Zabezpečiť plynulú a pravidelnú činnosť orgánov MsZ				
Merateľný ukazovateľ	Počet zasadnutí ustanovených komisií za rok				
Rok	R-2	R-1	R	R+1	R+2
Plánovaná hodnota	min. 10	min. 10	min. 10	min. 10	min. 10
Skutočná hodnota	10	10			

#### Prvok 6.1.4 Výkon funkcie hlavného kontrolóra Zodpovednosť: Oddelenie správy vnútorných vecí

Rozpočet (v EUR)	2025	2026	2027
	65 045	65 045	65 045

Ciele a ukazovatele					
Cieľ	Zabezpečiť účinnú kontrolu úloh schválených MsZ Bardejov				
Merateľný ukazovateľ	Počet plánovaných kontrol za rok				
Rok	R-2	R-1	R	R+1	R+2
Plánovaná hodnota	12	12	12	12	12
Skutočná hodnota	12	12			

### Podprogram 6.2 Mestský úrad

Zámer: Zabezpečenie komplexnej administratívnej agendy Mestského úradu

Zodpovednosť: Oddelenie správy vnútorných vecí

Rozpočet (v EUR)	2025	2026	2027
	5 421 645	3 386 900	3 521 900

#### Prvok 6.2.1 Mzdy, odvody, dohody, sociálny fond Zodpovednosť: Oddelenie správy vnútorných vecí

Rozpočet (v EUR)	2025	2026	2027
	2 989 712	2 989 712	3 124 712

Komentár: Navýšenie miezd podľa zákona.

#### Prvok 6.2.2 Cestovné Zodpovednosť: Oddelenie správy vnútorných vecí

Rozpočet (v EUR)	2025	2026	2027
	2 300	2 300	2 300

#### Prvok 6.2.3 Poštovné Zodpovednosť: Oddelenie správy vnútorných vecí

Rozpočet (v EUR)	2025	2026	2027
	33 700	33 700	33 700

Komentár: Zabezpečenie potrebnej korešpondencie orgánov mesta a preneseného výkonu štátnej správy na úsekoch ochrany prírody a krajiny, štátnej vodnej správy, ochrany pred povodňami, ochrany ovzdušia a v oblasti bývania.

#### Prvok 6.2.4 Telekomunikačné poplatky Zodpovednosť: Oddelenie správy vnútorných vecí

Rozpočet (v EUR)	2025	2026	2027
	12 060	12 060	12 060

Komentár: Úhrada telekomunikačných poplatkov všetkých typov s cieľom efektívne zabezpečiť činnosť orgánov mesta a činnosti súvisiace s preneseným výkonom štátnej správy na úsekoch ochrany prírody a krajiny, štátnej vodnej správy, ochrany pred povodňami, ochrany ovzdušia a v oblasti bývania.

#### Prvok 6.2.5 Materiál

Zodpovednosť: Oddelenie správy vnútorných vecí

Rozpočet (v EUR)	2025	2026	2027
	35 982	35 982	35 982

Ciele a ukazovatele					
Cieľ	Zabezpečiť plynulé materiálové zásobovanie potrieb úradu pri maximálnej efektívnosti				
Merateľný ukazovateľ	Maximálna doba vybavenia požiadaviek chýbajúceho materiálu od zadania požiadavky				
Rok	R-2	R-1	R	R+1	R+2
Plánovaná hodnota	5 dní	5 dní	5 dní	5 dní	5 dní
Skutočná hodnota	5	5			
Merateľný ukazovateľ	Priemerná odchýlka skutočného a evidovaného množstva materiálu podľa inventarizácie				
Rok	R-2	R-1	R	R+1	R+2
Plánovaná hodnota	0	0	0	0	0
Skutočná hodnota	0	0			

Komentár: Finančné prostriedky určené na zakúpenie interiérového vybavenia, telekomunikačnej techniky, prevádzkových strojov a prístrojov, všeobecného a špeciálneho materiálu, kníh, časopisov a novin, pracovných odevov a obuvi, čistiacich a hygienických potrieb, kvetov, vencov, uličných tabúľ a na zabezpečenie preneseného výkonu štátnej správy na úsekoch ochrany prírody a krajiny, štátnej vodnej správy, ochrany pred povodňami, ochrany ovzdušia a v oblasti bývania.

#### Prvok 6.2.6 Reprezentačné výdavky

Zodpovednosť: Oddelenie správy vnútorných vecí

Rozpočet (v EUR)	2025	2026	2027
	25 000	25 000	25 000

Komentár: Výdavky na pohostenie pri oficiálnych návštevách a ďalšie výdavky spojené s pobytom oficiálnych hostí, občerstvenie účastníkov porád, konferencií, protokolárnych prijatí a iných pracovných príležitostí, vecné dary, kvety a výdavky súvisiace s rokovanimi MsZ, MsR a komisií MsZ.

#### Prvok 6.2.7 Dopravné

Zodpovednosť: Oddelenie správy vnútorných vecí

Rozpočet (v EUR)	2025	2026	2027
	11 100	11 100	11 100

Ciele a ukazovatele					
Cieľ	Zabezpečiť bezproblémové a flexibilné fungovanie vozového parku				
Merateľný ukazovateľ	Podiel naplňovania pravidelných kontrol a prehliadok				
Rok	R-2	R-1	R	R+1	R+2
Plánovaná hodnota	100%	100%	100%	100%	100%
Skutočná hodnota	100%	100%			

Komentár: Výdavky súvisiace s prevádzkou motorových vozidiel: pohonné hmoty, servis, údržba, opravy, náhradné diely, poistenie vozidiel vrátane PZP, diaľničné známky, pracovné odevy, obuv a ochranné pomôcky.

#### Prvok 6.2.8 Údržba

Zodpovednosť: Oddelenie správy vnútorných vecí

Rozpočet (v EUR)	2025	2026	2027
	3 000	3 000	3 000

Ciele a ukazovatele					
Cieľ	Zabezpečiť funkčnú a reprezentatívnu prevádzku budov Mestského úradu				
Merateľný ukazovateľ	Celkový počet týždenne odpracovaných hodín pri zabezpečovaní čistoty priestorov v budovách MsÚ				
Rok	R-2	R-1	R	R+1	R+2
Plánovaná hodnota	120 hod.	120 hod.	120 hod.	120 hod.	120 hod.
Skutočná hodnota	120	120			

**Prvok 6.2.9 Vzdelávanie zamestnancov** Zodpovednosť: Oddelenie správy vnútorných vecí

Rozpočet (v EUR)	2025	2026	2027
	4 000	4 000	4 000

Ciele a ukazovatele					
Cieľ	Zvyšovanie odbornej úrovne zamestnancov Mestského úradu				
Merateľný ukazovateľ	Počet školení, kurzov, prednášok, seminárov				
Rok	R-2	R-1	R	R+1	R+2
Plánovaná hodnota	15	15	15	15	15
Skutočná hodnota	8	10			
Merateľný ukazovateľ	Počet odberaných odborných periodík				
Rok	R-2	R-1	R	R+1	R+2
Plánovaná hodnota	10	10	10	10	10
Skutočná hodnota	12	12			

Komentár : Výdavky na kurzy, školenia a semináre zamestnancov.

**Prvok 6.2.10 Propagácia, inzercia** Zodpovednosť: Oddelenie správy vnútorných vecí

Rozpočet (v EUR)	2025	2026	2027
	17 000	17 000	17 000

Ciele a ukazovatele					
Cieľ	Promptne a transparentne informovať občanov mesta				
Merateľný ukazovateľ	Doba aktualizácie informačnej tabule				
Rok	R-2	R-1	R	R+1	R+2
Plánovaná hodnota	max.48 hod.	max.48 hod.	max.48 hod.	max.48 hod.	max.48 hod.
Skutočná hodnota	24	24			

Komentár: Výdavky určené na marketingovú podporu kultúrnych, športových, spoločenských podujatí organizovaných mestom v printových médiách.

**Prvok 6.2.11 Všeobecné a špeciálne služby** Zodpovednosť: Oddelenie správy vnútorných vecí

Rozpočet (v EUR)	2025	2026	2027
	91 782	91 782	91 782

Komentár: Upratovanie, čistenie, pranie, zhotovenie kľúčov, tlačovín, pečiatok, známky pre psov, revízie a kontroly zariadení, prekladateľstvo, pracovná zdravotná služba, stravovanie zamestnancov, sociálny fond, poistenie hnutelného a nehnuteľného majetku mesta v správe oddelenia, štúdie, posudky, kolký a odmeny na základe dohôd ( roznášanie výmerov – zásielky so vlastných rúk ) a pod.

**Prvok 6.2.12 Radničné námestie 16** Zodpovednosť: Oddelenie správy vnútorných vecí

Rozpočet (v EUR)	2025	2026	2027
	84 500	84 500	84 500

Komentár: Správa MsÚ. Výdavky na el. energiu, teplo, vodné a stočné, telekomunikácie, všeobecný materiál, upratovanie. Je vytvorená rezerva na energiu.

**Prvok 6.2.13 Radničné námestie 4** Zodpovednosť: Oddelenie správy vnútorných vecí

Rozpočet (v EUR)	2025	2026	2027
	10 683	10 683	10 683

Komentár: Správa vysunutých pracovísk MsÚ. Výdavky na el. energiu, teplo, vodné a stočné, telekomunikácie, všeobecný materiál, upratovanie.

**Prvok 6.2.14 Radničné námestie 21** Zodpovednosť: Oddelenie správy vnútorných vecí

Rozpočet (v EUR)	2025	2026	2027
	15 140	15 140	15 140

Komentár: Správa vysunutých pracovísk MsÚ. Výdavky na el. energiu, teplo, vodné a stočné, telekomunikácie, všeobecný materiál, upratovanie.

**Prvok 6.2.15 Dlhý rad 16** Zodpovednosť: Oddelenie správy vnútorných vecí

Rozpočet (v EUR)	2025	2026	2027
	14 000	14 000	14 000

Komentár: Správa vysunutých pracovísk MsÚ. Výdavky na el. energiu, teplo, vodné a stočné, telekomunikácie, všeobecný materiál, upratovanie.

**Prvok 6.2.16 Rozhlas a TV** Zodpovednosť: Oddelenie správy vnútorných vecí

Rozpočet (v EUR)	2025	2026	2027
	0	0	0

Komentár : Úhrada poplatku za RTVS je zrušená.

**Prvok 6.2.17 Nájomné** Zodpovednosť: Oddelenie správy vnútorných vecí

Rozpočet (v EUR)	2025	2026	2027
	400	400	400

Ciele a ukazovatele					
Cieľ	Promptne a transparentne informovať občanov mesta				
Merateľný ukazovateľ	Doba aktualizácie informačnej tabule				
Rok	R-2	R-1	R	R+1	R+2
Plánovaná hodnota	v zmysle platnej legislatívy	v zmysle platnej legislatívy	v zmysle platnej legislatívy	v zmysle platnej legislatívy	v zmysle platnej legislatívy
Skutočná hodnota	Áno	Áno			

Komentár : Nájom úradnej tabule v priestoroch okresnej knižnice.



### Prvok 6.2.18 Externý manažment projektov, spolufinancovanie grantov

Zodpovednosť: Referát prípravy a administrácie grantových projektov

Rozpočet (v EUR)	2025	2026	2027
	2 071 286	36 541	36 541

#### Ciele a ukazovatele

Cieľ	Externé spracovanie projektov a poradenstvo				
Merateľný ukazovateľ	Počet spracovaných projektov				
Rok	R-2	R-1	R	R+1	R+2
Plánovaná hodnota	19	19	19	20	20
Skutočná hodnota	13	V plnení			

Komentár: Použitie je určené na externý manažment projektov, verejné obstarávania a energetické audity budov. Je vytvorená aj kapitálová rezerva na spolufinancovanie grantov a projektov a PD. Investičné akcie z úveru sú na konci v prílohe č. 31.

### Podprogram 6.3 Mestský informačný systém

Zámer: Kvalitné, bezpečné a integrované informačné prostredie pre obyvateľov a zamestnancov Mestského úradu

Zodpovednosť: Referát informatiky

Rozpočet (v EUR)	2025	2026	2027
	137 900	137 900	137 900

Komentár: Zabezpečiť funkčnosť a modernizáciu informačného systému MsÚ

### Prvok 6.3.1 Telekomunikačné poplatky, internet

Zodpovednosť: Referát informatiky

Rozpočet (v EUR)	2025	2026	2027
	7 500	7 500	7 500

#### Ciele a ukazovatele

Cieľ	Zabezpečiť výkonné informačné prostredie pre zamestnancov MsÚ				
Merateľný ukazovateľ	Počet užívateľov pripojených na internet na úrade				
Rok	R-2	R-1	R	R+1	R+2
Plánovaná hodnota	123	123	123	123	123
Skutočná hodnota	122	122			

Komentár: Predmetom aktivity je zabezpečiť užívateľom Internetové služby, prevádzka webovej stránky, mob. telefón referátu informatiky, WIFI zóny v meste Bardejov.

### Prvok 6.3.2 Výpočtová technika, materiál

Zodpovednosť: Referát informatiky

Rozpočet (v EUR)	2025	2026	2027
	11 500	11 500	11 500

#### Ciele a ukazovatele

Cieľ	Zabezpečiť výkonné informačné prostredie pre zamestnancov MsÚ				
Merateľný ukazovateľ	Počet spravovaných PC				
Rok	R-2	R-1	R	R+1	R+2
Plánovaná hodnota	123	123	123	123	123
Skutočná hodnota	122	122			

Komentár: Nákup Počítačov, notebookov, LCD monitorov, tlačiarň, a pod.

### Prvok 6.3.3 Software

Zodpovednosť: Referát informatiky

Rozpočet (v EUR)	2025	2026	2027
	10 000	10 000	10 000

#### Ciele a ukazovatele

Cieľ	Zabezpečiť chránené informačné prostredia				
Merateľný ukazovateľ	Počet zariadení, ktoré treba zabezpečiť				
Rok	R-2	R-1	R	R+1	R+2
Plánovaná hodnota	123	123	123	123	123
Skutočná hodnota	122	122			
Cieľ	Zabezpečiť výkonné informačné prostredie pre zamestnancov MsÚ				
Merateľný ukazovateľ	Počet spravovaných programových modulov				
Rok	R-2	R-1	R	R+1	R+2
Plánovaná hodnota	75	75	75	75	75
Skutočná hodnota	75	75			

Komentár: Nákup software k novej výpočtovej technike, rozšírenie antivirového zabezpečenia na MsÚ, rozšírenie licencie Windows Server.

### Prvok 6.3.4 Údržba

Zodpovednosť: Referát informatiky

Rozpočet (v EUR)	2025	2026	2027
	90 600	90 600	90 600

#### Ciele a ukazovatele

Cieľ	Zabezpečiť archiváciu používaných dát				
Merateľný ukazovateľ	Objem zálohovaných dát za cyklus				
Rok	R-2	R-1	R	R+1	R+2
Plánovaná hodnota	75	75	75	75	75
Skutočná hodnota	74	74			

Komentár: Údržba výpočtovej techniky (ročný servis a aktualizácia: informačného systému MIS KORWIN™, antivirového programu, Mail Servera, Firewallu, geografického IS, právneho systému, mzdového a dochádzkového systému) bežná údržba výpočtovej techniky a pod.

### Prvok 6.3.5 Všeobecné služby

Zodpovednosť: Referát informatiky

Rozpočet (v EUR)	2025	2026	2027
	18 300	18 300	18 300

#### Ciele a ukazovatele

Cieľ	Zabezpečiť dostupné informačné prostredie pre obyvateľov a návštevníkov mesta				
Merateľný ukazovateľ	Počet spravovaných infokioskov				
Rok	R-2	R-1	R	R+1	R+2
Plánovaná hodnota	3	3	3	3	3
Skutočná hodnota	3	3			

Cieľ	Zabezpečiť školenia, tréning a odborné konzultácie pre zamestnancov MsÚ				
Merateľný ukazovateľ	Počet užívateľov služby				
Rok	R-2	R-1	R	R+1	R+2
Plánovaná hodnota	123	123	123	123	124
Skutočná hodnota	122	122			

Komentár: Renovácie náplní do tlačiarň, plnenie zákona 69/2008 Z.z. – Zákon o kybernetickej bezpečnosti a plnenie zákona 95/2019 Z.z. - Zákon o informačných technológiách vo verejnej správe a o zmene a doplnení niektorých zákonov.

## Podprogram 6.4 Činnosť správy majetku

Zámer: Zabezpečenie činností oddelenia správy majetku pre efektívne spravovanie mestského majetku

Zodpovednosť: Oddelenie správy majetku

<b>Rozpočet (v EUR)</b>	2025	2026	2027
	30 665	30 665	30 665

### Prvok 6.4.1 Údržba

Zodpovednosť: Oddelenie správy majetku

<b>Rozpočet (v EUR)</b>	2025	2026	2027
	0	0	0

#### Ciele a ukazovatele

Cieľ	Zabezpečiť informačne prehľadnú a aktuálnu evidenciu majetku vo vlastníctve mesta Bardejov				
Merateľný ukazovateľ	Počet nehnuteľností				
Rok	R-2	R-1	R	R+1	R+2
Plánovaná hodnota	6	6	6	6	6
Skutočná hodnota	6	6			
Merateľný ukazovateľ	Počet nájomných zmlúv				
Rok	R-2	R-1	R	R+1	R+2
Plánovaná hodnota	2	2	2	2	3
Skutočná hodnota	7	7			
Merateľný ukazovateľ	Priemerná doba registrácie zmien				
Rok	R-2	R-1	R	R+1	R+2
Plánovaná hodnota	max. 24 hodín	max. 24 hodín	max. 24 hodín	max. 24 hodín	max. 24 hodín
Skutočná hodnota	24	24			

Komentár: Aktivita zahŕňa hospodársku správu a evidenciu budov a objektov vo vlastníctve mesta a poistenie majetku mesta Bardejov. Jedná sa o bašty, hradobné múry a pod.

### Prvok 6.4.2 Nájom pozemkov

Zodpovednosť: Oddelenie správy majetku

<b>Rozpočet (v EUR)</b>	2025	2026	2027
	2 500	2 500	2 500

#### Ciele a ukazovatele

Cieľ	Zabezpečiť informačne prehľadnú a aktuálnu evidenciu pozemkov vo vlastníctve mesta Bardejov				
Merateľný ukazovateľ	Počet nájomných zmlúv				
Rok	R-2	R-1	R	R+1	R+2
Plánovaná hodnota	75	75	75	75	76
Skutočná hodnota	75	75			

Merateľný ukazovateľ	Priemerná doba registrácie zmien				
Rok	R-2	R-1	R	R+1	R+2
Plánovaná hodnota	max. 24 hodín	max. 24 hodín	max. 24 hodín	max. 24 hodín	max. 24 hodín
Skutočná hodnota	12	12			

Komentár: Aktivita zahŕňa hospodársku správu a evidenciu pozemkov vo vlastníctve mesta v k.ú. Bardejov, Bardejovská Nová Ves, Dlhá Lúka, uzatvorené nájomné zmluvy na prenájom pozemkov.

### Prvok 6.4.3 GO plány a ostatné služby

Zodpovednosť: Oddelenie správy majetku

<b>Rozpočet (v EUR)</b>	2025	2026	2027
	23 500	23 500	23 500

#### Ciele a ukazovatele

Cieľ	Zabezpečiť komplexné zmapovanie územia mesta Bardejov				
Merateľný ukazovateľ	Celkový podiel aktuálne zmapovaného územia mesta				
Rok	R-2	R-1	R	R+1	R+2
Plánovaná hodnota	87%	87%	87%	87%	87%
Skutočná hodnota	86%	86%			
Merateľný ukazovateľ	Percentuálny podiel územia mesta zmapovaný počas roka				
Rok	R-2	R-1	R	R+1	R+2
Plánovaná hodnota	6%	6%	6%	6%	6%
Skutočná hodnota	5%	5%			
Cieľ	Zabezpečiť aktuálne grafické informácie o území mesta Bardejov				
Merateľný ukazovateľ	Aktualizovaná ortofotomapa mesta Bardejov				
Rok	R-2	R-1	R	R+1	R+2
Plánovaná hodnota	Nie	Nie	Nie	Áno	Áno
Skutočná hodnota	Nie	Nie			
Merateľný ukazovateľ	GO plány, znalecké posudky a pod.				
Rok	R-2	R-1	R	R+1	R+2
Plánovaná hodnota	Áno	Áno	Áno	Áno	Áno
Skutočná hodnota	Áno	Áno			

Komentár: V navrhovaných častiach sú zohľadnené výdavky na geometrické plány súvisiace s nájmom, rozčlenením pozemkov pre ich zverenie do správy jednotlivým správcom. Ide aj o výdavky na GO plány súvisiace s predajom, odkúpením a zámennou nehnuteľností, zameraním pozemkov pod budovami, ktoré sú predmetom odpredaja, reálnym rozdelením pozemkov.

Potreba vypracovania znaleckých posudkov súvisí so stanovením výšky nájomného pri prenájaní nehnuteľného majetku, stanovením výšky kúpnej ceny pri predaji, odkúpení, zámene nehnuteľností, zriadení vecného bremena.

### Prvok 6.4.4 Právne zastupovanie

Zodpovednosť: Oddelenie správy majetku

<b>Rozpočet (v EUR)</b>	2025	2026	2027
	4 000	4 000	4 000

#### Ciele a ukazovatele

Cieľ	Zabezpečiť profesionálne zastupovanie mesta Bardejov v súdnych sporoch				
Merateľný ukazovateľ	Počet vyhraných súdnych sporov za rok				
Rok	R-2	R-1	R	R+1	R+2
Plánovaná hodnota	2	2	2	2	3
Skutočná hodnota	2	2			

Merateľný ukazovateľ	podiel vyhraných súdnych sporov na všetkých vedených súdnych sporoch				
Rok	R-2	R-1	R	R+1	R+2
Plánovaná hodnota	50%	60%	70%	70%	70%
Skutočná hodnota	50%	50%			
Cieľ	Zabezpečiť účinné presadzovanie záujmov, práv a nárokov mesta Bardejov				
Merateľný ukazovateľ	% podiel sumy získanej vymáhaním na celkovej vymáhanej sume				
Rok	R-2	R-1	R	R+1	R+2
Plánovaná hodnota	40%	40%	40%	40%	40%
Skutočná hodnota	25%	25%			
Merateľný ukazovateľ	% sporov riešených útvorom právnym a matriky mimosúdne				
Rok	R-2	R-1	R	R+1	R+2
Plánovaná hodnota	20%	20%	20%	20%	20%
Skutočná hodnota	20%	20%			
Cieľ	Zabezpečiť rýchle, profesionálne a kvalitné právne poradenstvo jednotlivým organizačným zložkám				
Merateľný ukazovateľ	% prijímateľov poradenstva spokojných s poskytnutými poradenstvom				
Rok	R-2	R-1	R	R+1	R+2
Plánovaná hodnota	100%	100%	100%	100%	100%
Skutočná hodnota	100%	100%			

Komentár V rámci predmetnej aktivity sa realizuje zastupovanie mesta pred súdmi a inými orgánmi, evidencia súdnych sporov (poverenie na zastupovanie mesta, účasť na súdnych pojednávaniach, evidencia sporu, výzvy, platenie súdnych poplatkov, kontrola a riešenie vykonania rozhodnutia), vymáhanie pohľadávok a exekučné konanie (komunikácia s neplatičom, riešenie žaloby až po zaplatenie, podanie návrhu na exekúciu, vypracovanie zmluvy s exekútorom a pod.).

Aktivita predstavuje právne poradenstvo formou ústnych konzultácií, vypracovaním stanoviska, resp. podrobnejšej právnej analýzy ku konkrétnemu právnemu problému. Vykonáva sa priebežne počas celého roka.

#### Prvok 6.4.5 Kolkové známky

Zodpovednosť: Oddelenie správy majetku

Rozpočet (v EUR)	2025	2026	2027
	500	500	500

#### Ciele a ukazovatele

Cieľ	Zabezpečiť promptné prevody nehnuteľnosti, výpisy z LV + kópie z pozemkovej mapy.				
Merateľný ukazovateľ	Časová záťaž občana pri prevode				
Rok	R-2	R-1	R	R+1	R+2
Plánovaná hodnota	max. 10 minút	max. 10 minút	max. 10 minút	max. 10 minút	max. 10 minút
Skutočná hodnota	10	10			

Merateľný ukazovateľ	% klientov nevybavených na počkanie				
Rok	R-2	R-1	R	R+1	R+2
Plánovaná hodnota	0%	0%	0%	0%	0%
Skutočná hodnota	0%	0%			

Komentár: Aktivita rieši správne poplatky za prevody nehnuteľnosti a súvisiace poplatky k nim, za vyhotovovanie listov vlastníctva a kópií z pozemkovej mapy na katastrálnom odbore Okresného úradu v Bardejove, úhrada správnych poplatkov.

#### Prvok 6.4.6 Výkup pozemkov, budov

Zodpovednosť: Oddelenie správy majetku

Rozpočet (v EUR)	2025	2026	2027
	0	0	0

Ciele a ukazovatele					
Cieľ	Zabezpečiť výkup pozemkov podľa požiadaviek príslušných oddelení a občanov				
Merateľný ukazovateľ	priemerná doba registrácie zmien				
Rok	R-2	R-1	R	R+1	R+2
Plánovaná hodnota	max. 30 dní	max. 30 dní	max. 30 dní	max. 30 dní	max. 30 dní
Skutočná hodnota	25	25			

Komentár: Aktivita zahŕňa výkupy jednotlivých pozemkov v súlade s navrhovanými aktivitami a potrebami mesta majetkovo-právneho vysporiadania. (príprava a realizácia grantových projektov, výkupy od občanov ohľadom vysporiadania miestnych komunikácií, chodníkov a verejných plôch).

#### Prvok 6.4.7 Činnosť rybárstva

Zodpovednosť: Oddelenie správy majetku

Zámer: Vydávanie a predaj rybárskych lístkov, ako prenesený výkon štátnej správy na mestá a obce.

Rozpočet (v EUR)	2025	2026	2027
	165	165	165

#### Ciele a ukazovatele

Cieľ	Zabezpečiť vydávanie rybárskych lístkov pre výkon rybárskeho práva.				
Merateľný ukazovateľ	Počet vydaných rybárskych lístkov.				
Rok	R-2	R-1	R	R+1	R+2
Plánovaná hodnota	180	180	180	180	180
Skutočná hodnota	140	140			

#### Podprogram 6.5 Finančná a rozpočtová oblasť

Zámer: Zodpovedná fiškálna politika mesta Bardejov

Zodpovednosť: Oddelenie financií

Rozpočet (v EUR)	2025	2026	2027
	213 080	236 080	236 080

#### Prvok 6.5.1 Audit a poradenstvo

Zodpovednosť: Oddelenie financií

Rozpočet (v EUR)	2025	2026	2027
	8 680	8 680	8 680

#### Ciele a ukazovatele

Cieľ	Zabezpečiť dôslednú nezávislú kontrolu hospodárenia a vedenia účtovníctva mesta				
Merateľný ukazovateľ	Počet zrealizovaných auditorských kontrol za rok				
Rok	R-2	R-1	R	R+1	R+2
Plánovaná hodnota	2	2	2	2	2
Skutočná hodnota	2	2			
Cieľ	Zabezpečiť bezchybné vedenie účtovníctva mesta v súlade s platnou legislatívou				
Merateľný ukazovateľ	Počet zrealizovaných poradenských konzultácií s nezávislým auditorom				
Rok	R-2	R-1	R	R+1	R+2
Plánovaná hodnota	12	12	12	12	12
Skutočná hodnota	12	12			

#### Prvok 6.5.2 Bankové poplatky

Zodpovednosť: Oddelenie financií

Rozpočet (v EUR)	2025	2026	2027
	7 400	7 400	7 400

Ciele a ukazovatele					
Cieľ	Moderné bankové služby				
Merateľný ukazovateľ	Úhrada poplatkov				
Rok	R-2	R-1	R	R+1	R+2
Plánovaná hodnota	Áno	Áno	Áno	Áno	Áno
Skutočná hodnota	Áno	Áno			

#### Prvok 6.5.3 Daň z úrokov, daň z príjmu

Zodpovednosť: Oddelenie financií

Rozpočet (v EUR)	2025	2026	2027
	1 000	26 000	26 000

#### Prvok 6.5.4 Splátky úrokov úverov

Zodpovednosť: Oddelenie financií

Rozpočet (v EUR)	2025	2026	2027
	196 000	194 000	194 000

Ciele a ukazovatele					
Cieľ	Spoluufinancovanie grantov a projektov				
Merateľný ukazovateľ	Včasná uhrádzanie splátok úrokov úveru podľa splátkového plánu				
Rok	R-2	R-1	R	R+1	R+2
Plánovaná hodnota	Áno	Áno	Áno	Áno	Áno
Skutočná hodnota	Áno	Áno			

#### Podprogram 6.6 Činnosť výstavby

Zámer: Zabezpečenie činnosti oddelenia výstavby pre inžiniersku činnosť

Zodpovednosť: Oddelenie výstavby

Rozpočet (v EUR)	2025	2026	2027
	5 200	5 200	5 200

#### Prvok 6.6.1 Konkurzy, súťaže

Zodpovednosť: Oddelenie výstavby

Rozpočet (v EUR)	2025	2026	2027
	500	500	500

Ciele a ukazovatele					
Cieľ	Zvýšenie kvalifikácie a pravidelné vzdelávanie pracovníkov msÚ				
Merateľný ukazovateľ	Preškolenie dvoch pracovníkov na verejné obstarávanie				
Rok	R-2	R-1	R	R+1	R+2
Plánovaná hodnota	2	2	2	2	2
Skutočná hodnota	2	2			
Merateľný ukazovateľ	Preškolenie - stavebný dozor				
Rok	R-2	R-1	R	R+1	R+2
Plánovaná hodnota	1	1	1	1	1
Skutočná hodnota	2	2			
Merateľný ukazovateľ	Účasť na seminároch - stavebný zákon, Cenkos				
Rok	R-2	R-1	R	R+1	R+2
Plánovaná hodnota	2	2	2	2	2
Skutočná hodnota	2	2			

Ciele a ukazovatele					
Cieľ	Účasť „Seminár – Bardkontakt“				
Merateľný ukazovateľ	Účasť „Seminár – Bardkontakt“				
Rok	R-2	R-1	R	R+1	R+2
Plánovaná hodnota	3	3	3	3	3
Skutočná hodnota	1	1			
Cieľ	Zabezpečovanie verejného obstarávania a súťaží spojených s obstarávaním stavebných akcií				
Merateľný ukazovateľ	Počet akcií spojených s verejným obstarávaním				
Rok	R-2	R-1	R	R+1	R+2
Plánovaná hodnota	5	5	5	5	5
Skutočná hodnota	5	5			

#### Prvok 6.6.2 Štúdie, expertízy

Zodpovednosť: Oddelenie výstavby

Rozpočet (v EUR)	2025	2026	2027
	3 000	3 000	3000

Ciele a ukazovatele					
Cieľ	Vypracovanie expertíz a posudkov				
Merateľný ukazovateľ	Počet posudkov				
Rok	R-2	R-1	R	R+1	R+2
Plánovaná hodnota	1	1	1	1	1
Skutočná hodnota	2	2			

#### Prvok 6.6.3 Kolky

Zodpovednosť: Oddelenie výstavby

Rozpočet (v EUR)	2025	2026	2027
	200	200	200

Ciele a ukazovatele					
Cieľ	Nákup kolkov na LV, kópie z pozemkovej mapy				
Merateľný ukazovateľ	Územné a stavebné povolenia				
Rok	R-2	R-1	R	R+1	R+2
Plánovaná hodnota	12	12	12	12	12
Skutočná hodnota	6	6			

#### Podprogram 6.7 Záujmové združenia SR

Zámer: Aktívna účasť mesta Bardejov v organizáciách a združeniach. Záujmy mesta Bardejov presadzované na regionálnych, celoslovenských fórach

Zodpovednosť: Oddelenie správy vnútorných vecí

Rozpočet (v EUR)	2025	2026	2027
	14 532	14 532	14 532

Ciele a ukazovatele					
Cieľ	Aktívna účasť v záujmových združeniach				
Merateľný ukazovateľ	Včasná zaplata poplatku				
Rok	R-2	R-1	R	R+1	R+2
Plánovaná hodnota	Áno	Áno	Áno	Áno	Áno
Skutočná hodnota	Áno	Áno			



Cieľ	Zabezpečiť aktívnu účasť mesta Bardejov v medzinárodných organizáciách a združeniach				
Merateľný ukazovateľ	Počet členstiev mesta v organizáciách a združeniach				
Rok	R-2	R-1	R	R+1	R+2
Plánovaná hodnota	12	12	12	12	12
Skutočná hodnota	12	12			

#### Prvok 6.7.1 ZMOS - Združenie miest a obcí Slovenska

Zodpovednosť: Oddelenie správy vnútorných vecí

Rozpočet (v EUR)	2025	2026	2027
	6 392	6 392	6 392

#### Prvok 6.7.2 ZMOS Šariš

Zodpovednosť: Oddelenie správy vnútorných vecí

Rozpočet (v EUR)	2025	2026	2027
	1 000	1 000	1 000

#### Prvok 6.7.3 Združenie historických miest a obcí

Zodpovednosť: Oddelenie komunálnych činností a dopravy

Rozpočet (v EUR)	2025	2026	2027
	930	930	930

#### Prvok 6.7.4 Združenie ZPOZ - Zbor pre občianske záležitosti

Zodpovednosť: Oddelenie kultúry

Rozpočet (v EUR)	2025	2026	2027
	650	650	650

#### Prvok 6.7.5 Asociácia prednostov

Zodpovednosť: Kancelária prednostu

Rozpočet (v EUR)	2025	2026	2027
	150	150	150

#### Prvok 6.7.6 Asociácia komunálnych ekonómov

Zodpovednosť: Oddelenie financií

Rozpočet (v EUR)	2025	2026	2027
	120	120	120

#### Prvok 6.7.7 Združenia hlavných kontrolórov

Zodpovednosť: Útvar HK

Rozpočet (v EUR)	2025	2026	2027
	110	110	110

#### Prvok 6.7.8 Združenie náčelníkov MsPo

Zodpovednosť: Mestská polícia

Rozpočet (v EUR)	2025	2026	2027
	150	150	150

#### Prvok 6.7.9 Združenie matrikárov a matrikárok

Zodpovednosť: Oddelenie správy vnútorných vecí

Rozpočet (v EUR)	2025	2026	2027
	30	30	30

#### Prvok 6.7.10 MAS "Horná Topľa"

Zodpovednosť: Oddelenie správy vnútorných vecí

Rozpočet (v EUR)	2025	2026	2027
	1 000	1 000	1 000

#### Prvok 6.7.11 Karpatský euroregión

Zodpovednosť: Oddelenie správy vnútorných vecí

Rozpočet (v EUR)	2025	2026	2027
	4 000	4 000	4 000

#### Výdavkové finančné operácie

Zodpovednosť: Oddelenie financií

Rozpočet (v EUR)	2025	2026	2027
	1 212 756	1 106 154	991 524

#### Ciele a ukazovatele

Cieľ	Včasné uhrádzanie splátok istiny úveru na spolufinancovanie grantov a projektov				
Merateľný ukazovateľ	Podľa splátkového plánu				
Rok	R-2	R-1	R	R+1	R+2
Plánovaná hodnota	Áno	Áno	Áno	Áno	Áno
Skutočná hodnota	Áno	Áno			

### Program 7: Cestovný ruch a rozvoj podnikania

Zámer: Bardejov - historické mesto zapísané v UNESCO

Zodpovednosť: Oddelenie komunálnych činností a dopravy

Rozpočet (v EUR)	2025	2026	2027
	496 500	496 500	496 500

Komentár: Komplexné zabezpečenie propagácie mesta Bardejov, ktorá vyplýva z kompetencii oddelenia PČ. Sú tu rozpočtované výdavky na výrobu (tlač) a nákup propagačných a prezentačných materiálov, účasť na prezentačných a organizovaných mediálnych dňoch, prezentáciách v rámci partnerskej spolupráce, stretnutiach a prezentáciách s masmédiami, účasť na domácich i zahraničných výstavách CR, propagáciu na národnom a regionálnom portáli CR a pod.

#### Podprogram 7.1 Cestovný ruch a rozvoj podnikania

Zodpovednosť: Oddelenie PČ

Zámer: Organizovaním kultúrno-spoločenských aktivít a poskytovaním informačno - poradenských služieb prispieť k zatraktívneniu mesta a skvalitneniu cezhraničnej spolupráce, rozvoj podnikanie v našom meste výstavbou priemyselného parku.

Rozpočet (v EUR)	2025	2026	2027
	294 760	294 760	294 760

### Prvok 7.1.1 Kultúrno - turistické centrum

Zodpovednosť: Oddelenie kultúry

Rozpočet (v EUR)	2025	2026	2027
	209 760	209 760	209 760

#### Ciele a ukazovatele

Cieľ	Komplexné zabezpečenie plynulej prevádzky Poľsko - slovenského domu a Pamätníka holokaustu. Efektívnym využitím priestorov týchto objektov a organizovaním kultúrno-spoločenských podujatí prispieť k skvalitneniu cezhraničnej spolupráce a zatraktívneniu mesta pre turistov				
Merateľný ukazovateľ	Počet spravovaných objektov v rámci infraštruktúry kultúry a cestovného ruchu				
Rok	R-2	R-1	R	R+1	R+2
Plánovaná hodnota	3	3	3	3	3
Skutočná hodnota	3	3			
Merateľný ukazovateľ	Počet kultúrno-spoločenských aktivít/podujatí				
Rok	R-2	R-1	R	R+1	R+2
Plánovaná hodnota	55	55	55	55	55
Skutočná hodnota	55	55			
Merateľný ukazovateľ	Počet účastníkov podujatí KTC Bardejov				
Rok	R-2	R-1	R	R+1	R+2
Plánovaná hodnota	23 500	23 000	23 500	24 000	24 000
Skutočná hodnota	23 550	V plnení			
Merateľný ukazovateľ	Počet návštevníkov Pamätníka Holokaustu				
Rok	R-2	R-1	R	R+1	R+2
Plánovaná hodnota	400	400	450	500	500
Skutočná hodnota	345	350			

### Prvok 7.1.2 Mestský hnedý priemyselný park Bardejov

Zodpovednosť: Oddelenie výstavby

Rozpočet (v EUR)	2025	2026	2027
	85 000	85 000	85 000

#### Ciele a ukazovatele

Cieľ	<b>Hlavný cieľ:</b> Vytvoriť komplexné podmienky pre rozvoj podnikateľských aktivít tuzemských a zahraničných investorov prostredníctvom vytvorenia hnedého priemyselného parku v meste Bardejov. <b>Špecifický cieľ:</b> <ul style="list-style-type: none"> <li>Zaobstaráť pozemky a príslušné nehnuteľnosti, potrebné k realizácii tvorby hnedého priemyselného parku v meste Bardejov.</li> <li>Komplexne rekonštruovať budovy a príslušné inžinierske siete pre vznik hnedého priemyselného parku v meste Bardejov.</li> </ul>				
Merateľný ukazovateľ	Objem následne investovaných prostriedkov				
Rok	R-2	R-1	R	R+1	R+2
Plánovaná hodnota	1 991 000	1 991 000	1 991 000	1 991 000	1 991 000
Skutočná hodnota	1 770 000	V plnení			
Merateľný ukazovateľ	Počet vytvorených nových pracovných miest (kumulatívne)				
Rok	R-2	R-1	R	R+1	R+2
Plánovaná hodnota	450	450	50	50	50
Skutočná hodnota	456	V plnení			

### Podprogram 7.2 Turisticko - informačné kancelárie KTC

Zámer: Sme tu pre návštevníkov mesta

Zodpovednosť: Oddelenie komunálnych činností a dopravy, KTC

Rozpočet (v EUR)	2025	2026	2027
	29 400	29 400	29 400

#### Ciele a ukazovatele

Cieľ	Poskytovanie informácií a služieb v rámci cestovného ruchu pre reálnych ale aj potenciálnych návštevníkov Bardejova a Bardejovských Kúpeľov. Prispieť tak k zvýšenej spokojnosti turistov a zvýšeniu návštevnosti mesta a regiónu.
------	--

### Prvok 7.2.1 KTC – TIK Bardejov

Zodpovednosť: Oddelenie kultúr, KTC

Rozpočet (v EUR)	2025	2026	2027
	14 700	14 700	14 700

#### Ciele a ukazovatele

Cieľ	Prehliadky mesta s odborným výkladom				
Merateľný ukazovateľ	Počet prehliadok				
Rok	R-2	R-1	R	R+1	R+2
Plánovaná hodnota	50	52	52	52	52
Skutočná hodnota	45	45			
Cieľ	Poskytovanie informácií o meste Bardejov a okolí				
Merateľný ukazovateľ	Počet návštevníkov využívajúcich služby informačnej kancelárie v Bardejove				
Rok	R-2	R-1	R	R+1	R+2
Plánovaná hodnota	10 000	10 000	11 500	12 000	12 000
Skutočná hodnota	5 150	V plnení			

### Prvok 7.2.2 KTC – TIK Bardejovské Kúpele

Zodpovednosť: Oddelenie kultúry, KTC

Rozpočet (v EUR)	2025	2026	2027
	14 700	14 700	14 700

#### Ciele a ukazovatele

Cieľ	Poskytovanie informácií o meste Bardejov, Bardejovských Kúpeľoch				
Merateľný ukazovateľ	Počet návštevníkov využívajúcich služby informačnej kancelárie v B.Kúpeľoch				
Rok	R-2	R-1	R	R+1	R+2
Plánovaná hodnota	8 500	9 000	9 500	9 500	9 500
Skutočná hodnota	4 000	4 200			
Merateľný ukazovateľ	Počet prevádzkovaných informačných kancelárií				
Rok	R-2	R-1	R	R+1	R+2
Plánovaná hodnota	2	2	2	2	2
Skutočná hodnota	2	2			

### Podprogram 7.3 Propagácia mesta

Zámer: Širokospektrálne propagačno – prezentačné a informačné materiály, ktoré budú prezentovať mesto Bardejov ako centrum cestovného ruchu Horného Šariša

Zodpovednosť: Oddelenie komunálnych činností a dopravy

Rozpočet (v EUR)	2025	2026	2027
	25 000	25 000	25 000

### Prvok 7.3.1 Propagácia - OOCR-"Šariš-Bardejov"

Zodpovednosť: Oddelenie komunálnych činností a dopravy

Rozpočet (v EUR)	2025	2026	2027
	25 000	25 000	25 000

Ciele a ukazovatele					
Cieľ	Komplexné zabezpečenie propagácie mesta Bardejov				
Merateľný ukazovateľ	Celkový náklad – počet vydaných propagačných a prezentačných materiálov				
Rok	R-2	R-1	R	R+1	R+2
Plánovaná hodnota	10	10	10	10	10
Skutočná hodnota	5	5			
Cieľ	Celkový počet publikácií v odborných časopisoch				
Merateľný ukazovateľ	Počet publikácií				
Rok	R-2	R-1	R	R+1	R+2
Plánovaná hodnota	15 000 ks	15 000 ks	15 000 ks	15 000 ks	15 000 ks
Skutočná hodnota	14 650ks	14 650ks			
Cieľ	Účasť na výstavách cestovného ruchu				
Merateľný ukazovateľ	Počet účastí				
Rok	R-2	R-1	R	R+1	R+2
Plánovaná hodnota	5	5	5	5	5
Skutočná hodnota	5	5			
Cieľ	Spolupráca v rámci konzorcia Slov. kráľ. Miest, spol. rokovania , realizácia spoločných výstupov a zámerov				
Merateľný ukazovateľ	Počet stretnutí				
Rok	R-2	R-1	R	R+1	R+2
Plánovaná hodnota	7	7	6	6	6
Skutočná hodnota	5	5			

Ciele a ukazovatele					
Cieľ	Za účelom propagácie mesta využívať webovú stránku mesta				
Merateľný ukazovateľ	Aktualizácia stránky				
Rok	R-2	R-1	R	R+1	R+2
Plánovaná hodnota	min 6x ročne	min 6x ročne	min 6x ročne	min 6x ročne	min 6x ročne
Skutočná hodnota	24	24			
Cieľ	Podiel na príprave ponuky aktívneho cestovného ruchu (ACR)				
Merateľný ukazovateľ	Príprava produktu				
Rok	R-2	R-1	R	R+1	R+2
Plánovaná hodnota	1	1	1	1	1
Skutočná hodnota	1	1			
Cieľ	Počet spolupracujúcich subjektov na príprave ponuky ACR				
Merateľný ukazovateľ	Počet spolupracujúcich subjektov				
Rok	R-2	R-1	R	R+1	R+2
Plánovaná hodnota	min. 4	min. 4	min. 5	min. 5	min. 6
Skutočná hodnota	4	4			

Komentár: Zabezpečovať neustále zvyšovanie atraktívnosti a imidžu mesta Bardejov, formou cielenej a účinnej tlačovej a iných foriem propagácie o meste Bardejov a jeho blízkom okolí, ako centra cest. Ruchu Horného Šariša

### Podprogram 7.4 Bardejovský jarmok

Zámer: Uchovanie historického dedičstva v meste Bardejov

Zodpovednosť: Oddelenie komunálnych činností a dopravy

Rozpočet (v EUR)	2025	2026	2027
	139 340	139 340	139 340

#### Prvok 7.4.1 Jarmok – zahraničné vzťahy, reprezentačné

Zodpovednosť: Oddelenie správy vnútorných vecí

Rozpočet (v EUR)	2025	2026	2027
	19 000	19 000	19 000

Ciele a ukazovatele					
Cieľ	Zabezpečenie uchovania tradícií historického Bardejovského jarmoku				
Merateľný ukazovateľ	Počet predajných stánkov				
Rok	R-2	R-1	R	R+1	R+2
Plánovaná hodnota	min. 400 ks	min. 400 ks	min. 400 ks	min. 440 ks	min. 440 ks
Skutočná hodnota	515	550			
Cieľ	Dôstojná organizácia a realizácia Bardejovského jarmoku				
Merateľný ukazovateľ	Počet návštevníkov				
Rok	R-2	R-1	R	R+1	R+2
Plánovaná hodnota	47 000	48 000	48 000	48 500	48 500
Skutočná hodnota	52 000	55 000			
Cieľ	Usporiadať „Uličku remesiel“				
Merateľný ukazovateľ	Počet remeselníkov				
Rok	R-2	R-1	R	R+1	R+2
Plánovaná hodnota	45	50	50	55	55
Skutočná hodnota	75	80			
Cieľ	Zabezpečiť komplexné služby, Jarmočný stôl a technické zabezpečenie jarmoku				
Merateľný ukazovateľ	Spokojnosť návštevníkov				
Rok	R-2	R-1	R	R+1	R+2
Plánovaná hodnota	95%	95%	96%	96%	96%
Skutočná hodnota	96%	96%			

Komentár: Komplexné zabezpečenie úloh súvisiacich s prípravou, organizačným, technickým zabezpečením a realizáciou Seminára Bardkontakt a Bardejovského jarmoku , ktoré vyplývajú z kompetencii a vecnej príslušnosti oddelenia PČ. Sú tu rozpočtované výdavky na výrobu (tlač) pozvánok, Zborníka prednášok, informačných plagátov propagačných a prezentačných materiálov, zabezpečenie prednášajúcich, prednášok a ich honoráre, a pod.

Ďalej sa tu rozpočtujú aj výdavky za služby spojené s ubytovaním, stravovaním prednášateľov, zástupcov partnerských miest a oficiálnych pozvaných delegácií.

#### Prvok 7.4.2 Seminár Bardkontakt, akcie jarmoku

Zodpovednosť: Oddelenie komunálnych činností a dopravy

Rozpočet (v EUR)	2025	2026	2027
	20 340	20 340	20 340

Ciele a ukazovatele					
Cieľ	Usporiadanie odborného seminára ku komplexnej problematike pamiatkových centier				
Merateľný ukazovateľ	Počet účastníkov				
Rok	R-2	R-1	R	R+1	R+2
Plánovaná hodnota	85	85	86	87	87
Skutočná hodnota	105	95			
Cieľ	Usporiadať „Výstavu Bardkontakt“				
Merateľný ukazovateľ	Počet vystavovateľov				
Rok	R-2	R-1	R	R+1	R+2
Plánovaná hodnota	27	28	28	28	28
Skutočná hodnota	30	30			
Cieľ	Usporiadať „Autosalón“				
Merateľný ukazovateľ	Počet predajcov				
Rok	R-2	R-1	R	R+1	R+2
Plánovaná hodnota	17	17	18	18	18
Skutočná hodnota	7	7			

### Prvok 7.4.3 Kultúrne akcie jarmoku

Zodpovednosť: Oddelenie kultúry

Rozpočet (v EUR)	2025	2026	2027
	100 000	100 000	100 000

Ciele a ukazovatele					
Cieľ	Zabezpečenie sprievodného kultúrneho programu				
Merateľný ukazovateľ	Spokojnosť návštevníkov				
Rok	R-2	R-1	R	R+1	R+2
Plánovaná hodnota	96%	96%	96%	96%	96%
Skutočná hodnota	95%	95%			

Komentár: K najvýznamnejším kultúrno-spoločenským podujatím Bardejova patrí bezpochyby Bardejovský jarmok. Má svoju dlhoročnú historickú a novodobú tradíciu. K jeho 4- dňovému koloritu patria aj desiatky hodnotných programov v predvedení domácich a zahraničných súborov i skupín, ktoré sú určené všetkým vekovým kategóriám. Bohatá žánrová pestrosť v programovej štruktúre Oddelenia kultúry sa počas 4 – dňového Bardejovského jarmoku naplno otvára s ambíciou uspokojiť čo najväčší počet návštevníkov jarmoku. Ak Bardejovský jarmok patrí k najväčším a najkvalitnejším jarmokom na Slovensku z pohľadu počtu predajcov, sortimentu a návštevnosti, netreba zabúdať, že na tomto úspechu sa mierou vrchovatou podieľa aj bohatý kultúrny program, ktorý má každoročnú gradáciu v kvalite, ale aj priberaním zahraničných interpretov, čím si z roka na rok získava väčšiu akceptáciu. Táto skutočnosť ostáva aj naďalej ústrednou ambíciou, či krédom Oddelenia kultúry..

### Podprogram 7.5 Rolandovo leto

Zámer: Oživenie Radničného námestia a zvýšenie informovanosti

Zodpovednosť: Oddelenie komunálnych činností a dopravy

Rozpočet (v EUR)	2025	2026	2027
	8 000	8 000	8 000

#### Prvok 7.5.1 Rolandovo leto

Zodpovednosť: Oddelenie komunálnych činností a dopravy

Rozpočet (v EUR)	2025	2026	2027
	1 000	1 000	1 000

Ciele a ukazovatele					
Cieľ	Zvýšenie atraktívnosti a príťažlivosti mesta Bardejov formou ponuky nových kvalitných a netradičných spoločensko – kultúrnych a oddychovo – relaxačných podujatí				
Merateľný ukazovateľ	Zvýšenie návštevnosti mesta				
Rok	R-2	R-1	R	R+1	R+2
Plánovaná hodnota	rast o min. 6 %	rast o min. 7 %	rast o min. 7 %	rast o min. 7 %	rast o min. 7 %
Skutočná hodnota	5 %	5%			
Merateľný ukazovateľ	Zvýšenie spokojnosti obyvateľov a návštevníkov mesta				
Rok	R-2	R-1	R	R+1	R+2
Plánovaná hodnota	aspoň na 85 %	aspoň na 85 %	aspoň na 85 %	aspoň na 85 %	aspoň na 85 %
Skutočná hodnota	85 %	85%			
Merateľný ukazovateľ	Zvyšovanie informovanosti o realizácii podujatí formou tlačovej propagácie				
Rok	R-2	R-1	R	R+1	R+2
Plánovaná hodnota	3	3	3	3	3
Skutočná hodnota	2	2			
Merateľný ukazovateľ	Propagácia prostredníctvom BTV				
Rok	R-2	R-1	R	R+1	R+2
Plánovaná hodnota	TV reklama	TV reklama	TV reklama	TV reklama	TV, teletext
Skutočná hodnota	Áno	Áno			

Komentár: Zabezpečenie úloh súvisiacich s prípravou, organizačným, technickým zabezpečením a realizáciou doplnkových podujatí, ktoré sú v kompetencii a vecnej príslušnosti oddelenia PČ. Sú tu rozpočtované výdavky na výrobu (tlač) infoletákov, zabezpečenie naštudovanie a predstavenie hier, špecifických a netradičných podujatí rozpracovaných v osobitnom materiáli.

Ďalej sa tu rozpočtujú aj výdavky za služby spojené s ubytovaním, stravovaním prednášateľov, zástupcov partnerských miest a oficiálnych pozvaných delegácií.

#### Prvok 7.5.2 Kultúrne akcie

Zodpovednosť: Oddelenie kultúry

Rozpočet (v EUR)	2025	2026	2027
	7 000	7 000	7 000

Ciele a ukazovatele					
Cieľ	Zabezpečenie sprievodného kultúrneho programu				
Merateľný ukazovateľ	Spokojnosť divákov				
Rok	R-2	R-1	R	R+1	R+2
Plánovaná hodnota	95%	95%	96%	96%	96%
Skutočná hodnota	95%	95%			
Merateľný ukazovateľ	Počet zrealizovaných kultúrnych akcií				
Rok	R-2	R-1	R	R+1	R+2
Plánovaná hodnota	5	5	5	5	5
Skutočná hodnota	7	7			

Komentár: Hry rytiera Rolanda – Deň mesta /HRR-DM/ sú emotívnou príležitosťou na oslavu obsažnej a hrdej histórie Bardejova. S prepojením na pripomenutie si výročia prevzatia certifikátu /dokumentu/ o zápise Bardejova do Zoznamu svetového dedičstva tvoria premostenie minulosti so súčasnosťou. HRR-DM chcú byť známym, navštevovaným a svojou úrovňou aj nadregionálnym kultúrno – historickým a spoločenským podujatím. Posledné tri roky v rámci HRR píšeme aj žiadosť o grant na tému MYSTÉRIA, čím výraznejšie vstupujeme a otvárame bohatú kultúrnu minulosť nášho mesta, v ktorom nezastupiteľné miesto malo aj stredoveké divadlo. Aj v tomto prípade môžeme konštatovať, že dlhovekosť HRR je zaručená bohatou tematickou ponukou, ktorá je obsiahnutá v slávnej stredovekej minulosti Bardejova. Do budúcnosti chceme tento formát obohatovať o nové historické témy, čím zaručíme jeho životaschopnosť a dobrú a kvalitnú kondíciu.



## Program 8: Životné prostredie a územný plán mesta

Zodpovednosť: Oddelenie životného prostredia

Zámer: Maximálne adresný, komerčne orientovaný systém odpadového hospodárstva v čo najväčšej miere zodpovedajúci subjektívnym predstávam jednotlivcov, kladúci doraz na zachovanie a ochranu životného prostredia, samospráva, flexibilne reagujúca na potreby obyvateľov, podnikateľov, či návštevníkov mesta Bardejov, plánujúca v zmysle trvalo udržateľného rozvoja s maximálnou ochranou majetku a životného prostredia

Rozpočet (v EUR)	2025	2026	2027
	2 423 272	2 423 272	2 723 272

### Podprogram 8.1 Odpadové hospodárstvo

Zámer: Pravidelný odvoz odpadu, efektívna a ekologicky vhodná likvidácia odpadov v meste Bardejov

Zodpovednosť: Oddelenie životného prostredia

Rozpočet (v EUR)	2025	2026	2027
	1 780 000	1 780 000	2 080 000

#### Prvok 8.1.1 Tuhý komunálny odpad - odpadkové koše

##### 8.1.2 - kontajnery

##### 8.1.3 - odvoz

Zodpovednosť: Oddelenie životného prostredia

Rozpočet (v EUR)	2025	2026	2027
	1 350 000	1 350 000	1 650 000

#### Ciele a ukazovatele

Cieľ	Zabezpečiť nákladovo efektívny zvoz a odvoz odpadov rešpektujúci potreby obyvateľov				
Merateľný ukazovateľ	Objem zvezeného a odvezeného odpadu za rok				
Rok	R-2	R-1	R	R+1	R+2
Plánovaná hodnota	cca 7 000 t	cca 7 000 t	cca 6 800 t	cca 6 800 t	cca 6 800 t
Skutočná hodnota	4 000	V plnení			
Cieľ	Zabezpečiť mimoriadny zvoz a odvoz odpadu v zvláštnych prípadoch				
Merateľný ukazovateľ	Objem zvezeného a odvezeného nadrozmerneho odpadu za rok				
Rok	R-2	R-1	R	R+1	R+2
Plánovaná hodnota	cca 1000 t	cca 1000 t	Cca 1000 t	cca 1000 t	Cca 1000 t
Skutočná hodnota	820	V plnení			
Merateľný ukazovateľ	Počet poskytnutých špeciálnych kontajnerov				
Rok	R-2	R-1	R	R+1	R+2
Plánovaná hodnota	200 ks	200 ks	200 ks	200 ks	200 ks
Skutočná hodnota	224	V plnení			

Komentár: V zmysle zákona 79/2015 Z.z. o odpadoch a o zmene a doplnení niektorých predpisov v znení neskorších predpisov je mesto povinné v plnej miere zabezpečiť likvidáciu komunálneho odpadu na svojom území od fyzických a právnických osôb. Súčasne je povinné plniť Program odpadového hospodárstva mesta, ktorý je spracovaný na základe Programu odpadového hospodárstva Slovenskej republiky. Podľa § 81 ods. 7 písm. b) a c) zákona o odpadoch je mesto povinné zaviesť triedený zber plastov, kovov, papiera, skla a biologicky rozložiteľných odpadov. Pre mesto vyplýva úloha vytvoriť také podmienky, aby sa všetci obyvatelia mohli zapojiť do triedeného zberu. Zber, vývoz a uloženie komunálneho odpadu sa realizuje z rôznych druhov zberných nádob: (110 l, 120 l, 240 l, 1 100 l) vriec, veľkoobjemových kontajnerov, uličných odpadových nádob a nádob na triedený zber papiera, skla, plastov, viacvrstvových kombinovaných materiálov, kovových obalov a biologicky rozložiteľných odpadov. Na území

mesta je rozmiestnených cca. 275 ks uličných košov, je potrebné rozšíriť tento počet. Vývoz nádob realizuje pre mesto EKOBARD, a.s. v zmysle zmluvy podľa harmonogramu vývozu schváleného VZN č. 48/2003.

Na území mesta je rozmiestnených cca 2600 ks kuka nádob a cca 690 ks 1100 litrových kontajnerov na zmesové odpady, je potrebné zabezpečiť plynulú obnovu predmetných kontajnerov vzhľadom na ich technický stav. Vývoz nádob realizuje pre mesto EKOBARD, a.s. v zmysle zmluvy podľa harmonogramu vývozu schváleného Všeobecne záväzného nariadenia č. 163/2016 o nakladaní s komunálnymi a drobnými stavebnými odpadmi.

#### Prvok 8.1.4 Správa a monitoring skládky

Zodpovednosť: Oddelenie životného prostredia

Rozpočet (v EUR)	2025	2026	2027
	70 000	70 000	70 000

#### Prvok 8.1.5 Regionálne centrum zhodnocovania BRO

Zodpovednosť: Oddelenie životného prostredia

Rozpočet (v EUR)	2025	2026	2027
	350 000	350 000	350 000

#### Ciele a ukazovatele

Cieľ	Zriadenie zberného dvora				
Merateľný ukazovateľ	Množstvo spracovaných BRO v kompostárni v tonách				
Rok	R-2	R-1	R	R+1	R+2
Plánovaná hodnota	3 000	3 000	3 500	3 500	3 500
Skutočná hodnota	3 000	V plnení			

#### Prvok 8.1.6 Odpadové hospodárstvo – oplôtky

Zodpovednosť: Oddelenie životného prostredia

Rozpočet (v EUR)	2025	2026	2027
	10 000	10 000	10 000

### Podprogram 8.2 Verejná zeleň

Zámer: Rozvoj a zvýšenie kvality verejnej zelene

Zodpovednosť: Oddelenie komunálnych činností a dopravy

Rozpočet (v EUR)	2025	2026	2027
	621 972	621 972	621 972

#### Prvok 8.2.1 Kosenie, hrabanie, zvoz, uloženie

Zodpovednosť: Oddelenie komunálnych činností a dopravy

Rozpočet (v EUR)	2025	2026	2027
	621 972	621 972	621 972

#### Ciele a ukazovatele

Cieľ	Zabezpečiť rozvoj a zvýšenie estetickej úrovne a kvality verejnej zelene – parku				
Merateľný ukazovateľ	Dodržiavanie harmonogramu				
Rok	R-2	R-1	R	R+1	R+2
Plánovaná hodnota	Áno	Áno	Áno	Áno	Áno
Skutočná hodnota	Áno	Áno			

## Podprogram 8.3 Ochrana pred povodňami

Zámer: Maximálna pripravenosť mesta v čase povodňovej situácie a minimálne riziko vzniku povodní

Zodpovednosť: Oddelenie životného prostredia

Rozpočet (v EUR)	2025	2026	2027
	0	0	0

### Prvok 8.3.8 Vodozádržné opatrenia

Zodpovednosť: Oddelenie životného prostredia

Rozpočet (v EUR)	2025	2026	2027
	0	0	0

Ciele a ukazovatele					
Cieľ	Zabezpečiť zapracovanie vodozádržných opatrení na území mesta				
Merateľný ukazovateľ	Počet projektov				
Rok	R-2	R-1	R	R+1	R+2
Plánovaná hodnota	5	8	10	10	10
Skutočná hodnota	5	7			

## Podprogram 8.4 Iná činnosť v rozvoji mesta

Zámer: Definovaná organizácia a usporiadanie územia a architektúry pre ďalší rozvoj, komplexná a efektívna

evidencia budov, mesto bez túlavých zvierat

Zodpovednosť: Oddelenie životného prostredia

Rozpočet (v EUR)	2025	2026	2027
	21 300	21 300	21 300

### Prvok 8.4.1 Súpisné a orientačné čísla

Zodpovednosť: Oddelenie životného prostredia

Rozpočet (v EUR)	2025	2026	2027
	1 300	1 300	1 300

Ciele a ukazovatele					
Cieľ	Zabezpečiť promptné služby pri vydávaní súpisných čísel				
Merateľný ukazovateľ	Čas potrebný pre vydanie rozhodnutia o určení súpisného čísla od prijatia žiadosti (návrhu)				
Rok	R-2	R-1	R	R+1	R+2
Plánovaná hodnota	max. 30 dní	max. 30 dní	max. 30 dní	max. 30 dní	max. 30 dní
Skutočná hodnota	21	21			
Merateľný ukazovateľ	Počet vydaných rozhodnutí o určení súpisných čísel za rok				
Rok	R-2	R-1	R	R+1	R+2
Plánovaná hodnota	50	50	50	50	50
Skutočná hodnota	42	45			

Komentár: Prvok zahŕňa zabezpečenie činnosti prideľovania súpisných a orientačných čísel a výdavky na zakúpenie tabuliek so súpisnými číslami.

### Prvok 8.4.2 Karanténna stanica

Zodpovednosť: Oddelenie životného prostredia

Rozpočet (v EUR)	2025	2026	2027
	20 000	20 000	20 000

Ciele a ukazovatele					
Cieľ	Zabezpečiť odchyt a prevádzku karantény túlavých zvierat na území mesta				
Merateľný ukazovateľ	Čas potrebný na odchyt túlavého zvieratá na území mesta od prijatia podnetu				
Rok	R-2	R-1	R	R+1	R+2
Plánovaná hodnota	Max. 48 hodín	Max. 48 hodín	Max. 48 hodín	Max. 48 hodín	Max. 48 hodín
Skutočná hodnota	24	24			

Komentár: Prvok predstavuje zabezpečenie a výdavky na odchyt a prevádzku karanténnej stanice opustených zvierat na území mesta.

### Prvok 8.4.3 GO plány

Zodpovednosť: Oddelenie životného prostredia

Rozpočet (v EUR)	2025	2026	2027
	0	0	0

Ciele a ukazovatele					
Cieľ	Vypracovanie geometrických plánov				
Merateľný ukazovateľ	Počet vypracovaných geometrických plánov				
Rok	R-2	R-1	R	R+1	R+2
Plánovaná hodnota	5	5	4	4	4
Skutočná hodnota	5	5			

Komentár: V tomto prvku sú zahrnuté výdavky na vypracovanie geometrických plánov potrebných pre činnosť oddelenia životného prostredia (ÚPD, stavebný poriadok, životné prostredie, ...).

### Prvok 8.4.4 Štúdie, expertízy, posudky

Zodpovednosť: Oddelenie životného prostredia

Rozpočet (v EUR)	2025	2026	2027
	0	0	0

Ciele a ukazovatele					
Cieľ	Zabezpečiť aktuálne a verejnosti dostupné informácie z územného plánu				
Merateľný ukazovateľ	Zrealizovať dostupnosť Územného plánu na internetovej web stránke mesta pre verejnosť				
Rok	R-2	R-1	R	R+1	R+2
Plánovaná hodnota	Áno	Áno	Áno	Áno	Áno
Skutočná hodnota	Áno	Áno			
Merateľný ukazovateľ	Počet poskytnutých/prevzatých informácií za rok				
Rok	R-2	R-1	R	R+1	R+2
Plánovaná hodnota	15	15	15	15	15
Skutočná hodnota	20	20			
Cieľ	Zabezpečiť urbanistický rozvoj v súlade so záujmami mesta a potrebami obyvateľov				
Merateľný ukazovateľ	Zabezpečiť aktualizáciu, resp. prerokovanie zmien a doplnkov Územnoplánovacej dokumentácie mesta Bardejov				
Rok	R-2	R-1	R	R+1	R+2
Plánovaná hodnota	min. 1 krát za 4 roky	min. 1 krát za 4 roky	min. 1 krát za 4 roky	min. 1 krát za 4 roky	min. 1 krát za 4 roky
Skutočná hodnota	1	1			
Merateľný ukazovateľ	Počet spracovaných architektonických a urbanistických štúdií, expertíz a posudkov				
Rok	R-2	R-1	R	R+1	R+2
Plánovaná hodnota	min. 1	min. 1	min. 1	min. 1	min. 1
Skutočná hodnota	0	0			

Komentár: Ťažiskom predmetného prvku je príprava územno-plánovacích podkladov (ÚPP) a zabezpečenie územno-plánovacej dokumentácie (ÚPD). Do ÚPP patria urbanistická štúdia, územný generel, územná prognóza a ostatné územnotechnické podklady, do ÚPD územný plán obce a územný plán zóny.

Výdavky budú použité na vypracovanie ÚPP a ÚPD (architektonických štúdií, iných štúdií), expertíz a posudkov.

#### Prvok 8.4.5 Kolkové známky

Zodpovednosť: Oddelenie životného prostredia

Rozpočet (v EUR)	2025	2026	2027
	0	0	0

Ciele a ukazovatele					
Cieľ	Zakúpenie kolkových známok resp. poplatky (pre výber listov vlastníctva, kópií z katastrálnych máp, iné doklady, ...)				
Merateľný ukazovateľ	Suma zakúpených známok				
Rok	R-2	R-1	R	R+1	R+2
Plánovaná hodnota	800 €	800 €	800 €	800 €	800 €
Skutočná hodnota	0	0			

Komentár: Prvok zahŕňa výdavky na zakúpenie kolkových známok resp. poplatkov pre výber listov vlastníctva, kópií z katastrálnych máp a zabezpečenie iných dokladov potrebných pre činnosť oddelenia životného prostredia (ÚPD, stavebný poriadok, životné prostredie)

### Program 9: Verejné osvetlenie

Zámer: Funkčné verejné osvetlenie v meste a jeho častiach

Zodpovednosť: Oddelenie komunálnych činností a dopravy

Rozpočet (v EUR)	2025	2026	2027
	238 670	238 670	238 670

#### Podprogram 9.1 Bapos - Verejné osvetlenie

Zámer: Rozšírenie VO v meste a jeho častiach

Zodpovednosť: Oddelenie komunálnych činností a dopravy

Rozpočet (v EUR)	2025	2026	2027
	238 670	238 670	238 670

#### Prvok 9.1.1 Elektrická energia

Zodpovednosť: Oddelenie komunálnych činností a dopravy

Rozpočet (v EUR)	2025	2026	2027
	238 670	238 670	238 670

Ciele a ukazovatele					
Cieľ	Osvetlené ulice zvyšujú bezpečnosť v meste				
Merateľný ukazovateľ	Pravidelná úhrada faktúr za elektrickú energiu				
Rok	R-2	R-1	R	R+1	R+2
Plánovaná hodnota	Áno	Áno	Áno	Áno	Áno
Skutočná hodnota	Áno	Áno			
Merateľný ukazovateľ	Počet svetelných bodov				
Rok	R-2	R-1	R	R+1	R+2
Plánovaná hodnota	3074	3074	4000	4000	4000
Skutočná hodnota	3074	3074			

### Výdavkové finančné operácie

Zodpovednosť: Oddelenie komunálnych činností a dopravy

Rozpočet (v EUR)	2025	2026	2027
	197 988	197 988	197 988

Ciele a ukazovatele					
Cieľ	Včasná splácanie dodávateľského úveru na modernizáciu VO				
Merateľný ukazovateľ	Podľa splátkového plánu				
Rok	R-2	R-1	R	R+1	R+2
Plánovaná hodnota	Áno	Áno	Áno	Áno	Nie
Skutočná hodnota	Áno	Áno			

### Program 10: Kultúra a médiá

Zámer: Bardejov - kultúrne centrum Horného Šariša

Zodpovednosť: Oddelenie kultúry

Rozpočet (v EUR)	2025	2026	2027
	565 585	565 585	565 585

Komentár: Zabezpečiť trvalo udržateľný vysoký štandard vysielania BTv. Obdobne to platí aj pri organizovaní medzinárodných a tuzemských festivaloch a mestského kultúrno-spoločenského života.

#### Podprogram 10.1 Kultúra

Zámer: Zabezpečenie proporčnej vyváženosti rozvoja kultúry s priamou finančnou spoluúčasťou Mesta. Prezentácia významných historických osobností Bardejova majúcej európsky rozmer.

Zodpovednosť: Oddelenie kultúry

Rozpočet (v EUR)	2025	2026	2027
	369 085	369 085	369 085

#### Prvok 10.1.1 Kultúrne akcie

Zodpovednosť: Oddelenie kultúry

Rozpočet (v EUR)	2025	2026	2027
	90 500	90 500	90 500

Ciele a ukazovatele					
Cieľ	Zabezpečiť tradičné medzinárodné festivaly, organizované Mestom Bardejov majúce vysoký zahraničný kredit. Rozšíriť ponuku a zabezpečiť kvalitný dovážaný program. Rozvíjať živú kultúru. Umožniť domácim súborom zahraničné vystúpenia. Zabezpečiť vyššiu využiteľnosť letného amfiteátra.				
Merateľný ukazovateľ	Návštevnosť				
Rok	R-2	R-1	R	R+1	R+2
Plánovaná hodnota	27 000	27 000	27 500	27 500	27 500
Skutočná hodnota	27 300	27 300			
Merateľný ukazovateľ	Počet podujatí organizovaných za rok				
Rok	R-2	R-1	R	R+1	R+2
Plánovaná hodnota	50	50	50	50	50
Skutočná hodnota	40	40			

Komentár: Ide podujatia, ktoré majú vysokú medzinárodnú úroveň ako napr. Organové dni Jozefa Grešáka, Hudobný festival PONTES a nad ktorými zvyknú preberať záštitu najvyšší štátni predstavitelia. Patria tu však aj kvalitné programy v žánrovej pestrosti, ktoré sa v iných mestách nezvyknú konať. (Jánske ohne, Májové všelicho, Deň prváka, Betlehemske svetlo. Autorská súťaž pre malé dychové hudby pod názvom - Slovenské tango ....) Mesto Bardejov zaviedlo tradíciu organizovania bezplatných podujatí k významným spoločenským sviatkom / Deň žien, Deň matiek, Deň učiteľov, Október – mesiac úcty k starším. Slovenské tango sme nahradili dychovými odpoledniami v Promenádnom parku pri fontáne. Tento exteriérový priestor vytvára veľké možnosti pre uskutočňovanie kultúrnych

podujatí. Je potrebné sa prísť pri troch kultúrnych projektoch, ktoré si získali medzinárodnú akceptáciu. 1. Organové dni Jozefa Grešáka, ktoré tohto roku dopísali XXIII. kapitolu. Tento festival je mimoriadne životaschopný, vyprofilovaný a tešiaci sa dobrej kondícii. Návštevnosť na jednotlivých koncertoch dosiahla v posledných rokoch neuveriteľné čísla vzhľadom na to, že sa jedná o menšinový žáner, dokázali sme do spoločnosti priateľov organovej hudby pribrať aj stredoškolskú mládež, čím sme po rokoch dosiahli generačnú vyváženosť. Podobne je tomu aj v projektoch PONTES a B. KÉLER. Vážnej hudbe sa v Bardejove začína mimoriadne dariť, čoho dôkazom je návštevnosť.

### Prvok 10.1.2 ZPOZ - Zbor pre občianske záležitosti

Zodpovednosť: Oddelenie kultúry

Rozpočet (v EUR)	2025	2026	2027
	34 400	34 400	34 400

#### Ciele a ukazovatele

Cieľ	Uspokojiť potreby občanov v oblasti poskytovania služieb klasifikovaných ako občianske obrady a slávnosti				
Merateľný ukazovateľ	Občianske obrady				
Rok	R-2	R-1	R	R+1	R+2
Plánovaná hodnota	63	64	64	64	64
Skutočná hodnota	55	50			
Merateľný ukazovateľ	Rodinné slávnosti				
Rok	R-2	R-1	R	R+1	R+2
Plánovaná hodnota	37	38	38	38	38
Skutočná hodnota	30	30			
Merateľný ukazovateľ	Spoločenské slávnosti				
Rok	R-2	R-1	R	R+1	R+2
Plánovaná hodnota	43	43	43	43	43
Skutočná hodnota	30	30			
Merateľný ukazovateľ	Slávnosti samospráv				
Rok	R-2	R-1	R	R+1	R+2
Plánovaná hodnota	6	7	7	7	7
Skutočná hodnota	3	3			
Cieľ	Formou spomienkových podujatí si pripomínať historické a pamätné udalosti mesta				
Merateľný ukazovateľ	Počet podujatí na pripomenutie				
Rok	R-2	R-1	R	R+1	R+2
Plánovaná hodnota	4	4	4	4	4
Skutočná hodnota	2	2			
Merateľný ukazovateľ	Počet účastníkov				
Rok	R-2	R-1	R	R+1	R+2
Plánovaná hodnota	550	550	560	560	560
Skutočná hodnota	200	300			

Komentár: Mestská samospráva prostredníctvom ZPOZ výrazným a hlboko zážitkovým spôsobom deklaruje svoj citový a morálny vzťah k občanom svojho mesta. Činnosť ZPOZ je pestrá, kvalitná a známa na celom Slovensku. Úspešne sa zúčastňuje krajských i celoslovenských prehliadok, jej členovia sú nositeľmi najvyšších rezortných ocenení a vyznamenaní. Tento stav chceme zachovať.

### Prvok 10.1.3 Kronika

Zodpovednosť: Oddelenie kultúry

Rozpočet (v EUR)	2025	2026	2027
	2 530	2 530	2 530

#### Ciele a ukazovatele

Cieľ	Pravidelne viesť kroniku v zmysle VZN mesta Bardejov č. 83/2008 o vedení kroniky mesta Bardejov				
Merateľný ukazovateľ	Počet záznamov v kronike				
Rok	R-2	R-1	R	R+1	R+2
Plánovaná hodnota	317	317	320	330	330
Skutočná hodnota	290	290			
Merateľný ukazovateľ	Počet bádateľov v kronike				
Rok	R-2	R-1	R	R+1	R+2
Plánovaná hodnota	24	24	24	24	24
Skutočná hodnota	12	15			
Merateľný ukazovateľ	Počet fotografií vo Foto-prílohe				
Rok	R-2	R-1	R	R+1	R+2
Plánovaná hodnota	250	250	255	255	255
Skutočná hodnota	215	210			

### Prvok 10.1.4 Oddelenie kultúry

Zodpovednosť: Oddelenie kultúry

Rozpočet (v EUR)	2025	2026	2027
	22 410	22 410	22 410

#### Ciele a ukazovatele

Cieľ	Organizátorsko-koordinácia práce referátov odd. kultúry. Zabezpečiť vysokú úroveň ponuky a realizácie služieb				
Merateľný ukazovateľ	Počet podujatí, akcií				
Rok	R-2	R-1	R	R+1	R+2
Plánovaná hodnota	36	36	36	36	36
Skutočná hodnota	35	35			
Merateľný ukazovateľ	Počet účastníkov				
Rok	R-2	R-1	R	R+1	R+2
Plánovaná hodnota	75 000	75 000	75 000	76 000	76 000
Skutočná hodnota	73 250	73 500			
Merateľný ukazovateľ	Priemerný počet na podujatie				
Rok	R-2	R-1	R	R+1	R+2
Plánovaná hodnota	210	210	210	210	210
Skutočná hodnota	215	215			

### Prvok 10.1.5 Kino Žriedlo

Zodpovednosť: Oddelenie kultúry

Rozpočet (v EUR)	2025	2026	2027
	183 245	183 245	183 245



Ciele a ukazovatele					
Cieľ	Zabezpečiť divácky príťažlivé filmy so zohľadnením primeranej kvality .				
Merateľný ukazovateľ	Počet odohraných filmových predstavení				
Rok	R-2	R-1	R	R+1	R+2
Plánovaná hodnota	320	320	320	320	320
Skutočná hodnota	320	320			
Merateľný ukazovateľ	Počet uvedených filmov do 3 mesiacov od ich tuzemskej premiéry				
Rok	R-2	R-1	R	R+1	R+2
Plánovaná hodnota	20	20	25	25	25
Skutočná hodnota	30	30			
Cieľ	Vysokou mierou reklamy a propagácie zabezpečiť udržanie si doterajšieho vysokého miesta v celoslovenskom rebríčku hodnotenia úspešnosti kín.				
Merateľný ukazovateľ	Počet plagátových reklám				
Rok	R-2	R-1	R	R+1	R+2
Plánovaná hodnota	300	300	300	300	300
Skutočná hodnota	280	280			
Merateľný ukazovateľ	Počet reklám v printových médiách				
Rok	R-2	R-1	R	R+1	R+2
Plánovaná hodnota	100	100	100	100	100
Skutočná hodnota	70	70			
Merateľný ukazovateľ	Počet reklám v elektronických médiách				
Rok	R-2	R-1	R	R+1	R+2
Plánovaná hodnota	48	48	48	48	48
Skutočná hodnota	40	40			
Cieľ	Zvýšiť podiel na tržbách využitím kult. poukazov				
Merateľný ukazovateľ	Počet KP				
Rok	R-2	R-1	R	R+1	R+2
Plánovaná hodnota	2 200	2 200	2 200	2 200	2 200
Skutočná hodnota	2 220	2 220			

Komentár : Aj keď s menším oneskorením, podarilo sa nám v kine Žriedlo v Bardejovských Kúpeľoch úspešne dokončiť digitalizáciu kina, ktoré v súčasnosti spĺňa aj tie najprísnejšie kritéria. Ďalšou etapou by mala byť rekonštrukcia interiéru kina, resp. výmena sedadiel, čím sa výrazne zvýši komfort pri sledovaní 3D a 2D vysielania. Odozva zo strany návštevníkov kina je veľmi pozitívna, čoho dôkazom je návštevnosť a hlavne výrazné zvýšenie tržieb, čo je hlavným ukazovateľom pre kino Žriedlo.

#### Prvok 10.1.6 Amfiteáter

Zodpovednosť: Oddelenie kultúry

Rozpočet (v EUR)	2025	2026	2027
	0	0	0

Ciele a ukazovatele					
Cieľ	Realizovať v LTS pravidelné premietanie filmov na amfiteátri / filmové pondelky /				
Merateľný ukazovateľ	Počet premietaní				
Rok	R-2	R-1	R	R+1	R+2
Plánovaná hodnota	0	0	0	13	14
Skutočná hodnota	0	0			
Merateľný ukazovateľ	Počet návštevníkov				
Rok	R-2	R-1	R	R+1	R+2
Plánovaná hodnota	0	0	0	200	210
Skutočná hodnota	0	0			

Ciele a ukazovatele					
Cieľ	Poskytnúť možnosť iným organizátorom na prezentáciu svojich kultúrnych aktivít				
Merateľný ukazovateľ	Počet vystúpení				
Rok	R-2	R-1	R	R+1	R+2
Plánovaná hodnota	0	0	6	12	13
Skutočná hodnota	0	0			
Merateľný ukazovateľ	Počet návštevníkov				
Rok	R-2	R-1	R	R+1	R+2
Plánovaná hodnota	0	0	100	200	210
Skutočná hodnota	0	0			
Cieľ	Zabezpečiť inšpiratívne prostredie a pestrú žánrovú ponuku kultúrnych aktivít najmä pre mladých				
Merateľný ukazovateľ	Počet zorganizovaných podujatí				
Rok	R-2	R-1	R	R+1	R+2
Plánovaná hodnota	0	6	6	6	7
Skutočná hodnota	0	0	0		
Merateľný ukazovateľ	Priemerný počet návštevníkov				
Rok	R-2	R-1	R	R+1	R+2
Plánovaná hodnota	110	110	110	110	115
Skutočná hodnota	0	0			

#### Prvok 10.1.7 Cena primátora

Zodpovednosť: Oddelenie kultúry

Rozpočet (v EUR)	2025	2026	2027
	10 000	10 000	10 000

Ciele a ukazovatele					
Cieľ	Oceňovať osobnosti Bardejova , ktoré sa výrazne podieľajú a podieľali na jeho rozvoji, propagácií a dobrom mene				
Merateľný ukazovateľ	Počet ocenených osobností				
Rok	R-2	R-1	R	R+1	R+2
Plánovaná hodnota	19	12	12	12	12
Skutočná hodnota	20	20			

Komentár: Pomerne mladá tradícia, ktorá však stále viac a viac získava na vážnosti. Je spojená s výročnými oslavami oslobodenia mesta Bardejov. Cena primátora je vyvrcholením osláv Oslobodenia Bardejova, rekonštrukciou bojov z II. sv vojny a kladením vencov pri pamätníku vďaky. Táto tradícia si stále viac a viac získava návštevníkov a patrí pevne do programovej štruktúry Oddelenia kultúry.

#### Prvok 10.1.8 Dotácie externým subjektom

Zodpovednosť: Oddelenie kultúry

Rozpočet (v EUR)	2025	2026	2027
	26 000	26 000	26 000

Ciele a ukazovatele					
Cieľ	Poskytnúť žiadateľom splňujúcim podmienky udelenia finančného príspevku v zmysle VZN č.68 finančnú pomoc.				
Merateľný ukazovateľ	Počet udelených FP				
Rok	R-2	R-1	R	R+1	R+2
Plánovaná hodnota	10	10	10	10	10
Skutočná hodnota	14	14			

Komentár: Dotácie sa budú rozdelené po zasadnutí príslušných komisií.

## Podprogram 10.2 Televízia a rozhlas

Zámer: Informovať obyvateľov mesta a príľahlých častí o spoločnom a kultúrnom živote prostredníctvom BTV a mestského rozhlasu. Zodpovednosť: Oddelenie kultúry

Rozpočet (v EUR)	2025	2026	2027
	196 500	196 500	196 500

### Prvok 10.2.1 Bardejovská televízia

Zodpovednosť: Oddelenie kultúry

Rozpočet (v EUR)	2025	2026	2027
	195 000	195 000	195 000

#### Ciele a ukazovatele

Cieľ	Rozšíriť vysielenie káblovými rozvodmi a satelitom				
Merateľný ukazovateľ	% zvýšenie počtu divákov				
Rok	R-2	R-1	R	R+1	R+2
Plánovaná hodnota	112%	112%	115%	118%	118%
Skutočná hodnota	107%	107%			

Komentár: Bardejovská televízna spoločnosť výrazným spôsobom vstupuje do života mesta tým najlepším a najefektívnejším spôsobom v rámci vysoko účinnej propagácie jednotlivých kultúrno-spoločenských podujatí, čo v konečnom dôsledku napomáha dostať kultúru, resp. kultúrne podujatia viac k občanovi a tým zvýšiť väčšiu informovanosť.

### Prvok 10.2.2 Mestský rozhlas

Zodpovednosť: Oddelenie kultúry

Rozpočet (v EUR)	2025	2026	2027
	1 500	1 500	1 500

#### Ciele a ukazovatele

Cieľ	Zabezpečiť a udržiavať v prevádzky schopnom stave MsR v mestských častiach Dlhá Lúka, Bardejovská Nová Ves, Mihaľov				
Merateľný ukazovateľ	Počet hlásení ročne				
Rok	R-2	R-1	R	R+1	R+2
Plánovaná hodnota	30	30	30	30	30
Skutočná hodnota	20	20			

Komentár: V rozpočte je zahrnutá údržba rozhlasu v Dlhej Lúke, Mihaľove a Bardejovskej Novej Vsi. V spomínaných obciach prebieha priebežne obnova a údržba miestneho rozhlasu, ktorý slúži k väčšej a včasnej informovanosti občanov jednotlivých obcí.

## Program 11: Starostlivosť o pamiatky

Zámer: Zvýšenie atraktívnosti Mestskej pamiatkovej rezervácie  
Zodpovednosť: Oddelenie výstavby

Rozpočet (v EUR)	2025	2026	2027
	31 500	31 500	31 500

### Podprogram 11.1. Obnova a údržba historických pamiatok

Zámer: Záchrana Mestskej pamiatkovej rezervácie

Zodpovednosť: Oddelenie výstavby

Rozpočet (v EUR)	2025	2026	2027
	29 000	29 000	29 000

### Prvok č.11.1.1 Dotácia na záchranu a obnovu kultúrnych pamiatok

Zámer: Zvýšenie atraktívnosti fortifikačného systému

Zodpovednosť: Oddelenie výstavby

Rozpočet (v EUR)	2025	2026	2027
	0	0	0

#### Ciele a ukazovatele

Cieľ	Vyčerpanie dotácie a zrealizovanie akcie				
Merateľný ukazovateľ	Zrealizovanie akcie				
Rok	R-2	R-1	R	R+1	R+2
Plánovaná hodnota	Áno	Áno	Áno	Áno	Áno
Skutočná hodnota	Áno	Áno			

Komentár: Dotácia pre rok 2025 je zrušená.

### Prvok 11.1.2 Námestie SNP

Zodpovednosť: Oddelenie výstavby

Rozpočet (v EUR)	2025	2026	2027
	0	0	0

### Prvok 11.1.3 Údržba "Centrálnej mestskej zóny"

Zodpovednosť: Oddelenie výstavby

Rozpočet (v EUR)	2025	2026	2027
	4 000	4 000	4 000

#### Ciele a ukazovatele

Cieľ	Oprava a udržiavanie majetku mesta v CMZ - odstraňovanie havarijných stavov				
Merateľný ukazovateľ	Zrealizovanie údržby				
Rok	R-2	R-1	R	R+1	R+2
Plánovaná hodnota	Áno	Áno	Áno	Áno	Áno
Skutočná hodnota	Áno	Áno			

Komentár: Údržba "Centrálnej mestskej zóny" formou objednávky pre m.p. Bapos

### Prvok 11.1.5 Zachovanie tradičných remesiel - Františkánsky park

Zodpovednosť: Oddelenie výstavby

Rozpočet (v EUR)	2025	2026	2027
	25 000	25 000	25 000

#### Ciele a ukazovatele

Cieľ	Zachovanie tradičných remesiel - Františkánsky park				
Merateľný ukazovateľ	Zrealizovanie akcie z dotácie MF SR				
Rok	R-2	R-1	R	R+1	R+2
Plánovaná hodnota	Áno	Áno	Áno	Áno	Áno
Skutočná hodnota	Áno	Áno			

Komentár: Na úhradu energií.

### Podprogram 11.2 Zahranície

Zámer: Záujmy mesta Bardejov presadzované na medzinárodných fórach

Zodpovednosť: Oddelenie kultúry

Rozpočet (v EUR)	2025	2026	2027
	2 500	2 500	2 500

### Prvok 11.2.1 Svetové dedičstvo UNESCO

Zodpovednosť: Oddelenie správy vnútorných vecí

Rozpočet (v EUR)	2025	2026	2027
	2 500	2 500	2 500

Ciele a ukazovatele					
Cieľ	Zachovať kultúrne a prírodné miesta mimoriadneho významu ako spoločné dedičstvo ľudstva.				
Merateľný ukazovateľ	Členstvo mesta v UNESCO a úhrada poplatku				
Rok	R-2	R-1	R	R+1	R+2
Plánovaná hodnota	Áno	Áno	Áno	Áno	Áno
Skutočná hodnota	Áno	Áno			

### Program 12: Sociálne zabezpečenie

Zámer: Komplexná starostlivosť o sociálne znevýhodnené skupiny občanov mesta

Zodpovednosť: Oddelenie sociálne

Rozpočet (v EUR)	2025	2026	2027
	3 994 186	3 994 186	3 994 186

Komentár: V programe sú zahrnuté sociálne služby poskytované mestom pre občanov, na zmiernenie ich sociálnej situácie. Poskytovanie viacerých sociálnych služieb je podmienené rozhodnutím o sociálnej odkázanosti. V zmysle legislatívy je povinná registrácia a akreditácia soc. služieb, vypracovanie komunitného plánu a poskytovanie alebo zabezpečenie niektorých sociálnych služieb. Zaviedlo sa aj povinné financovanie za poskytované sociálne služby obyvateľom mesta iným poskytovateľom v prípade, ak o to mesto požiadajú. Mesto poskytuje rôznu sociálnu pomoc a podporu v oblasti opatrovateľskej služby, odľahčovacej služby, službu jedáleň a dobrovoľný príspevok na stravovanie seniorov, jednorazové finančné príspevky pre rodiny a deti, seniorov, ťažko zdravotne postihnutých občanov, podpora finančnými dotáciami pre subjekty pracujúce v zdravotnej a sociálnej oblasti. Zahŕňa komplexné služby poskytované v zariadeniach pre seniorov, nocľahárni, útulku a dennom stacionár, mesto je zriaďovateľom aj štyroch denných centier. Novovybudované Seniorcentrum sa stalo súčasťou poskytovaných sociálnych služieb a miestom pre záujmové a kultúrno-spoločenské aktivity rôznych skupín obyvateľov, predovšetkým seniorov a osôb so zdravotným znevýhodnením. V jeho priestoroch sa nachádza aj materské centrum pre matky s deťmi. Do výdavkov sú zahrnuté mzdové náklady, administratívne náklady, materiál, služby, dohody, školenia, dobrovoľné príspevky mesta na stravovanie seniorov, jednorazové dávky v hmotnej núdzi, podpora na sanáciu rodiny, finančné dotácie pre iné subjekty a pod.

#### Podprogram 12.1 Opatrovateľská služba

Zámer: Plnohodnotný život seniorov a handicapovaných občanov mesta v domácom prostredí tak, aby nebolo narušené spolužitie s najbližšími osobami a príbuzní neboli vytrhávajú z pracovného procesu.

Zodpovednosť: Oddelenie sociálne

Rozpočet (v EUR)	2025	2026	2027
	614 000	614 000	614 000

Ciele a ukazovatele					
Cieľ	Zabezpečiť pomoc pri vykonávaní bežných životných úkonov a kontakt so spoločenským prostredím pre seniorov a zdravotne handicapovaných občanov				
Merateľný ukazovateľ	Priemerný ročný stav klientov opatrovateľskej služby poskytovanej v byte občana				
Rok	R-2	R-1	R	R+1	R+2
Plánovaná hodnota	120	120	120	120	120
Skutočná hodnota	100	100			
Cieľ	Rozšíriť opatrovateľskú službu v domácom prostredí klienta				
Merateľný ukazovateľ	Počet hodín opatrovateľskej služby				
Rok	R-2	R-1	R	R+1	R+2
Plánovaná hodnota	5 000	5 000	6 000	7 000	7 000
Skutočná hodnota	4 580	V plnení			

Komentár: Poskytovanie pomoci v domácnostiach seniorov a ZŤP občanov mesta, ktorí si pre nepriaznivý zdravotný stav a zlú sociálnu situáciu nedokážu zabezpečiť starostlivosť o svoju osobu a svoju domácnosť. Pomoc je poskytovaná pri nevyhnutných životných úkonoch - osobná hygiena, pomoc pri obliekaní, pri použití WC, pri presune z a na invalidný vozík, kúpanie, donáška obeda, pomoc pri podávaní jedla a pri pití, dohľad, pri nevyhnutných prácach v domácnosti - nákupy, upratovanie, pranie a žehlenie osobnej a ostatnej bielizne, príprava a varenie raňajok, obeda, prípadne večere a pri zabezpečení kontaktu so spoločenským prostredím - sprievod k lekárovi, sprievod na vybavenie úradných záležitostí, vychádzky. Klient ostáva v domácom prostredí, nie je narušené spolužitie z blízkymi osobami. Financujú sa výdavky na mzdy, odvody do poisťovní, stravné, , vzdelávanie, tovary a služby pre zamestnancov opatrovateľskej služby.

#### Podprogram 12.2 Stravovanie dôchodcov

Zámer: Dostupné stravovanie pre seniorov a invalidných občanov

Zodpovednosť: Oddelenie SBaZ

Rozpočet (v EUR)	2025	2026	2027
	72 000	72 000	72 000

Ciele a ukazovatele					
Cieľ	Zabezpečiť dostupné stravovanie pre občanov poberajúcich starobný a invalidný dôchodok				
Merateľný ukazovateľ	Priemerný ročný stav poberateľov služby				
Rok	R-2	R-1	R	R+1	R+2
Plánovaná hodnota	500	550	600	620	620
Skutočná hodnota	520	V plnení			

Komentár: Mesto poskytuje opakovaný príspevok na stravovanie občanov, ktorí sú poberateľmi starobného a invalidného dôchodku so znížením pracovného potenciálu, spĺňajú kritéria pre jeho poskytovanie a majú trvalý pobyt na území mesta. Príspevok je odstupňovaný v závislosti od výšky dôchodku.

#### Podprogram 12.3 Denné centrá, Seniorcentrum

Zámer: Aktívny život seniorov

Zodpovednosť: Oddelenie sociálne

Rozpočet (v EUR)	2025	2026	2027
	81 860	81 860	81 860

Ciele a ukazovatele					
Cieľ	Zabezpečiť podmienky pre dôstojný život a možnosti spoločenskej realizácie dôchodcov				
Merateľný ukazovateľ	Počet dôchodcov využívajúcich Seniorcentrum a denné centrá				
Rok	R-2	R-1	R	R+1	R+2
Plánovaná hodnota	1 500	1 500	1 700	1 700	1 700
Skutočná hodnota	1 000	1000			
Merateľný ukazovateľ	Počet „Denných centier“				
Rok	R-2	R-1	R	R+1	R+2
Plánovaná hodnota	4	4	4	4	4
Skutočná hodnota	4	4			

Komentár: Vytváranie možností seberealizácie dôchodcov, pomoci pri uspokojovaní životných potrieb, rozvíjanie kultúrnych a spoločenských aktivít a pre udržanie fyzickej a psychickej aktivity občanov a špecificky sa zameriava na poskytovanie poradenskej starostlivosti. Denné centrá: Bardejov, Mihaľov, DC Bardejovské Kúpele sa pripojil ku DC Bardejov, Denné centrá DL a BNV. V Seniorcentre poskytovať rôznorodé možnosti využitia v oblasti kultúry, záujmových skupín, vzdelávacie a osvetové aktivity, pohybovú kultúru, apod. Materské centrum umožňuje trávenie spoločného voľného času rôznymi vekovými skupinám.

## Podprogram 12.4 Dotácie externým subjektom

Zámer: Zlepšenie života seniorov a handicapovaných občanov mesta

Zodpovednosť: Oddelenie sociálne

Rozpočet (v EUR)	2025	2026	2027
	19 200	19 200	19 200

Ciele a ukazovatele					
Cieľ	Podporiť charitatívne, sociálne a humanitárne aktivity v meste				
Merateľný ukazovateľ	Počet podporených subjektov				
Rok	R-2	R-1	R	R+1	R+2
Plánovaná hodnota	8	8	10	10	10
Skutočná hodnota	8	8			

Komentár: Podprogram predstavujú činnosti: poskytovanie príspevkov charitatívnym organizáciám, združeniam, nadáciám, neziskovým organizáciám, základným organizáciám so starostlivosťou o zdravotne postihnutých, jednotlivcom v zmysle VZN.

## Podprogram 12.5 Sociálna pomoc

Zámer: Skvalitniť život obyvateľov v sociálnej alebo hmotnej núdzi

Zodpovednosť: Oddelenie sociálne

Rozpočet (v EUR)	2025	2026	2027
	28 300	28 300	28 300

Komentár: Poskytovanie finančnej výpomoci jednotlivcovi alebo rodine v nepriaznivej sociálnej situácii alebo v sociálnej kríze. Príspevky sa poskytujú žiakom materských a základných škôl prostredníctvom dotácie z ÚPSVaR. Mesto poskytuje jednorazové dávky v hmotnej núdzi, finančnú výpomoc pri narodení prvého občana v roku, pri narodení trojčiat alebo po sebe nasledujúcom opakovanom narodení dvojčiat, príspevky na cestovné za účelom sanácie rodiny, na osobné účty deťom v detských domovoch umiestnených z rozhodnutia súdu, pohrebné trovy pre bezdomovcov, vystupuje ako osobitný príjemca v opodstatnených prípadoch.

## Prvok 12.5.1 Príspevky mesta jednotlivcom

Zodpovednosť: Oddelenie sociálne

Rozpočet (v EUR)	2025	2026	2027
	1 000	1 000	1 000

Ciele a ukazovatele					
Cieľ	Rýchlo a účinne zmierniť dôsledky sociálnej alebo hmotnej núdze obyvateľov				
Merateľný ukazovateľ	Počet poberateľov dávok JDHN				
Rok	R-2	R-1	R	R+1	R+2
Plánovaná hodnota	5	5	6	6	6
Skutočná hodnota	5	5			
Merateľný ukazovateľ	Náklady na jedného poberateľa JDHN				
Rok	R-2	R-1	R	R+1	R+2
Plánovaná hodnota	100	100	100	100	100
Skutočná hodnota	80	80			
Merateľný ukazovateľ	Počet poberateľov - prvý občan novom roku				
Rok	R-2	R-1	R	R+1	R+2
Plánovaná hodnota	3	3	2	2	2
Skutočná hodnota	1	1			

Komentár: Príspevok sa poskytuje rodičovi dieťaťa, ktorý má v meste trvalý pobyt a narodilo sa ako prvý občan mesta v novom kalendárnom roku, pre rodičov trojčiat a viac detí, opakovane do dvoch rokov dvojčiat. Príspevok sa poskytuje na základe Smernice primátora mesta o poskytovaní finančných príspevkov pre občanov mesta. Poskytovanie jednorazovej dávky v hmotnej núdzi pre rodiny s maloletými deťmi a jednotlivcov, ktorí sú posúdení ÚPSVaR, ako občania v hmotnej núdzi. Finančné prostriedky sa poskytujú na ošatenie pre deti, základné vybavenie domácnosti, liečebné náklady apod.

## Prvok 12.5.2 Zaopatrovací príspevok

Zodpovednosť: Oddelenie sociálne

Rozpočet (v EUR)	2025	2026	2027
	1 000	1 000	1 000

Ciele a ukazovatele					
Cieľ	Zabezpečiť obnovu rodinných pomerov a tvorbu úspor pre detí v DD a podporiť kontakt rodičov s deťmi				
Merateľný ukazovateľ	počet podporených detí				
Rok	R-2	R-1	R	R+1	R+2
Plánovaná hodnota	0	0	0	1	1
Skutočná hodnota	0	0			

## Prvok 12.5.3 Terénna sociálna práca

Zodpovednosť: Oddelenie sociálne

Rozpočet (v EUR)	2025	2026	2027
	17 600	17 600	17 600



Ciele a ukazovatele					
Cieľ	Zabezpečiť sociálnu pomoc a sociálny sprievod byv. separovanej a segregovanej skupiny				
Merateľný ukazovateľ	počet terénnych soc. Pracovníkov				
Rok	R-2	R-1	R	R+1	R+2
Plánovaná hodnota	5	5	5	5	5
Skutočná hodnota	5	5			
Merateľný ukazovateľ	Počet obyvateľov odkázaných na pomoc TSP				
Rok	R-2	R-1	R	R+1	R+2
Plánovaná hodnota	1 320	1 320	1 350	1 350	1 350
Skutočná hodnota	1 350	1 350			

Komentár: Programom projektu je podporiť sociálnu inklúziu vylúčených osôb v meste prostredníctvom rozvoja služieb starostlivosti o marginalizovaných rómskych komunitách tak, aby došlo k zlepšeniu sociálnej situácie jednotlivcov a rodín. Integráciu cieľovej skupiny obyvateľstva na trh práce a do majoritnej spoločnosti, zníženie sociálnej deprivácie v prirodzenom rodinnom, otvorenom prostredí, predchádzaniu vzniku krízových situácií v rodine, ochranu práv a záujmov detí, zamedzenie nárastu sociálno-patologických javov.

#### Prvok 12.5.4 Pohrebné trovy

Zodpovednosť: Oddelenie sociálne

Rozpočet (v EUR)	2025	2026	2027
	2 000	2 000	2 000

Ciele a ukazovatele					
Cieľ	Zabezpečiť pochovanie občana bez rodinných príslušníkov				
Merateľný ukazovateľ	Počet pohrebov za rok				
Rok	R-2	R-1	R	R+1	R+2
Plánovaná hodnota	1	1	1	1	1
Skutočná hodnota	5	5			
Merateľný ukazovateľ	Náklady na obrad				
Rok	R-2	R-1	R	R+1	R+2
Plánovaná hodnota	420	420	430	430	430
Skutočná hodnota	520	450			

Komentár: Dôstojné pochovanie občanov bez rodinných príslušníkov, občanov u ktorých nebola zistená totožnosť, alebo občanov, ktorých blízke osoby boli upovedomené o úmrtí, a napriek tomu sa k mŕtvemu neprihlásili.

#### Prvok 12.5.5 Odmena lekára

Zodpovednosť: Oddelenie sociálne

Rozpočet (v EUR)	2025	2026	2027
	6 700	6 700	6 700

Ciele a ukazovatele					
Cieľ	Personálne zabezpečiť vykonávanie práce súvisiace s posudkovou činnosťou na poberanie sociálnej služby podľa Zákona č. 448/2008 o sociálnych službách				
Merateľný ukazovateľ	Priemerný ročný stav posudzovaných klientov				
Rok	R-2	R-1	R	R+1	R+2
Plánovaná hodnota	150	160	160	160	160
Skutočná hodnota	150	150			

Komentár: Poskytovanie niektorých sociálnych služieb sociálne odkázaným občanom je možné iba po posúdení sociálnej odkázanosti posudzujúcim lekárom na základe zdravotného posudku zmluvného lekára. Rozhodnutie o sociálnej odkázanosti občana sa vypracúva na základe zdravotného a sociálneho posudku, kde sa určí stupeň

odkázanosti a rozsah služby. Do výdavkov sú zahrnuté náklady spojené s úhradou za služby posudzujúceho lekára, administratívne poplatky (odmena posudkového lekára).

#### Podprogram 12.6 Podpora zamestnanosti

Zámer: Zabezpečiť občanov v hmotnej núdzi dodržiavať pracovné návyky

Zodpovednosť: Oddelenie sociálne

Rozpočet (v EUR)	2025	2026	2027
	0	0	0

#### Prvok 12.6.1 Verejno - prospešné práce

Zodpovednosť: Oddelenie sociálne

Rozpočet (v EUR)	2025	2026	2027
	0	0	0

Ciele a ukazovatele					
Cieľ	Zabezpečiť pracovné návyky dlhodobo nezamestnaným osobám				
Merateľný ukazovateľ	Počet zamestnaných ľudí				
Rok	R-2	R-1	R	R+1	R+2
Plánovaná hodnota	60	60	60	60	60
Skutočná hodnota	25	20			

#### Prvok 12.6.2 Aktivačná činnosť

Zodpovednosť: Oddelenie sociálne

Rozpočet (v EUR)	2025	2026	2027
	0	0	0

Komentár: Organizovanie menších obecných služieb formou aktivačných činností pre dlhodobo nezamestnaných v prospech mesta, využitie dobrovoľníckej služby pre udržanie výkonnosti kvalifikovanej pracovnej sily v odborných činnostiach vzdelávania, poradenstvo a pod.

#### Podprogram 12.7 Zariadenia sociálnych služieb

Zámer: Komplexná starostlivosť o seniorov a sociálne odkázaných obyvateľov

Zodpovednosť: Oddelenie sociálne

Rozpočet (v EUR)	2025	2026	2027
	3 163 926	3 163 926	3 163 926

#### Prvok 12.7.1 Centrum sociálnych služieb – ZpS Wolkerova

Zámer: Zabezpečiť dôstojné podmienky seniorského veku

Zodpovednosť: Oddelenie sociálne

Rozpočet (v EUR)	2025	2026	2027
	1 419 980	1 419 980	1 419 980

Ciele a ukazovatele					
Cieľ	Skvalitniť a aktivizovať život dôchodcov				
Merateľný ukazovateľ	Percento dôchodcov spokojných s podmienkami v penzióne				
Rok	R-2	R-1	R	R+1	R+2
Plánovaná hodnota	90%	90%	90%	92%	92%
Skutočná hodnota	92%	92%			

Cieľ	Zabezpečiť starostlivosť o najslabšie skupiny dôchodcov				
Merateľný ukazovateľ	Priemerný počet obyvateľov ZpS za rok				
Rok	R-2	R-1	R	R+1	R+2
Plánovaná hodnota	118	118	110	110	110
Skutočná hodnota	105	105			
Merateľný ukazovateľ	Priemerná vyťaženosť ubytovacích zariadení za rok				
Rok	R-2	R-1	R	R+1	R+2
Plánovaná hodnota	98%	98%	98%	98%	98%
Skutočná hodnota	95%	95%			
Merateľný ukazovateľ	Celkový počet odobratých obedov za rok				
Rok	R-2	R-1	R	R+1	R+2
Plánovaná hodnota	24 500	24 500	24 500	24 500	24 500
Skutočná hodnota	58 560	V plnení			

Komentár: Aktivita zahŕňa poskytnutie komplexnej starostlivosti občanovi, ktorému nie je možné inak zabezpečiť bývanie, upratovanie bytu, poskytovanie posteľnej bielizne, pranie, žehlenie, stravovanie a iné doplnkové služby. Klienti sú v dôsledku sociálnej odkázanosti najmenej od stupňa 4 odkázaní na pomoc inej fyzickej osoby.

### Prvok 12.7.2 Centrum sociálnych služieb - ZpS Toplianska

Zámer: Zabezpečiť dôstojné podmienky seniorského veku

Zodpovednosť: Oddelenie sociálne

<b>Rozpočet (v EUR)</b>	2025	2026	2027
	1 188 930	1 188 930	1 176 930

<b>Ciele a ukazovatele</b>					
Cieľ	Skvalitniť a aktivizovať život dôchodcov v penzióne				
Merateľný ukazovateľ	Percento dôchodcov spokojných s podmienkami v penzióne				
Rok	R-2	R-1	R	R+1	R+2
Plánovaná hodnota	90%	90%	90%	92%	92%
Skutočná hodnota	92%	92%			
Cieľ	Zabezpečiť starostlivosť o najslabšie skupiny dôchodcov				
Merateľný ukazovateľ	Priemerný počet obyvateľov ZpS za rok				
Rok	R-2	R-1	R	R+1	R+2
Plánovaná hodnota	96	96	100	100	100
Skutočná hodnota	95	95			
Merateľný ukazovateľ	Priemerná vyťaženosť ubytovacích zariadení za rok				
Rok	R-2	R-1	R	R+1	R+2
Plánovaná hodnota	99%	99%	99%	99%	99%
Skutočná hodnota	98%	98%			
Merateľný ukazovateľ	Celkový počet odobratých obedov za rok				
Rok	R-2	R-1	R	R+1	R+2
Plánovaná hodnota	36 135	36 135	36 135	36 135	36 200
Skutočná hodnota	35 000	V plnení			

Komentár: Aktivita zahŕňa poskytnutie komplexnej starostlivosti občanovi, ktorému nie je možné inak zabezpečiť bývanie, upratovanie bytu, poskytovanie posteľnej bielizne, pranie, žehlenie, stravovanie a iné doplnkové služby.

### Prvok 12.7.3 Denný stacionár, Toplianska ul.

Zámer aktivity: Ambulantné služby pre sociálne odkázaných obyvateľov

Zodpovednosť: OSBaZ

<b>Rozpočet (v EUR)</b>	2025	2026	2027
	281 400	281 400	293 400

<b>Ciele a ukazovatele</b>					
Cieľ	Zamedziť vytrhnutiu z rodinného prostredia sociálne odkázaných občanov				
Merateľný ukazovateľ	Priemerné náklady na 1 klienta				
Rok	R-2	R-1	R	R+1	R+2
Plánovaná hodnota	1 800	1 800	1 800	1 800	1 800
Skutočná hodnota	1 800	1 800			
Merateľný ukazovateľ	Počet klientov denného stacionára za rok				
Rok	R-2	R-1	R	R+1	R+2
Plánovaná hodnota	20	20	20	20	20
Skutočná hodnota	20	20			

Komentár: Mesto vytvára podmienky pre sociálne odkázaných občanov v súlade s Národnými prioritami sociálnych služieb tak, aby sociálne odkázaný klient bol vyňatý z domácnosti iba v nevyhnutnom čase, pokiaľ jeho príbuzní sú v pracovnom procese.

### Prvok 12.7.4 Nocľaháreň, útulok

Zámer: Sociálne centrum pre sociálne najslabšie skupiny obyvateľov bez prístrešia

Zodpovednosť: Oddelenie sociálne

<b>Rozpočet (v EUR)</b>	2025	2026	2027
	118 550	118 550	118 550

<b>Ciele a ukazovatele</b>					
Cieľ	Zabezpečiť primerané soc. služby pre občanov bez prístrešia v nocľahárni				
Merateľný ukazovateľ	Priemerné náklady na 1 ubytovaného				
Rok	R-2	R-1	R	R+1	R+2
Plánovaná hodnota	1 800	1 800	1 800	1 800	1 800
Skutočná hodnota	1 800	1 800			
Merateľný ukazovateľ	Počet obyvateľov nocľahárne za rok				
Rok	R-2	R-1	R	R+1	R+2
Plánovaná hodnota	18	18	18	18	18
Skutočná hodnota	18	18			
Cieľ	Zabezpečiť primerané soc. služby pre občanov bez prístrešia v útulku				
Merateľný ukazovateľ	Priemerné náklady na 1 ubytovaného				
Rok	R-2	R-1	R	R+1	R+2
Plánovaná hodnota	1 800	1 800	1 800	1 800	1 850
Skutočná hodnota	1 800	1 800			
Merateľný ukazovateľ	Počet obyvateľov útulku za rok				
Rok	R-2	R-1	R	R+1	R+2
Plánovaná hodnota	12	12	12	12	12
Skutočná hodnota	12	12			

Komentár: Zabezpečiť efektívne sociálne služby pre sociálne slabé skupiny občanov bez prístrešia.

### Prvok 12.7.5 Zariadenie opatrovateľskej služby

Zámer: Zabezpečiť dôstojné podmienky seniorského veku

Zodpovednosť: Oddelenie sociálne

<b>Rozpočet (v EUR)</b>	2025	2026	2027
	51 012	51 012	51 012

Cieľ	Zabezpečiť starostlivosť o najslabšie skupiny dôchodcov				
Merateľný ukazovateľ	Priemerný počet klientov				
Rok	R-2	R-1	R	R+1	R+2
Plánovaná hodnota	4	4	4	4	4
Skutočná hodnota	4	4			

#### Prvok 12.7.6 Mestské detské jasle

Zodpovednosť: Oddelenie sociálne a detských jasí

Rozpočet (v EUR)	2025	2026	2027
	150 604	150 604	150 604

<b>Ciele a ukazovatele</b>					
Cieľ	Dosiagnuť kvalitnú odbornú starostlivosť pre deti v mestských detských jasliach				
Merateľný ukazovateľ	Spokojnosť rodičov s činnosťou mestských detských jasí				
Rok	R-2	R-1	R	R+1	R+2
Plánovaná hodnota	80%	80%	80%	80%	80%
Skutočná hodnota	75%	75%			

#### Prvok 12.7.7 Neverejní poskytovatelia sociálnych služieb

Zodpovednosť: Oddelenie sociálne

Rozpočet (v EUR)	2025	2026	2027
	72 000	72 000	72 000

<b>Ciele a ukazovatele</b>					
Cieľ	Dosiagnuť kvalitnú odbornú starostlivosť a program pre klientov				
Merateľný ukazovateľ	Počet podporených subjektov				
Rok	R-2	R-1	R	R+1	R+2
Plánovaná hodnota	5	5	5	5	5
Skutočná hodnota	7	7			

#### Podprogram 12.8 Granty a projekty

Zámer: Komplexná starostlivosť o seniorov

Rozpočet (v EUR)	2025	2026	2027
	14 900	14 900	14 900

#### Prvok 12.8.1 Rekonštrukcia ZpS Čergov

##### 12.8.2 Rekonštrukcia ZpS Topľa

Zodpovednosť: Oddelenie sociálne

Rozpočet (v EUR)	2025	2026	2027
	400	400	400

#### Prvok 12.8.3 Komunitné centrum

Zodpovednosť: Oddelenie sociálne

Rozpočet (v EUR)	2025	2026	2027
	14 500	14 500	14 500

<b>Ciele a ukazovatele</b>					
Cieľ	Prostredníctvom komplexných, odborných činností, iných činností a aktivít prispieť k sociálnemu začleneniu osôb sociálne vylúčených a to ako na individuálnej, skupinovej tak aj na komunitnej úrovni.				
Merateľný ukazovateľ	Poskytovanie sociálnych služieb v súlade s VZN				
Rok	R-2	R-1	R	R+1	R+2
Plánovaná hodnota	Áno	Áno	Áno	Áno	Áno
Skutočná hodnota	Áno	Áno			

Komentár: Výdavky na prevádzku zariadenia.

### Program 13: Bývanie a občianska vybavenosť

Zámer: Zlepšenie bývania a občianskej vybavenosti občanov mesta Bardejov

Zodpovednosť: Oddelenie sociálne

Rozpočet (v EUR)	2025	2026	2027
	117 181	347 181	347 181

Komentár: Spravovanie a výber nájmu za nájomné byty Vinbarg. Výstavba a dostavba bytov nižšieho štandardu a výstavbu bytov v meštianskych domoch na Radničnom námestí.

#### Podprogram 13.1 Bývanie

Zámer: Skvalitnenie bývania v meste Bardejov

Zodpovednosť: Oddelenie výstavby

Rozpočet (v EUR)	2025	2026	2027
	111 681	341 681	341 681

#### Prvok 13.1.1 Byty Vinbarg (prevádzka, opravy, úroky ŠFRB)

Zodpovednosť: Oddelenie sociálne

Rozpočet (v EUR)	2025	2026	2027
	77 673	77 673	77 673

<b>Ciele a ukazovatele</b>					
Cieľ	Zabezpečiť údržbu nájomných bytov				
Merateľný ukazovateľ	Neprekročiť stanovený rozpočet				
Rok	R-2	R-1	R	R+1	R+2
Plánovaná hodnota	Áno	Áno	Áno	Áno	Áno
Skutočná hodnota	Áno	Áno			
Merateľný ukazovateľ	Splátka úveru ŠFRB podľa harmonogramu				
Rok	R-2	R-1	R	R+1	R+2
Plánovaná hodnota	Áno	Áno	Áno	Áno	Áno
Skutočná hodnota	Áno	Áno			

Komentár: Plánované príjmy za nájom bytov Vinbarg použiť na úhrady nákladov spojených s opravami, údržbou, správou bytového fondu, úhrada poisťného za majetok, splátka úveru, revízie zariadení atd.

#### Prvok 13.1.2 Ostatné mestské byty

Zodpovednosť: Oddelenie správy majetku

Rozpočet (v EUR)	2025	2026	2027
	4 008	4 008	4 008



Ciele a ukazovatele					
Cieľ	Správa a údržba bytov v správe spoločnosti Spravbyť, s.r.o., Bardejov.				
Merateľný ukazovateľ	Vykonávanie pravidelnej správy a údržby				
Rok	R-2	R-1	R	R+1	R+2
Plánovaná hodnota	Áno	Áno	Áno	Áno	Áno
Skutočná hodnota	Áno	Áno			

### Prvok 13.1.3 Bardterm - technické zhodnotenie dlhodobého majetku

Zodpovednosť: Oddelenie správy majetku

Rozpočet (v EUR)	2025	2026	2027
	0	230 000	230 000

Ciele a ukazovatele					
Cieľ	Bardterm - technické zhodnotenie dlhodobého majetku				
Merateľný ukazovateľ	Realizácia investičného plánu spoločnosti Bardterm				
Rok	R-2	R-1	R	R+1	R+2
Plánovaná hodnota	Áno	Áno	Áno	Áno	Áno
Skutočná hodnota	Áno	Áno			

### Prvok 13.1.4 Bardbyt - technické zhodnotenie dlhodobého majetku

Zodpovednosť: Oddelenie správy majetku

Rozpočet (v EUR)	2025	2026	2027
	30 000	30 000	30 000

Ciele a ukazovatele					
Cieľ	Správa bytového a nebytového majetku mesta: Prehľadná evidencia nebytových priestorov mesta a ich efektívne využitie s dôrazom na ich bezpečné a bezporuchové využívanie nájomcami.				
Merateľný ukazovateľ	Realizácia investičného plánu spoločnosti Bardterm				
Rok	R-2	R-1	R	R+1	R+2
Plánovaná hodnota	Áno	Áno	Áno	Áno	Áno
Skutočná hodnota	Áno	Áno			

## Podprogram 13.2 Občianska vybavenosť

Zámer: Zlepšenie občianskej vybavenosti v meste Bardejov

Zodpovednosť: Oddelenie sociálne

Rozpočet (v EUR)	2025	2026	2027
	5 500	5 500	5 500

### Prvok 13.2.1 Predaj bytov Infotrend

Zodpovednosť: Oddelenie sociálne

Rozpočet (v EUR)	2025	2026	2027
	0	0	0

Ciele a ukazovatele					
Cieľ	Zrealizovanie predaja				
Merateľný ukazovateľ	Počet predajov				
Rok	R-2	R-1	R	R+1	R+2
Plánovaná hodnota	2	2	2	2	2
Skutočná hodnota	0	V plnení			

### Prvok 13.2.2 Právne služby, súdne poplatky

Zodpovednosť: Oddelenie sociálne

Rozpočet (v EUR)	2025	2026	2027
	4 000	4 000	4 000

Ciele a ukazovatele					
Cieľ	Zníženie nedoplatkov od nájomcov bytov				
Merateľný ukazovateľ	Zabezpečenie právnych služieb				
Rok	R-2	R-1	R	R+1	R+2
Plánovaná hodnota	Áno	Áno	Áno	Áno	Áno
Skutočná hodnota	Áno	Áno			

### Prvok 13.2.4 Deratizácia – Bapos

Zodpovednosť: Oddelenie sociálne

Rozpočet (v EUR)	2025	2026	2027
	1 500	1 500	1 500

Ciele a ukazovatele					
Cieľ	Zabezpečiť systém regulácie škodlivých hlodavcov v súlade s prostredím a populačnou dynamikou hlodavcov.				
Merateľný ukazovateľ	Počet deratizácie za rok				
Rok	R-2	R-1	R	R+1	R+2
Plánovaná hodnota	21	21	21	22	22
Skutočná hodnota	20	20			

### Prvok 13.2.5 Revitalizácia sídlisk

Zodpovednosť: Oddelenie komunálnych činností a dopravy

Rozpočet (v EUR)	2025	2026	2027
	0	0	0

Ciele a ukazovatele					
Cieľ	Zlepšenie environmentálnych aspektov v mestách a mestských oblastiach prostredníctvom budovania prvkov zelenej infraštruktúry a adaptáciou urbanizovaného prostredia na zmenu klímy ako aj zavádzaním systémových prvkov znižovania znečistenia ovzdušia a hluku				
Merateľný ukazovateľ	Realizovanie akcie do konca roka 2025				
Rok	R-2	R-1	R	R+1	R+2
Plánovaná hodnota	Áno	Áno	Áno	Áno	Áno
Skutočná hodnota	Áno	Áno			

### Výdavkové finančné operácie

Zodpovednosť: Oddelenie financií

	2025	2026	2027
	84 549	84 549	84 549

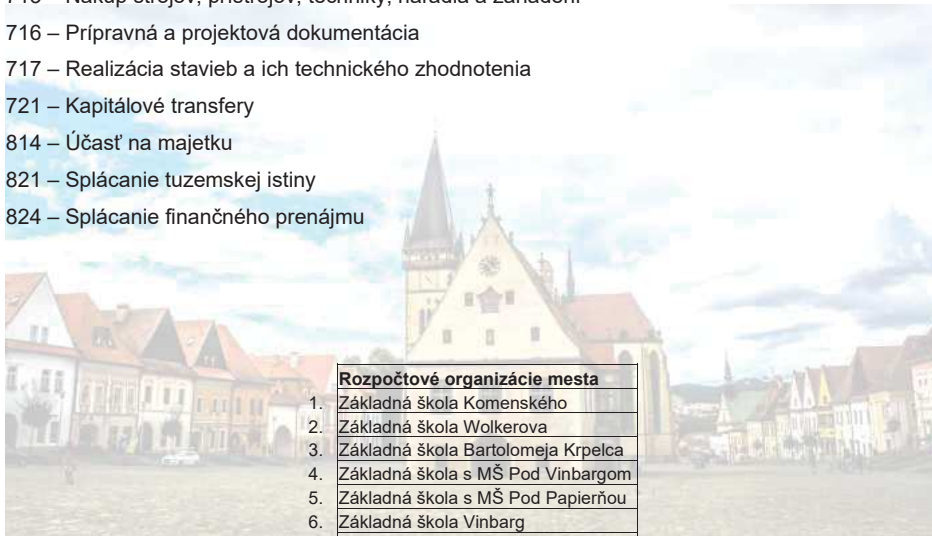
Ciele a ukazovatele					
Cieľ	Byty Vínbarg, Poštárka – splátka istiny úveru ŠFRB a vklad do majetku spol. Bardterm				
Merateľný ukazovateľ	Podľa splátkového plánu				
Rok	R-2	R-1	R	R+1	R+2
Plánovaná hodnota	Áno	Áno	Áno	Áno	Áno
Skutočná hodnota	Áno	Áno			

Vysvetlivky:

## R –rozpočtový rok 2025

### Ekonomická klasifikácia:

- 610 – Mzdy, platy, služobné príjmy, ostatné osobné vyrovnania
- 620 – Poistné a príspevok zamestnávateľa do poisťovní
- 630 – Tovary a ďalšie služby
- 640 – Bežné transfery
- 650 – Splácanie úrokov a ostatné platby súvisiace so splácaním úverov
- 711 – Nákup pozemkov a nehmotných aktív
- 713 – Nákup strojov, prístrojov, techniky, náradia a zariadení
- 716 – Prípravná a projektová dokumentácia
- 717 – Realizácia stavieb a ich technického zhodnotenia
- 721 – Kapitálové transfery
- 814 – Účasť na majetku
- 821 – Splácanie tuzemskej istiny
- 824 – Splácanie finančného prenájmu



<b>Rozpočtové organizácie mesta</b>	
1.	Základná škola Komenského
2.	Základná škola Wolkerova
3.	Základná škola Bartolomeja Krpelca
4.	Základná škola s MŠ Pod Vinbargom
5.	Základná škola s MŠ Pod Papierňou
6.	Základná škola Vinbarg
7.	Centrum sociálnych služieb
8.	Kultúrno-turistické centrum
<b>Príspevkové organizácie mesta</b>	
1.	BAPOS, mestský podnik
2.	ZUŠ Michala Vileca

---

Mesto Bardejov, Radničné námestie 16, 085 01 Bardejov, IČO 00 321 842

# Rozpočet príjmov na rok 2025 a roky 2026, 2027

Príloha č.1, 1/2

Mesto Bardejov

kat.	pol.	podp.	názov položky	2024	2025	Index	2026	2027
			BEŽNÉ PRÍJMY (v €)	R	N	25/24	N	N
100			<b>Daňové príjmy spolu</b>	<b>21 236 398</b>	<b>19 062 362</b>	<b>89,8%</b>	<b>19 303 542</b>	<b>19 393 285</b>
110	111	003	<b>Výnos z dane z príjmu fyzických osôb</b>	<b>17 149 098</b>	<b>13 858 862</b>	<b>80,8%</b>	<b>14 100 042</b>	<b>14 189 785</b>
120	121		<b>Daň z majetku - daň z nehnuteľností</b>	<b>2 420 000</b>	<b>2 900 000</b>	<b>119,8%</b>	<b>2 900 000</b>	<b>2 900 000</b>
130			<b>Dane za tovary a služby</b>	<b>1 667 300</b>	<b>2 303 500</b>	<b>138,2%</b>	<b>2 303 500</b>	<b>2 303 500</b>
	133	001	v tom za: psa	20 000	21 000	105,0%	21 000	21 000
		003	nevýherné hracie prístroje	900	1 000	111,1%	1 000	1 000
		004	predajné automaty	1 400	1 500	107,1%	1 500	1 500
		006	ubytovanie	370 000	550 000	148,6%	550 000	550 000
		012	užívanie verejného priestranstva	25 000	30 000	120,0%	30 000	30 000
		013	komunálne odpady	1 250 000	1 700 000	136,0%	1 700 000	1 700 000
200			<b>Nedaňové príjmy spolu</b>	<b>2 584 980</b>	<b>3 042 643</b>	<b>117,7%</b>	<b>3 095 116</b>	<b>3 095 116</b>
200			<b>Nedaňové príjmy RO - príloha č.2</b>	<b>1 017 260</b>	<b>1 298 634</b>	<b>127,7%</b>	<b>1 298 634</b>	<b>1 298 634</b>
200			<b>Nedaňové príjmy Mesto</b>	<b>1 567 720</b>	<b>1 744 009</b>	<b>111,2%</b>	<b>1 796 482</b>	<b>1 796 482</b>
210			<b>Príjmy z podnikania a vlastného majetku</b>	<b>704 150</b>	<b>744 037</b>	<b>105,7%</b>	<b>744 037</b>	<b>744 037</b>
	212	002	Z prenajatých pozemkov	102 136	108 023	105,8%	108 023	108 023
			v tom: prenájom pozemkov	28 500	28 500	100,0%	28 500	28 500
			odd.SM-prenájom-Lesné hospodárstvo	73 636	79 523	108,0%	79 523	79 523
	212	003	Z prenajatých budov, priestorov, objektov	602 014	636 014	105,6%	636 014	636 014
			v tom:odd. kult. - prenájom Žriedlo, Amfiteáter	500	500	100,0%	500	500
			odd. soc.-pren. bytov, byty Vinb., DC DL	160 000	160 000	100,0%	160 000	160 000
			odd.SM-pren.SOS, Bardterm, Bardbyt, MHP	440 800	474 800	107,7%	474 800	474 800
			odd. školstva-MŠ L.S.-prenájom priestorov	714	714	100,0%	714	714
220			<b>Administratívne poplatky a iné poplatky</b>	<b>791 570</b>	<b>821 020</b>	<b>103,7%</b>	<b>821 020</b>	<b>821 020</b>
	221	004	Správne poplatky	77 250	77 250	100,0%	77 250	77 250
			v tom: odd. SVV, matrika	27 300	27 300	100,0%	27 300	27 300
			odd. PČ, výherné automaty	8 100	8 100	100,0%	8 100	8 100
			odd. SM, rybárske lístky	1 600	1 600	100,0%	1 600	1 600
			odd. ŽP a ÚP	40 000	40 000	100,0%	40 000	40 000
			odd. D a P	250	250	100,0%	250	250
	222	003	Pokuty a penále	43 500	43 500	100,0%	43 500	43 500
			v tom: vymáhané ObÚ, MsÚ (OSVV, PČ)	3 500	3 500	100,0%	3 500	3 500
			Mestská polícia	40 000	40 000	100,0%	40 000	40 000
	223		poplatky a platby za nepriemyselný a náhodný predaj	670 820	700 270	104,4%	700 270	700 270
		001	Predaj tovarov, výrobkov a služieb	349 820	379 270	108,4%	379 270	379 270
			v tom: odd. SVV - Allianz, CO	0	0	-	0	0
			odd. PČ - jarmok, Bardkontakt	195 000	215 000	110,3%	215 000	215 000
			oddelenie kultúry - ZPOZ, vstupné	81 700	91 700	112,2%	91 700	91 700
			odd. SBaZ - opatrovateľ.služba, služby DC	54 000	54 000	100,0%	54 000	54 000
			odd. SM - GO plány, znal.pos., výkon správy byt.	5 900	5 900	100,0%	5 900	5 900
			MsP - za služby v B.K., PCO	13 220	12 670	95,8%	12 670	12 670
		002	Poplatky za MŠ a Mestské detské jasle	321 000	321 000	100,0%	321 000	321 000
			v tom: MŠ - školné, za stravné, za réžiu ŠJ	267 000	267 000	100,0%	267 000	267 000
			poplatky za Mestské detské jasle, stravné	54 000	54 000	100,0%	54 000	54 000
	229	005	Poplatky za znečisťovanie ovzdušia	0	0	#DELENIENULOU	0	0
240	243		<b>Uroky z účtov, dlhopisy VVS</b>	<b>1 000</b>	<b>107 952</b>	<b>10795,2%</b>	<b>160 425</b>	<b>160 425</b>
290			<b>Iné nedaňové príjmy</b>	<b>71 000</b>	<b>71 000</b>	<b>100,0%</b>	<b>71 000</b>	<b>71 000</b>
	292	008	v tom: z výťažkov hier a lotérií	71 000	71 000	100,0%	71 000	71 000
	292		ostatné (náhr.poist.pl.(006),dobropisy(012),vratky(017))	0	0	-	0	0

kat.	pol.	podp.	názov položky	2024	2025	Index	2026	2027
			<b>BEŽNÉ PRÍJMY (v €)</b>	<b>R</b>	<b>N</b>	<b>25/24</b>	<b>N</b>	<b>N</b>
300			<b>Granty a transfery spolu</b>	<b>10 485 959</b>	<b>14 497 689</b>	<b>138,3%</b>	<b>14 397 689</b>	<b>14 397 689</b>
300			<b>Granty a transfery RO - príloha č.2</b>	<b>54 350</b>	<b>135 350</b>	<b>249,0%</b>	<b>135 350</b>	<b>135 350</b>
300			<b>Granty a transfery Mesto</b>	<b>10 431 609</b>	<b>14 362 339</b>	<b>137,7%</b>	<b>14 262 339</b>	<b>14 262 339</b>
	311		Grant - Bardenergy	50 000	50 000	100,0%	50 000	50 000
	312		Transfer MDVaRR - ŠFRB	15 640	15 640	100,0%	15 640	15 640
			Envirofond	100 000	80 000	-	80 000	80 000
			Tr. MDVaRR-pren.výk.št.sp.-stavebný poriadok	36 000	36 000	100,0%	36 000	36 000
			Tr. OÚŽP/prenesený výkon št. správy	3 075	3 075	100,0%	3 075	3 075
			Tr. Refundácia bežných výdavkov-ext.man.	50 000	0	-	0	0
			Tr. OÚ pre cestnú dopravu/pren.výk.št.správy	1 413	1 413	100,0%	1 413	1 413
			Tr. MV SR-Matričná činnosť	73 000	73 000	100,0%	73 000	73 000
			Tr. MV SR- Register obyvateľstva	10 790	10 790	100,0%	10 790	10 790
			Tr. MV SR- Register adries	196	196	100,0%	196	196
			Tr. MPSVaR-Zariadenia pre seniorov	1 446 830	1 663 536	115,0%	1 663 536	1 663 536
			Tr. MPSVaR-Útulok	41 820	54 000	129,1%	54 000	54 000
			Tr. MPSVaR-Denný stacionár	102 741	110 400	107,5%	110 400	110 400
			Tr. MPSVaR-Nocľaháreň	62 730	81 000	129,1%	81 000	81 000
			Tr. MPSVaR- Zariadenie opatrovateľskej služby	29 264	31 512	107,7%	31 512	31 512
			Tr.- Opatrovateľská. služba	0	100 000	-	0	0
			Tr.OÚ PO- Školské normatívy	8 371 110	12 014 777	143,5%	12 014 777	12 014 777
			Tr.OÚ PO- Mestský školský úrad	37 000	37 000	100,0%	37 000	37 000
			<b>PRÍJMY BEŽNÉHO ROZPOČTU Mesto</b>	<b>33 235 727</b>	<b>35 168 710</b>	<b>105,8%</b>	<b>35 362 363</b>	<b>35 452 106</b>
			<b>PRÍJMY BEŽNÉHO ROZPOČTU CELKOM (s RO)</b>	<b>34 307 337</b>	<b>36 602 694</b>	<b>106,7%</b>	<b>36 796 347</b>	<b>36 886 090</b>

kat.	<b>KAPITÁLOVÉ PRÍJMY (v €)</b>	2024	2025	Index	2026	2027
		<b>R</b>	<b>N</b>	<b>25/24</b>	<b>N</b>	<b>N</b>
230	<b>Príjmy z predaja majetku celkom</b>	<b>0</b>	<b>0</b>	<b>-</b>	<b>0</b>	<b>0</b>
231	<i>Príjmy z predaja kapitálových aktív</i>	<b>0</b>	<b>0</b>	<b>-</b>	<b>0</b>	<b>0</b>
	Predaj budov	0	0	-	0	0
233	<i>Príjmy z predaja pozemkov a nehm.majetku</i>	<b>0</b>	<b>0</b>	<b>-</b>	<b>0</b>	<b>0</b>
	Predaj pozemkov	0	0	-	0	0
320	<b>Kapitálové granty a transfery spolu</b>	<b>170 160</b>	<b>0</b>	<b>-</b>	<b>0</b>	<b>0</b>
	Refundácia kapitálových výdavkov	170 160	0	-	0	0
	<b>PRÍJMY KAPITÁLOVÉHO ROZPOČTU CELKOM</b>	<b>170 160</b>	<b>0</b>	<b>0,0%</b>	<b>0</b>	<b>0</b>

454	<b>PRÍJMOVÉ FINANČNÉ OPERÁCIE - fondy, iné</b>	<b>1 016 340</b>	<b>245 000</b>	<b>24,1%</b>	<b>0</b>	<b>0</b>
513	<b>PRÍJMOVÉ FINANČNÉ OPERÁCIE - úvery</b>	<b>191 148</b>	<b>1 800 000</b>	<b>-</b>	<b>0</b>	<b>0</b>
	<b>PRÍJMOVÉ FINANČNÉ OPERÁCIE CELKOM</b>	<b>1 207 488</b>	<b>2 045 000</b>	<b>169,4%</b>	<b>0</b>	<b>0</b>

	<b>Príjmy rozpočtu mesta celkom (v €)</b>	<b>34 613 375</b>	<b>37 213 710</b>	<b>107,5%</b>	<b>35 362 363</b>	<b>35 452 106</b>
--	---	-------------------	-------------------	---------------	-------------------	-------------------

	<b>Príjmy rozpočtu "mesto + RO" celkom (v €)</b>	<b>35 684 985</b>	<b>38 647 694</b>	<b>108,3%</b>	<b>36 796 347</b>	<b>36 886 090</b>
--	--	-------------------	-------------------	---------------	-------------------	-------------------

## Rožpočet prýjmov rožpočtových organizácií na rok 2025 a roky 2026, 2027

<b>Bežné prýjmy</b> v €	<b>2024 R</b>	<b>2025 N</b>	<b>2025/2024</b>	<b>2026 N</b>	<b>2027 N</b>
<b>ZŠ Komenského</b>	<b>52 335</b>	<b>76 335</b>	<b>145,9%</b>	<b>76 335</b>	<b>76 335</b>
210 - z prenájmu	835	835	100,0%	835	835
220 - poplatky (ŠKD,ŠJ,...)	41 500	45 500	109,6%	45 500	45 500
240 - úroky	0	0	-	0	0
290 - ostatné prýjmy	0	0	-	0	0
300 - granty, režijné náklady	10 000	30 000	300,0%	30 000	30 000
<b>ZŠ Wolkerova</b>	<b>35 800</b>	<b>59 800</b>	<b>167,0%</b>	<b>59 800</b>	<b>59 800</b>
210 - z prenájmu	1 300	1 300	100,0%	1 300	1 300
220 - poplatky (ŠKD,ŠJ,...)	26 500	36 500	137,7%	36 500	36 500
240 - úroky	0	0	-	0	0
290 - ostatné prýjmy	0	0	-	0	0
300 - granty, režijné náklady	8 000	22 000	275,0%	22 000	22 000
<b>ZŠ Bartolomeja Krpelca</b>	<b>49 650</b>	<b>68 650</b>	<b>138,3%</b>	<b>68 650</b>	<b>68 650</b>
210 - z prenájmu	200	200	100,0%	200	200
220 - poplatky (ŠKD,ŠJ,...)	37 450	45 450	121,4%	45 450	45 450
240 - úroky	0	0	-	0	0
290 - ostatné prýjmy	0	0	-	0	0
300 - granty, režijné náklady	12 000	23 000	191,7%	23 000	23 000
<b>ZŠ s MŠ Pod Vinbargom</b>	<b>62 675</b>	<b>94 675</b>	<b>151,1%</b>	<b>94 675</b>	<b>94 675</b>
210 - z prenájmu	9 579	9 579	100,0%	9 579	9 579
220 - poplatky (ŠKD,ŠJ,MŠ,..)	42 246	56 246	133,1%	56 246	56 246
240 - úroky	0	0	-	0	0
290 - ostatné prýjmy	0	0	-	0	0
300 - granty, režijné náklady	10 850	28 850	265,9%	28 850	28 850
<b>ZŠ s MŠ Pod Papierňou</b>	<b>42 000</b>	<b>57 000</b>	<b>135,7%</b>	<b>57 000</b>	<b>57 000</b>
210 - z prenájmu	0	0	-	0	0
220 - poplatky (ŠKD,ŠJ,MŠ,..)	37 000	44 000	118,9%	44 000	44 000
240 - úroky	0	0	-	0	0
290 - ostatné prýjmy	0	0	-	0	0
300 - granty, režijné náklady	5 000	13 000	260,0%	13 000	13 000
<b>ZŠ Vinbarg</b>	<b>49 500</b>	<b>63 500</b>	<b>128,3%</b>	<b>63 500</b>	<b>63 500</b>
210 - z prenájmu	10 000	10 000	100,0%	10 000	10 000
220 - poplatky (ŠKD,ŠJ,...)	31 000	35 000	112,9%	35 000	35 000
240 - úroky	0	0	-	0	0
290 - ostatné prýjmy	0	0	-	0	0
300 - granty, režijné náklady	8 500	18 500	217,6%	18 500	18 500
<b>Centrum sociálnych služieb</b>	<b>749 500</b>	<b>1 000 874</b>	<b>133,5%</b>	<b>1 000 874</b>	<b>1 000 874</b>
210 - z prenájmu	3 500	3 874	110,7%	3 874	3 874
220 - poplatky a platby-Wolkerova	390 000	530 000	135,9%	530 000	530 000
220 - poplatky a platby-Toplianska	285 000	380 000	133,3%	380 000	380 000
220 - služby nocľahárne	6 000	8 000	133,3%	8 000	8 000
220 - služby útulku	8 000	8 500	106,3%	8 500	8 500
220 - služby denného stacionára	15 000	19 500	130,0%	19 500	19 500
220 - zariadenie opatrovateľskej služby	16 000	19 500	121,9%	19 500	19 500
223 - stravné-Wolkerova	18 000	19 500	108,3%	19 500	19 500
223 - stravné-Toplianska	8 000	12 000	150,0%	12 000	12 000
240 - úroky	0	0	-	0	0
290 - ostatné prýjmy	0	0	-	0	0
300 - granty	0	0	-	0	0
<b>Kultúrne - turistické centrum</b>	<b>30 150</b>	<b>13 150</b>	<b>43,6%</b>	<b>13 150</b>	<b>13 150</b>
210 - z prenájmu	3 000	3 000	100,0%	3 000	3 000
220 - poplatky, prýjmy z PC	150	150	100,0%	10 150	10 150
240 - úroky	0	0	-	0	0
290 - ostatné prýjmy	27 000	10 000	37,0%	0	0
300 - granty	0	0	-	0	0
<b>ROŽPOČTOVÉ ORGANIZÁCIE</b>	<b>1 071 610</b>	<b>1 433 984</b>	<b>133,8%</b>	<b>1 433 984</b>	<b>1 433 984</b>





3	1	2	001	01		111	Tr.OÚ-na záchranné práce, Covid	2 040	2 040	0	0	0	0	0	0	
3	1	2	001	01	02	111	ÚPSVR na dávky v HN /UOP/	16 180	22 540	0	23 000	0	0	0	0	
3	1	2	001	02	01	111	Tr.OÚ - Na vojnové hroby	1 522	1 522	0	1 500	0	0	0	0	
3	1	2	001	02	04	111	Tr.MK - Bardkontakt	5 000	5 000	0	5 000	0	0	0	0	
3	1	2	001	01	01	111	ÚPSVR- chránené prac. polícia, ZpS	3 366	3 366	0	3 500	0	0	0	0	
3	1	2	001	01		11UA	Tr.UA-príspevky	12 572	635 942	0	0	0	0	0	0	
3	1	2	001	01	21	111	Tr. MPSVaR-na energie, migračné výzvy	143 480	863 200	0	0	0	0	0	0	
3	1	2	008	03	04	81	111	Ministerstvo kultúry-dotácie OK, VUC	8 500	8 500	0	5 000	0	0	0	0
3	1	2	001	05	15	111,3	Tr.-Komunitné centrum	52 734	52 734	0	0	0	0	0	0	
3	1	2	001	05	21	111	Tr.MPSVaR SR-sociálne služby / ZpS	1 276 416	1 401 974	1 446 830	1 446 830	1 663 536	1 663 536	1 663 536	1 663 536	
3	1	2	001	05	22	111	Tr.MPSVaR-Denný stacionár	92 184	97 142	102 741	102 741	110 400	110 400	110 400	110 400	
3	1	2	001	05	23	111	Tr.MPSVaR-Nočľaháreň	54 000	54 000	62 730	62 730	81 000	81 000	81 000	81 000	
3	1	2	001	05	24	111	Tr.MPSVaR-Útulok	36 000	40 518	41 820	41 820	54 000	54 000	54 000	54 000	
3	1	2	001	05	25	111	Tr.MPSVaR-Zariadenia opatrov. služby	26 544	28 357	29 264	29 264	31 512	31 512	31 512	31 512	
3	1	2	001	11		111	Tr.ÚPSVaR-Chránená dielňa	43 591	49 591	0	45 000	0	0	0	0	
3	1	2	001	05	02	10	11UA	Tr.UA-príspevok za ubytovanie	338 303	338 303	0	450 000	0	0	0	0
3	1	2	001	05	06	111	Tr.MFSR-na opatrovateľskú službu	119 075	454 781	0	400 000	100 000	0	0	0	
3	1	2	001	05	03	11T1	TSP/ter.soc.pracov./	67 306	67 306	0	68 000	0	0	0	0	
3	1	2	001	02	64	111	MIRRI SR-udrž.mestský rozvoj mesta B	91 561	91 561	0	0	0	0	0	0	
3	1	2	001	03	04	11H	Ref. PSK - grant Biecz - Bardejov	6 444	6 444	0	0	0	0	0	0	
3	1	2	001	07		111	Tr.MK-Dotácie OV	70 500	70 500	0	0	0	0	0	0	
3	1	2	001	10	01	31	111	Tr.ÚP-Stravné ZŠ/HN, strava zadarmo	33 193	33 193	0	33 000	0	0	0	0
3	1	2	001	10	01	32	111	Tr.ÚP-Stravné MŠ/HN, strava zadarmo	36 691	36 691	0	37 000	0	0	0	0
3	1	2	001	10	01	33	111	Tr.ÚP-Školské potreby ZŠ/HN	2 009	2 009	0	2 000	0	0	0	0
3	1	2	001	10	01	34	111	Tr.ÚP-Školské potreby MŠ/HN	17	17	0	0	0	0	0	0
3	1	2	001	10	01	38	111	Tr.ÚP-Šanca zamestnať sa	9 910	9 910	0	9 000	0	0	0	0
3	1	2	001	10	01	38	1AC	Tr.ÚP-Podpora regionál. Zamestnania,	163 840	163 840	0	0	0	0	0	0
3	1	2	001	10	79	3AA	Tr Bež. MŠ Komenského	2 622	2 622	0	2 000	0	0	0	0	
3	1	2	002	08	01	45	Transfery bežné OŽP-envirofond	65 366	65 366	100 000	80 000	80 000	80 000	80 000	80 000	
3	1	2	001	02		111	Refundácia bežných výdavkov-ext.man.	0	0	50 000	50 000	0	0	0	0	
3	1	5		01	02	72j	Dobrovoľná požiarna ochrana	3 000	3 000	0	3 000	0	0	0	0	
3	1	2	012	01	1	111	Tr.OÚ-volby, referendum, sčítanie ľudu	107 583	107 583	0	50 000	0	0	0	0	
3	1	2	007	700	06	11H	Od iných obcí	746	746	0	700	0	0	0	0	
3	1	2	011	03	04	11H	Dotacie- fond na podporu umenia	12 952	12 952	0	0	0	0	0	0	
3	1	2	012	01	01	111	Tr.MV SR-Matričná činnosť	75 907	86 591	73 000	86 000	73 000	73 000	73 000	73 000	
3	1	2	012	01	02	01	111	ÚPSVR na výkon osobitného príjemcu	335	335	0	300	0	0	0	0
3	1	2	012	01	04	111	Tr.-MDVaRR-SFRB	16 621	16 893	15 640	16 000	15 640	15 640	15 640	15 640	
3	1	2	012	01	06	111	Tr.MDVaRR-Stavebný poriadok	41 575	46 379	36 000	46 000	36 000	36 000	36 000	36 000	
3	1	2	012	01	07	111	Tr.OÚ Cestnej dopravy a PK	1 387	1 983	1 413	1 400	1 413	1 413	1 413	1 413	
3	1	2	012	01	09	111	Tr.OÚŽP/prenesený výkon štátnej spr.	3 215	3 384	3 075	3 075	3 075	3 075	3 075	3 075	
3	1	2	012	01	12	111	Tr.MV SR-Register obyvateľstva	11 267	10 091	10 790	10 000	10 790	10 790	10 790	10 790	
3	1	2	012	01	13	111	Tr.MV SR-Register adries	373	885	196	200	196	196	196	196	
3	1	2	012	10	02	00	111	Tr.OÚ PO-Mestský školský úrad	37 352	40 128	37 000	40 000	37 000	37 000	37 000	37 000
3	1	2	012	10	02	11	111	Tr.OÚ PO-Školský normatív-ZŠ a MŠ	7 766 468	8 870 371	8 371 110	8 861 110	12 014 777	12 014 777	12 014 777	12 014 777
3	1	2	012	10	02	12	111	Tr.OÚ PO-Asistenti učiteľa	226 992	270 564	0	270 000	0	0	0	0
3	1	2	012	10	02	13	111	Tr.OÚ PO-Vzdelávacie poukazy	64 288	69 568	0	60 000	0	0	0	0
3	1	2	012	10	02	14	111	Tr.OÚ PO-Dopravné	39 225	56 435	0	56 000	0	0	0	0
3	1	2	012	10	02	15	111	Tr.OÚ PO-Odchodné	18 619	18 619	0	18 000	0	0	0	0
3	1	2	012	10	02	16	111	Tr.OÚ PO-Učebnice	103 008	299 153	0	200 000	0	0	0	0
3	1	2	012	10	02	17	111	Tr.OÚ PO-Nadané deti	0	0	0	0	0	0	0	0
3	1	2	012	10	02	18	111	Tr.OÚ PO-Predškoláci MŠ	157 589	198 464	0	198 000	0	0	0	0
3	1	2	012	10	02	19	111	Tr.OÚ PO-Soc.znevýhodnené prostredie	6 350	6 350	0	6 000	0	0	0	0
3	1	2	012	10	02	22	111	Tr.OÚ PO-projekt	98 388	98 388	0	98 000	0	0	0	0
3	1	2	012	10	02	20	111	Tr.OÚ PO-Lyžiarsky kurz	44 746	57 900	0	57 000	0	0	0	0
3	1	2	012	10	02	21	111	Tr.OÚ PO-Škola v prírode	39 900	51 670	0	51 000	0	0	0	0
3	1	2	012	10	02		111	Tr.MŠVvaŠ	129 373	129 373	0	129 000	0	0	0	0
3	2	2	001	07	10		MFSR-tr.záchrana kultúrnych pamiatok	0	0	0	0	0	0	0	0	
3	2	2	001	02		111	Kapitálové transfery	1 463 503	10 162 761	0	5 000 000	0	0	0	0	
3	2	2	001	07		11S1	Kapitálové transfery OŽP, Env. Fond	140 000	0	0	0	0	0	0	0	
3	2	2	001	10		11S1	Kapitálové transfery OŠaTK	3 666 540	556 766	0	0	0	0	0	0	
3	2	2	006	07	02	11H	Športová hala-VÚC PO, Fond športu	550 000	0	0	0	0	0	0	0	
3	2	2	001	13	83	11S1	Audiovizuálny fond	4 000	3 000	0	0	0	0	0	0	
3	2	2	001	10	96	111	Refundácia kapitálových výdavkov	0	0	170 160	200 000	0	0	0	0	
<b>Príjmové finančné operácie</b>								<b>4 226 864</b>	<b>4 554 352</b>	<b>1 207 488</b>	<b>1 207 488</b>	<b>2 045 000</b>	<b>0</b>	<b>0</b>	<b>0</b>	
4	5	3		08	04	131	Z prostriedkov minulých rokov	834 518	847 189	0	0	0	0	0	0	
4	5	3		04	05	52	Prijatý úver-zostatok z minulého roka	381 378	3 052 539	766 340	766 340	245 000	0	0	0	
4	5	4	001	01		46	Z rezervného fondu	265 468	101 138	60 000	60 000	0	0	0	0	
4	5	4	002	05		46	Z RF spolufinancovania grantov	660 125	110 458	40 000	40 000	0	0	0	0	
4	5	4	002	06		46	Z fondu ochrany prírody	108 301	76 935	150 000	150 000	0	0	0	0	
4	5	6	002	04	06	71	Finančné zábezpeky	377 075	366 093	0	0	0	0	0	0	
5	1	3	002	04	05	45	Prijatý úver z environmentálneho fondu	0	0	191 148	191 148	0	0	0	0	
5	1	3	002	04	05	52	Prijatý úver na investičné akcie a granty	1 600 000	0	0	0	1 800 000	0	0	0	
								<b>2022 S</b>	<b>2023 S</b>	<b>2024 N</b>	<b>2024 OS</b>	<b>2025 N</b>	<b>2026 N</b>	<b>2027 N</b>		
SPOLU príjmy mesta								44 260 146	53 957 689	34 613 375	42 305 278	37 213 710	35 362 363	35 452 106		
Príjmy RO								1 739 858	1 943 730	1 071 610	1 071 610	1 433 984	1 433 984	1 433 984		
<b>Príjmy mesta a RO spolu</b>								<b>46 000 004</b>	<b>55 901 419</b>	<b>35 684 985</b>	<b>43 376 888</b>	<b>38 647 694</b>	<b>36 796 347</b>	<b>36 886 090</b>		



**Prijmy rozpočtových organizácií na roky 2025 až 2027 v porovnaní so schváleným rozpočtom a očakávanou skutočnosťou za rok 2024 a skutočnosťou za roky 2022 a 2023**

Príloha č.2a

PC	PC	POL_4	Zdroj	Názov položky	2022 S	2023 S	2024 N	2024 OS	2025 N	2026 N	2027 N	
2	1	2	003	600 72	<b>ZS Komenského - z prenájmu budov, priestorov</b>	860	918	835	835	<b>835</b>	835	835
2	2	0		600 72	Poplatky (ŠKD,ŠJ,CVČ...)	123 148	113 051	41 500	41 500	<b>45 500</b>	45 500	45 500
2	4	0		600 41	Úroky	0	0	0	0	0	0	0
2	9	0		600 41	Ostatné príjmy	2 219	1 716	0	0	0	0	0
3	0	0		600 72	Granty, réžia ŠJ	26 248	61 232	10 000	10 000	<b>30 000</b>	30 000	30 000
4	0	0		600 41	Príjmové finančné operácie	14 795	14 544					
2	1	2	003	600 72	<b>ZS Wolkerova - z prenájmu budov, priestorov</b>	3 150	4 581	1 300	1 300	<b>1 300</b>	1 300	1 300
2	2	0		600 72	Poplatky (ŠKD,ŠJ,CVČ...)	116 286	100 923	26 500	26 500	<b>36 500</b>	36 500	36 500
2	4	0		600 41	Úroky	0	0	0	0	0	0	0
2	9	0		600 41	Ostatné príjmy	4 103	1 431	0	0	0	0	0
3	0	0		600 72	Granty, réžia ŠJ	12 692	60 236	8 000	8 000	<b>22 000</b>	22 000	22 000
4	0	0		600 41	Príjmové finančné operácie	2 471	2 520					
2	1	2	003	600 72	<b>ZŠ B. Krpelca - z prenájmu budov, priestorov</b>	200	200	200	200	<b>200</b>	200	200
2	2	0		600 72	Poplatky (ŠKD,ŠJ,CVČ...)	88 996	80 580	37 450	37 450	<b>45 450</b>	45 450	45 450
2	4	0		600 41	Úroky	0	0	0	0	0	0	0
2	9	0		600 41	Ostatné príjmy	2 281	2 231	0	0	0	0	0
3	0	0		600 72	Granty, réžia ŠJ	11 300	19 162	12 000	12 000	<b>23 000</b>	23 000	23 000
2	1	2	003	600 72	<b>ZŠ s MŠ Pod Vinbargom - z prenájmu budov</b>	18 209	11 991	9 579	9 579	<b>9 579</b>	9 579	9 579
2	2	0		600 72	Poplatky (MŠ,ŠKD,ŠJ,CVČ...)	146 431	144 809	42 246	42 246	<b>56 246</b>	56 246	56 246
2	4	0		600 41	Úroky	0	0	0	0	0	0	0
2	9	0		600 41	Ostatné príjmy	1 921	12 663	0	0	0	0	0
3	0	0		600 72	Granty, réžia ŠJ	102 255	51 560	10 850	10 850	<b>28 850</b>	28 850	28 850
4	0	0		600 41	Príjmové finančné operácie	14 779	59 241					
2	1	2	003	600 41	<b>ZŠ s MŠ Pod Papierňou - z prenájmu budov</b>	660	1 780	0	0	<b>0</b>	0	0
2	2	0		600 72	Poplatky (ŠKD,ŠJ,CVČ...)	68 074	78 459	37 000	37 000	<b>44 000</b>	44 000	44 000
2	4	0		600 41	Úroky	0	0	0	0	0	0	0
2	9	0		600 41	Ostatné príjmy	597	647	0	0	0	0	0
3	0	0		600 72	Granty, réžia ŠJ	7 026	30 635	5 000	5 000	<b>13 000</b>	13 000	13 000
4	0	0		600 41	Príjmové finančné operácie	3 649	3 059					
2	1	2	003	600 72	<b>ZŠ Vinbarg - z prenájmu budov, priestorov</b>	63 440	66 370	10 000	10 000	<b>10 000</b>	10 000	10 000
2	2	0		600 72	Poplatky (ŠKD,ŠJ,CVČ...)	75 098	77 495	31 000	31 000	<b>35 000</b>	35 000	35 000
2	4	0		600 41	Úroky	0	0	0	0	0	0	0
2	9	0		600 41	Ostatné príjmy	0	0	0	0	0	0	0
3	0	0		600 72	Granty, réžia ŠJ	30 541	33 629	8 500	8 500	<b>18 500</b>	18 500	18 500
4	0	0		600 41	Príjmové finančné operácie	20 967	5 618					
2	2	3	001	600 41	<b>Centrum soc. služieb-za predaj TaS-Wolkerova</b>	733 877	867 767	390 000	390 000	<b>530 000</b>	530 000	530 000
2	2	3	001	600 41	<b>Centrum soc. služieb-za predaj TaS Toplianska</b>	0	0	285 000	285 000	<b>380 000</b>	380 000	380 000
2	1	2	003	600 41	Z prenájmu budov, priestorov, služby	416	0	3 500	3 500	<b>3 874</b>	3 874	3 874
2	2	3	001	600 41	Denný stacionár-predaj služieb	0	0	15 000	15 000	<b>19 500</b>	19 500	19 500
2	2	3	001	600 41	Útulok-predaj tovarov a služieb	0	0	8 000	8 000	<b>8 500</b>	8 500	8 500

2	2	3	001	600	41	Nocľaháreň-predaj služieb	0	0	6 000	6 000	<b>8 000</b>	8 000	8 000
2	2	3	001	600	41	Zariadenia opatrovateľskej služby	0	0	16 000	16 000	<b>19 500</b>	19 500	19 500
2	2	3	003	600	41	Stravné - Wolkerova	0	0	18 000	18 000	<b>19 500</b>	19 500	19 500
2	2	3	003	600	41	Stravné - Toplianska	0	0	8 000	8 000	<b>12 000</b>	12 000	12 000
2	4	0		600	41	Úroky	0	0	0	0	<b>0</b>	0	0
2	9	0		600	41	Ostatné príjmy	0	0	0	0	<b>0</b>	0	0
3	0	0		600	71	Granty	4 308	0	0	0	<b>0</b>	0	0
2	1	2	003		41	<b>KTC - príjmy z prenájmu budov</b>	2 793	3 029	3 000	3 000	<b>3 000</b>	3 000	3 000
2	2	3	001		41	KTC-príjmy z predaja služieb-vstupné	21 263	26 617	150	150	<b>150</b>	150	150
2	4	0		600	41	Úroky	0	0	0	0	<b>0</b>	0	0
2	9	2	027		71	KTC-ostatné príjmy-PČ	4 555	2 236	27 000	27 000	<b>10 000</b>	10 000	10 000
3	0	0		600	71	Granty	10 250	2 800	0	0	<b>0</b>	0	0

							<b>2022 S</b>	<b>2023 S</b>	<b>2024 N</b>	<b>2024 OS</b>	<b>2025 N</b>	<b>2026 N</b>	<b>2027 N</b>
						<b>Spolu príjmy RO</b>	1 739 858	1 943 730	1 071 610	1 071 610	<b>1 433 984</b>	1 433 984	1 433 984

## PROGRAM 1: Služby občanom

€										Bežné výdavky							Kapitálové výdavky			Rozpočet na rok 2025 N	Rozpočet na rok 2024 R	index (%) 2025/2024
						ekonomická klasifikácia				ukazovateľ			716	717, 721	spolu							
S1	S2	S3	S4	S6	pod program	funkčná klasifik.				610	620	630	640	650	spolu							
01	01					<b>PROGRAM 1: Služby občanom</b>				<b>51 200</b>	<b>21 400</b>	<b>12 000</b>	<b>105 587</b>	<b>0</b>	<b>190 187</b>	<b>0</b>	<b>0</b>	<b>0</b>	<b>190 187</b>	<b>194 065</b>	<b>98,0%</b>	
01	01	01				<b>1</b>	<b>Matrika</b>			<b>51 200</b>	<b>21 400</b>	<b>12 000</b>	<b>0</b>	<b>0</b>	<b>84 600</b>	<b>0</b>	<b>0</b>	<b>0</b>	<b>84 600</b>	<b>84 600</b>	<b>100,0%</b>	
						<b>01.3.3</b>	<b>Iné všeobecné služby</b>			<b>51 200</b>	<b>21 400</b>	<b>12 000</b>	<b>0</b>	<b>0</b>	<b>84 600</b>	<b>0</b>	<b>0</b>	<b>0</b>	<b>84 600</b>	<b>84 600</b>	<b>100,0%</b>	
01	01	01	01				1	Dotácia MV SR			48 200	18 800	6 000	0		73 000		0	0	73 000	73 000	100,0%
01	01	01	02				2	Mesto			3 000	2 600	6 000	0		11 600		0	0	11 600	11 600	100,0%
02	01	02		20		<b>2</b>	<b>Cintoríny</b>			<b>0</b>	<b>0</b>	<b>0</b>	<b>90 587</b>	<b>0</b>	<b>90 587</b>	<b>0</b>	<b>0</b>	<b>0</b>	<b>90 587</b>	<b>99 465</b>	<b>91,1%</b>	
						<b>08.4.0</b>	<b>Náboženské a iné spoločenské služby</b>			<b>0</b>	<b>0</b>	<b>0</b>	<b>90 587</b>	<b>0</b>	<b>90 587</b>	<b>0</b>	<b>0</b>	<b>0</b>	<b>90 587</b>	<b>99 465</b>	<b>91,1%</b>	
02	01	02	01	20			1	Mestské cintoríny a dom smútku						78 226		78 226		0	0	78 226	87 782	89,1%
02	01	02	02	20			2	Cintorín a dom smútku Dlhá Lúka						5 445		5 445		0	0	5 445	5 168	105,4%
02	01	02	03	20			3	Cintorín a dom smútku Mihaľov						793		793		0	0	793	639	124,1%
02	01	02	04	20			4	Cintorín a dom smútku Bardejovská Nová Ves						6 123		6 123		0	0	6 123	5 876	104,2%
03	01	03				<b>3</b>	<b>Dotácie externým subjektom</b>			<b>0</b>	<b>0</b>	<b>0</b>	<b>15 000</b>	<b>0</b>	<b>15 000</b>	<b>0</b>	<b>0</b>	<b>0</b>	<b>15 000</b>	<b>10 000</b>	<b>150,0%</b>	
						<b>08.4.0</b>	<b>Náboženské a iné spoločenské služby</b>			<b>0</b>	<b>0</b>	<b>0</b>	<b>15 000</b>	<b>0</b>	<b>15 000</b>	<b>0</b>	<b>0</b>	<b>0</b>	<b>15 000</b>	<b>10 000</b>	<b>150,0%</b>	
03	01	03	01				1	Komunitná nadácia					0	15 000		15 000		0	0	15 000	10 000	150,0%

Programový rozpočet Mesta Bardejov na rok 2025 - výdavky

**PROGRAM 2: Bezpečnosť**

Príloha č.4

€										Bežné výdavky			Kapitálové výdavky			Rozpočet na rok 2025 N	Rozpočet na rok 2024 R	index (%) 2025/2024
				pod prog ram	funkčná klasifik.	ekonomická klasifikácia					716	717	spolu					
S1	S2	S3	S4		ukazovateľ	610	620	630	640	650	spolu							
01	02				<b>PROGRAM 2: Bezpečnosť</b>	<b>533 050</b>	<b>212 398</b>	<b>141 270</b>	<b>0</b>	<b>0</b>	<b>886 718</b>	<b>0</b>	<b>0</b>	<b>0</b>	<b>886 718</b>	<b>882 018</b>	<b>100,5%</b>	
11	02	01			<b>1 Mestská polícia a jej služby</b>	<b>533 050</b>	<b>202 898</b>	<b>126 970</b>	<b>0</b>	<b>0</b>	<b>862 918</b>	<b>0</b>	<b>0</b>	<b>0</b>	<b>862 918</b>	<b>862 218</b>	<b>100,1%</b>	
					<b>03.1.0 Policajné služby</b>	<b>497 650</b>	<b>190 154</b>	<b>120 370</b>	<b>0</b>	<b>0</b>	<b>808 174</b>	<b>0</b>	<b>0</b>	<b>0</b>	<b>808 174</b>	<b>807 474</b>	<b>100,1%</b>	
11	02	01	01		1 Policajné služby	497 650	190 154	120 370	0		808 174	0	0	0	808 174	807 474	100,1%	
					<b>03.1.0 Policajné služby</b>	<b>35 400</b>	<b>12 744</b>	<b>6 600</b>	<b>0</b>	<b>0</b>	<b>54 744</b>	<b>0</b>	<b>0</b>	<b>0</b>	<b>54 744</b>	<b>54 744</b>	<b>100,0%</b>	
11	02	01	02		2 Monitoring kamerového systému	35 400	12 744	6 600			54 744		0	0	54 744	54 744	100,0%	
01	02	02			<b>2 Činnosť civilnej ochrany</b>	<b>0</b>	<b>0</b>	<b>5 000</b>	<b>0</b>	<b>0</b>	<b>5 000</b>	<b>0</b>	<b>0</b>	<b>0</b>	<b>5 000</b>	<b>5 000</b>	<b>100,0%</b>	
					<b>02.2.0 Civilná ochrana</b>	<b>0</b>	<b>0</b>	<b>5 000</b>	<b>0</b>	<b>0</b>	<b>5 000</b>	<b>0</b>	<b>0</b>	<b>0</b>	<b>5 000</b>	<b>5 000</b>	<b>100,0%</b>	
01	02	02	01		1 Odmeny		0	0			0		0	0	0	-	-	
01	02	02	02		2 Nájom priestorov			0			0		0	0	0	0	-	-
01	02	02	03		3 Krízový manažment			5 000			5 000		0	0	5 000	5 000	100,0%	
01	02	03			<b>3 Potreby požiarnej ochrany</b>	<b>0</b>	<b>9 500</b>	<b>9 300</b>	<b>0</b>	<b>0</b>	<b>18 800</b>	<b>0</b>	<b>0</b>	<b>0</b>	<b>18 800</b>	<b>14 800</b>	<b>127,0%</b>	
					<b>03.2.0 Ochrana pred požiarmi</b>	<b>0</b>	<b>9 500</b>	<b>9 300</b>	<b>0</b>	<b>0</b>	<b>18 800</b>	<b>0</b>	<b>0</b>	<b>0</b>	<b>18 800</b>	<b>14 800</b>	<b>127,0%</b>	
01	02	03	01		1 Odmeny DHZ		9 500	0			9 500		0	0	9 500	9 500	100,0%	
01	02	03	02		2 Materiál, údržba, služby			9 300			9 300		0	0	9 300	5 300	175,5%	

## PROGRAM 3: Doprava

€											Bežné výdavky			Kapitálové výdavky			Rozpočet na rok 2025 N	Rozpočet na rok 2024 R	index (%) 2025/2024				
podprog ram						ekonomická klasifikácia					funkčná klasifik.												
S1	S2	S3	S4	S5	S6	ukazovateľ					716	717, 721	spolu										
610	620	630	640	650	spolu																		
02	03					<b>PROGRAM 3: Doprava</b>					0	0	1 000	2 473 247	0	2 474 247	0	89 345	89 345	2 563 592	2 485 964	103,1%	
02	03	01			20	1	<b>Údržba miestnych komunikácií - Bapos</b>					0	0	0	1 773 247	0	1 773 247	0	0	0	1 773 247	1 665 619	106,5%
						04.5.1	<b>Cestná doprava</b>					0	0	0	1 773 247	0	1 773 247	0	0	0	1 773 247	1 665 619	106,5%
02	03	01	01		20	1	Na miestne komunikácie								1 172 815		1 172 815	0	0	0	1 172 815	1 062 397	110,4%
02	03	01	02		20	2	Zrážkové vody								203 119		203 119			0	203 119	179 143	113,4%
02	03	01	04			3	Vnútropodniková doprava							0	397 313		397 313		0	0	397 313	424 079	93,7%
02	03	02				2	<b>Miestne komunikácie</b>					0	0	1 000	0	0	1 000	0	89 345	89 345	90 345	90 345	100,0%
						04.5.1	<b>Cestná doprava</b>					0	0	1 000	0	0	1 000	0	89 345	89 345	90 345	90 345	100,0%
02	03	02	01			1	Revitalizácia centrálnej mestskej zóny Mesta Bardejov							1 000			1 000	0	0	0	1 000	1 000	100,0%
02	03	02	02			2	Kruhová križovatka Štefánikova-Mlynská								0		0	0	89 345	89 345	89 345	89 345	100,0%
02	03	03				3	<b>Mestská hromadná doprava</b>					0	0	0	700 000	0	700 000	0	0	0	700 000	730 000	95,9%
						04.5.1	<b>Cestná doprava</b>					0	0	0	700 000	0	700 000	0	0	0	700 000	730 000	95,9%
02	03	03	01			1	Mestská hromadná doprava								700 000		700 000		0	0	700 000	730 000	95,9%

Programový rozpočet Mesta Bardejov na rok 2025 - výdavky  
**PROGRAM 4: Vzdelávanie**

€					Bežné výdavky					Kapitálové výdavky			Rozpočet na rok 2025 N	Rozpočet na rok 2024 R	index (%) 2025/2024			
S1	S2	S3	S4	S5	pod prog ram	funkčná klasifik.	ekonomická klasifikácia					716				717	spolu	
							ukazovateľ	610	620	630	640 vlastné príjmy	spolu						
10	04						<b>PROGRAM 4: Vzdelávanie</b>	<b>9 465 940</b>	<b>3 131 688</b>	<b>1 874 383</b>	<b>3 577 242</b>	<b>17 391 499</b>	<b>0</b>	<b>0</b>	<b>0</b>	<b>17 391 499</b>	<b>17 162 085</b>	<b>101,3%</b>
10	04	01					<b>1 Predškolské vzdelávanie</b>	<b>2 789 031</b>	<b>789 001</b>	<b>737 243</b>	<b>319 838</b>	<b>3 977 359</b>	<b>0</b>	<b>0</b>	<b>0</b>	<b>3 977 359</b>	<b>4 093 368</b>	<b>97,2%</b>
10	04	01	02				<b>09.1.1.1 Predprimárne vzdelávanie s bež. star.</b>	<b>2 460 154</b>	<b>670 544</b>	<b>725 010</b>	<b>319 838</b>	<b>3 517 792</b>	<b>0</b>	<b>0</b>	<b>0</b>	<b>3 517 792</b>	<b>4 093 368</b>	<b>85,9%</b>
10	04	01	02	01			1 Materská škola Gorkého	288 187	109 084	92 679	47 350	537 300		0	0	537 300	524 655	102,4%
10	04	01	02	02			2 Materská škola Komenského 24	288 519	110 337	87 805	45 650	532 311		0	0	532 311	539 397	98,7%
10	04	01	02	03			3 Materská škola Komenského 47	259 566	97 598	99 425	47 600	504 189		0	0	504 189	501 097	100,6%
10	04	01	02	04			4 Materská škola Pod Vinbargom	129 700	45 395	57 009	6 378	238 482			0	238 482	196 523	121,4%
10	04	01	02	05			5 Materská škola L. Svobodu	258 469	95 346	87 385	44 650	485 850		0	0	485 850	508 230	95,6%
10	04	01	02	06			6 Materská škola Nábřežná	235 690	88 912	104 952	45 000	474 554			0	474 554	485 122	97,8%
10	04	01	02	07			7 Materská škola Nový Sad	137 079	50 949	64 706	21 600	274 334			0	274 334	254 296	107,9%
10	04	01	02	08			8 Materská škola Pod Papierňou	118 800	42 710	67 594	7 000	236 104		0	0	236 104	194 884	121,2%
10	04	01	02	09			9 Materská škola Bardejovská Nová Ves	86 390	30 213	63 455	15 150	195 208			0	195 208	182 918	106,7%
10	04	01	02	10			10 Správa a údržba objektov MŠ /rezerva energ	0	0	0	0	0		0	0	0	0	-
10	04	01	02	11			11 Cirkevná MŠ bl. Vasila Hopka				9 865	9 865			0	9 865	119 855	8,2%
10	04	01	02	12			12 Cirkevná MŠ sv. Faustíny Dlhá Lúka				10 358	10 358			0	10 358	134 471	7,7%
10	04	01	02	13			13 Cirkevná MŠ bl. Zefyrína				19 237	19 237			0	19 237	451 920	4,3%
10	04	01	03				<b>09.6.0.1 Školské stravovanie - ŠJ MŠ</b>	<b>328 877</b>	<b>118 457</b>	<b>12 233</b>	<b>0</b>	<b>459 567</b>	<b>0</b>	<b>0</b>	<b>0</b>	<b>459 567</b>	<b>0</b>	<b>-</b>
10	04	01	03	14			14 ŠJ Gorkého	49 781	17 989	1 733	0	69 503			0	69 503	0	-
10	04	01	03	15			15 ŠJ Komenského 24	54 362	20 004	1 500	0	75 866			0	75 866	0	-
10	04	01	03	16			16 ŠJ Komenského 47	63 746	23 460	2 000	0	89 206			0	89 206	0	-
10	04	01	03	17			17 ŠJ Pod Vinbargom	17 857	6 420	0		24 277			0	24 277	0	-
10	04	01	03	18			18 ŠJ L. Svobodu	41 530	14 498	2 000	0	58 028		0	0	58 028	0	-
10	04	01	03	19			19 ŠJ Nábřežná	37 770	13 824	1 500	0	53 094		0	0	53 094	0	-
10	04	01	03	20			20 ŠJ Nový Sad	15 034	4 806	1 500	0	21 340			0	21 340	0	-
10	04	01	03	21			21 ŠJ Pod Papierňou	18 600	6 690	0		25 290			0	25 290	0	-
10	04	01	03	22			22 ŠJ BNV	30 197	10 766	2 000	0	42 963			0	42 963	0	-
10	04	02					<b>2 Základné vzdelávanie</b>	<b>6 660 350</b>	<b>2 326 623</b>	<b>1 095 519</b>	<b>681 086</b>	<b>10 763 578</b>	<b>0</b>	<b>0</b>	<b>0</b>	<b>10 763 578</b>	<b>10 341 071</b>	<b>104,1%</b>
10	04	02	01				<b>09.1.2.1 Primárne a sekundárne vzdelávanie</b>	<b>5 724 271</b>	<b>1 999 097</b>	<b>1 093 455</b>	<b>21 914</b>	<b>8 838 737</b>	<b>0</b>	<b>0</b>	<b>0</b>	<b>8 838 737</b>	<b>8 393 024</b>	<b>105,3%</b>
10	04	02	01	01			<b>09.2.1.1</b> 1 Základná škola Komenského	1 264 661	441 999	370 279	0	2 076 939		0	0	2 076 939	1 957 740	106,1%
10	04	02	01	02			2 Základná škola Wolkerova	1 115 199	400 914	213 694	0	1 729 807		0	0	1 729 807	1 714 264	100,9%
10	04	02	01	03			3 Základná škola Bartolomeja Krpelca	1 008 543	352 485	105 700	0	1 466 728		0	0	1 466 728	1 394 718	105,2%
10	04	02	01	04			4 Základná škola s MŠ Pod Vinbargom	1 142 171	399 409	211 651	0	1 753 231		0	0	1 753 231	1 716 911	102,1%
10	04	02	01	05			5 Základná škola s MŠ Pod Papierňou	499 497	180 290	113 148	0	792 935		0	0	792 935	678 008	117,0%
10	04	02	01	06			6 Základná škola Vinbarg	694 200	224 000	78 983	0	997 183		0	0	997 183	909 469	109,6%
10	04	02	02	07			7 Správa a údržba objektov ZŠ /rezerva granty	0	0	0	21 914	21 914		0	0	21 914	21 914	100,0%
10	04	02	02				<b>09.5.0 Vzdelávanie nedefinované podľa úrovne</b>	<b>513 442</b>	<b>181 162</b>	<b>0</b>	<b>293 999</b>	<b>988 603</b>	<b>0</b>	<b>0</b>	<b>0</b>	<b>988 603</b>	<b>1 032 030</b>	<b>95,8%</b>
10	04	02	02	8			8 Školský klub detí ZŠ Komenského	147 113	52 887	0	29 100	229 100			0	229 100	216 701	105,7%

10	04	02	02	9		9	Školský klub detí ZŠ Wolkerova	85 967	30 045	0	25 000	141 012			0	141 012	160 417	87,9%
10	04	02	02	10		10	Školský klub detí ZŠ Bartolomeja Krpelca	75 194	26 280	0	22 450	123 924			0	123 924	146 355	84,7%
10	04	02	02	11		11	Školský klub detí ZŠ s MŠ Pod Vinbargom	101 368	36 442	0	28 268	166 078			0	166 078	161 156	103,1%
10	04	02	02	12		12	Školský klub detí ZŠ s MŠ Pod Papierňou	50 000	17 975	0	15 000	82 975			0	82 975	90 284	91,9%
10	04	02	02	13		13	Školský klub detí ZŠ Vinbarg	53 800	17 533	0	12 000	83 333			0	83 333	87 502	95,2%
10	04	02	02	14		14	ŠKD Cirkevnej ZŠ s MŠ bl. Zefyrína				44 393	44 393			0	44 393	48 186	92,1%
10	04	02	02	15		15	ŠKD Cirkevnej ZŠ sv. Egídia				87 009	87 009			0	87 009	88 020	98,9%
10	04	02	02	16		16	ŠKD Cirkevnej ZŠ s MŠ sv. Faustíny				30 779	30 779			0	30 779	33 409	92,1%

Príloha č.6, 2/2

10	04	02	03			<b>09.6.0.2</b>	<b>Vedľajšie sl. poskyt. v rámci prim. a sek.</b>	391 647	135 228	0	365 173	892 048	0	0	0	892 048	871 827	102,3%
10	04	02	03	17		<b>09.6.0.3</b>	<b>17 Školská jedáleň ZŠ Komenského</b>	80 912	29 088	0	42 000	152 000			0	152 000	150 260	101,2%
10	04	02	03	18			18 Školská jedáleň ZŠ Wolkerova	81 976	28 650	0	30 500	141 126			0	141 126	137 711	102,5%
10	04	02	03	19			19 Školská jedáleň ZŠ Bartolomeja Krpelca	69 931	24 440	0	39 000	133 371			0	133 371	134 500	99,2%
10	04	02	03	20			20 Školská jedáleň ZŠ s MŠ Pod Vinbargom	73 928	26 577	0	48 850	149 355			0	149 355	139 064	107,4%
10	04	02	03	21			21 Školská jedáleň ZŠ s MŠ Pod Papierňou	35 400	12 730	0	33 000	81 130			0	81 130	73 408	110,5%
10	04	02	03	22			22 Školská jedáleň ZŠ Vinbarg	49 500	13 743	0	39 000	102 243			0	102 243	95 602	106,9%
10	04	01	03	23			23 ŠJ Cirkevnej ZŠ sv. Faustíny Dlhá Lúka				26 991	26 991			0	26 991	29 683	90,9%
10	04	01	03	24			24 ŠJ Cirkevnej ZŠ bl. Zefyrína				26 280	26 280			0	26 280	25 057	104,9%
10	04	02	03	25			25 ŠJ Cirkevnej ZŠ sv. Egídia				73 159	73 159			0	73 159	79 796	91,7%
10	04	02	03	26			26 ŠJ pri Gymnáziu sv. Jána Bosca				6 393	6 393			0	6 393	6 746	94,8%
10	04	02	04			<b>09.8.0</b>	<b>Vzdelávanie inde neklasifikované</b>	30 990	11 136	2 064	0	44 190			0	44 190	44 190	100,0%
10	04	02	04	27			27 Mestský školský úrad	30 990	11 136	2 064	0	44 190			0	44 190	44 190	100,0%
10	04	03			<b>3</b>		<b>Vzd. aktivity voľno-časové a poradenstvo</b>	<b>16 559</b>	<b>16 064</b>	<b>41 621</b>	<b>2 576 318</b>	<b>2 650 562</b>	<b>0</b>	<b>0</b>	<b>0</b>	<b>2 650 562</b>	<b>2 727 646</b>	<b>97,2%</b>
10	04	03	01			<b>09.5.0</b>	<b>Vzdelávanie nedefinované podľa úrovne</b>	<b>16 559</b>	<b>16 064</b>	<b>41 621</b>	<b>55 225</b>	<b>129 469</b>	<b>0</b>	<b>0</b>	<b>0</b>	<b>129 469</b>	<b>127 914</b>	<b>101,2%</b>
10	04	03	01	01			1 CVČ pri ZŠ s MŠ bl. Zefyrína	0	0	0	16 928	16 928			0	16 928	15 312	110,6%
10	04	03	01	02			2 Centrum voľného času pri ZŠ Komenského	7 959	2 861	0	4 400	15 220			0	15 220	20 588	73,9%
10	04	03	01	03			3 Centrum voľného času pri ZŠ Wolkerova	0	3 400	21 450	3 000	27 850			0	27 850	23 100	120,6%
10	04	03	01	04			4 CVČ pri ZŠ Bartolomeja Krpelca	8 600	3 006	1 500	7 000	20 106			0	20 106	7 812	257,4%
10	04	03	01	05			5 CVČ pri ZŠ Pod Vinbargom	0	4 297	11 955	1 600	17 852			0	17 852	22 215	80,4%
10	04	03	01	06			6 CVČ pri ZŠ Pod Papierňou		500	5 330	2 000	7 830			0	7 830	12 159	64,4%
10	04	03	01	07			7 CVČ pri ZŠ Vinbarg	0	2 000	1 386	2 500	5 886			0	5 886	7 882	74,7%
10	04	03	01	08			8 CVČ pri Cirkevnej spojenej škole				6 077	6 077			0	6 077	6 832	88,9%
10	04	03	01	09			9 CVČ pri CZŠ s MŠ sv. Faustíny				11 720	11 720			0	11 720	12014	97,6%
10	04	03	02			<b>09.5.0</b>	<b>Vzdelávanie nedefinované podľa úrovne</b>	<b>0</b>	<b>0</b>	<b>0</b>	<b>2 503 395</b>	<b>2 503 395</b>	<b>0</b>	<b>0</b>	<b>0</b>	<b>2 503 395</b>	<b>2 599 732</b>	<b>96,3%</b>
10	04	03	02	10			10 Základná umelecká škola Michala Vileca			0	913 020	913 020		0	0	913 020	907 182	100,6%
10	04	03	02	11			11 Súkromná základná umelecká škola Kesel				283 697	283 697			0	283 697	342 217	82,9%
10	04	03	02	12			12 Súkromná ZUŠ Rohaľ, Pod Vinbargom 1				435 964	435 964			0	435 964	466 794	93,4%
10	04	03	02	13			13 Cirkevná ZUŠ sv. Jána Bosca				499 090	499 090			0	499 090	518 642	96,2%
10	04	03	02	14			14 Súkromná ZUŠ Roma Education SK KE				371 624	371 624			0	371 624	364 897	101,8%
10	04	03	04			<b>09.6.0</b>	<b>Vedľajšie sl. poskyt. v rámci prim. a sek.</b>	<b>0</b>	<b>0</b>	<b>0</b>	<b>17 698</b>	<b>17 698</b>			<b>0</b>	<b>17 698</b>	<b>0</b>	<b>-</b>
10	04	03	04	16			16 ŠKD Aves				13 614	13 614			0	13 614	0	-
10	04	03	04	17			17 ŠJ ZŠ Aves				4 084	4 084			0	4 084	0	-



Programový rozpočet Mesta Bardejov na rok 2025 - výdavky

Príloha č.7

**PROGRAM 5: Šport**

€						Bežné výdavky						Kapitálové výdavky			Rozpočet na rok 2025 N	Rozpočet na rok 2024 R	index (%) 2025/2024	
						ekonomická klasifikácia												
						ukazovateľ												
S1	S2	S3	S4	S6	pod program	funkčná klasifik.	610	620	630	640	650	spolu	716	717, 721	spolu			
10	05					<b>PROGRAM 5: Šport</b>	0	0	270 920	915 710	17 000	1 333 630	0	0	0	2 033 462	1 925 842	105,6%
10	05	01		20		<b>1 Mestské športoviská</b>	0	0	250 920	552 710	17 000	820 630	0	0	0	820 630	811 010	101,2%
						<b>08.1.0 Rekreačné a športové služby</b>	0	0	250 920	552 710	17 000	820 630	0	0	0	820 630	811 010	101,2%
10	05	01	01	20		1 Športová hala			0	196 269		196 269	0	0	0	196 269	235 522	83,3%
10	05	01	03	20		0.1.7.0 3 Zimný štadión				307 660	17 000	324 660		0	0	324 660	313 986	103,4%
10	05	01	04	20		4 Krytá plaváreň			250 920			250 920	0	0	0	250 920	211 200	118,8%
10	05	01	05	20		5 Štadión Bardejovská Nová Ves				17 884		17 884		0	0	17 884	20 779	86,1%
10	05	01	06	20		6 Štadión Dlhá Lúka				8 999		8 999		0	0	8 999	9 071	99,2%
10	05	01	07	20		7 Multifunkčné ihriská				1 500		1 500		0	0	1 500	2 000	75,0%
10	05	01	08	20		8 Detské ihriská				20 098		20 098		0	0	20 098	17 952	112,0%
10	05	01	10	20		10 Skatepark				300		300		0	0	300	500	60,0%
10	05	02				<b>2 Súťaže a iné aktivity</b>	0	0	20 000	0	0	20 000			0	20 000	7 000	285,7%
						<b>08.1.0 Rekreačné a športové služby</b>	0	0	20 000	0	0	20 000			0	20 000	7 000	285,7%
10	05	02	01			1 Najúspešnejší športovec			2 000			2 000		0	0	2 000	2 000	100,0%
10	05	02	02			2 Podujatia, akcie			18 000			18 000		0	0	18 000	5 000	360,0%
07	05	03	04			<b>3 Výstavba športovísk</b>	0	0	0	130 000	0	130 000	0	0	0	130 000	130 000	100,0%
						<b>08.1.0 Rekreačné a športové služby</b>	0	0	0	130 000	0	130 000	0	0	0	130 000	130 000	100,0%
07	05	03	01			1 Cyklotrasy	0	0	0	0	0	0		0	0	0	0	-
07	05	03	03			3 Športovo oddychový areál ZŠ sídlisko Vinbarg				130 000		130 000		0	0	130 000	130 000	100,0%
						<b>4 Dotácie externým subjektom</b>	0	0	0	363 000	0	363 000			0	363 000	278 000	130,6%
						<b>08.1.0 Rekreačné a športové služby</b>	0	0	0	363 000	0	363 000			0	363 000	278 000	130,6%
10	05	04	01			1 Mládežnícky šport				100 000		100 000		0	0	100 000	25 000	400,0%
10	05	04	02			2 Organizovaný šport				256 000		256 000		0	0	256 000	246 000	104,1%
10	05	04	03			3 Šport pre všetkých				0		0		0	0	0	0	-
10	05	04	04			4 Športové podujatia				7 000		7 000		0	0	7 000	7 000	100,0%
<b>Výdavkové finančné operácie</b>							<b>821</b>			<b>spolu 821</b>								
10	05	01	03	20		<b>08.1.0 1 Splátky istiny úverov, dodávateľský úver</b>	100 000	237 000	149 040	213 792		<b>699 832</b>				<b>699 832</b>	<b>699 832</b>	100,0%

Programový rozpočet Mesta Bardejov na rok 2025 - výdavky

Príloha č.8, 1/2

**PROGRAM 6: Manažment a správa mesta**

€																					
										<i>Bežné výdavky</i>			<i>Kapitálové výdavky</i>			Rozpočet na rok 2025 N	Rozpočet na rok 2024 R	index (%) 2025/2024			
										ekonomická klasifikácia			700		spolu						
										ukazovateľ			700		spolu						
S1	S2	S3	S4	pod program	funkčná klasifik.					610	620	630	640	650	spolu	700	spolu				
01	06					<b>PROGRAM 6: Manažment a správa mesta</b>				<b>2 162 891</b>	<b>908 999</b>	<b>812 627</b>	<b>94 532</b>	<b>196 000</b>	<b>4 175 049</b>	<b>0</b>	<b>2 045 000</b>	<b>2 045 000</b>	<b>7 432 805</b>	<b>5 842 317</b>	<b>127,2%</b>
01	06	01			<b>1</b>	<b>Volené orgány mesta</b>				<b>121 364</b>	<b>102 351</b>	<b>173 312</b>	<b>0</b>	<b>0</b>	<b>397 027</b>	<b>0</b>	<b>0</b>	<b>0</b>	<b>397 027</b>	<b>361 050</b>	<b>110,0%</b>
					<b>01.1.1</b>	<b>Výkonné a zákonodárne orgány</b>				<b>121 364</b>	<b>102 351</b>	<b>173 312</b>	<b>0</b>	<b>0</b>	<b>397 027</b>	<b>0</b>	<b>0</b>	<b>0</b>	<b>397 027</b>	<b>361 050</b>	<b>110,0%</b>
01	06	01	01		1	Výkon funkcie primátora a zást. primátora				74 640	55 130	80 312			210 082			0	210 082	177 400	118,4%
01	06	01	02		2	Poslanci - MsZ, MsR, komisie MsZ					19 900	64 000			83 900			0	83 900	83 900	100,0%
01	06	01	03		3	Neposlanci členovia komisí MsZ					10 000	28 000			38 000			0	38 000	38 000	100,0%
01	06	01	04		4	Výkon funkcie hlavného kontrolóra				46 724	17 321	1 000			65 045			0	65 045	61 750	105,3%
01	06	02			<b>2</b>	<b>Mestský úrad</b>				<b>2 041 527</b>	<b>806 648</b>	<b>448 470</b>	<b>80 000</b>	<b>0</b>	<b>3 376 645</b>	<b>0</b>	<b>2 045 000</b>	<b>2 045 000</b>	<b>5 421 645</b>	<b>4 236 493</b>	<b>128,0%</b>
					<b>01.1.1</b>	<b>Výkonné a zákonodárne orgány</b>				<b>2 041 527</b>	<b>806 648</b>	<b>448 470</b>	<b>80 000</b>	<b>0</b>	<b>3 376 645</b>	<b>0</b>	<b>2 045 000</b>	<b>2 045 000</b>	<b>5 421 645</b>	<b>4 236 493</b>	<b>128,0%</b>
01	06	02	01		1	Mzdy, odvody, dohody, sociálny fond				2 041 527	806 648	61 537	80 000		2 989 712			0	2 989 712	2 893 912	103,3%
01	06	02	02		2	Cestovné						2 300			2 300			0	2 300	3 300	69,7%
01	06	02	03		3	Poštovné						33 700			33 700			0	33 700	35 700	94,4%
01	06	02	04		4	Telekomunikačné poplatky						12 060			12 060			0	12 060	12 060	100,0%
01	06	02	05		5	Materiál						35 982			35 982	0		0	35 982	35 982	100,0%
01	06	02	06		6	Reprezentačné výdavky						25 000			25 000			0	25 000	33 000	75,8%
01	06	02	07		7	Dopravné, automobily						11 100			11 100		0	0	11 100	13 100	84,7%
01	06	02	08		8	Údržba						3 000			3 000			0	3 000	3 000	100,0%
01	06	02	09		9	Vzdelávanie zamestnancov						4 000			4 000			0	4 000	4 000	100,0%
01	06	02	10		10	Propagácia, inzercia						17 000			17 000			0	17 000	14 000	121,4%
01	06	02	11		11	Všeobecné a špeciálne služby						91 782			91 782			0	91 782	85 782	107,0%
01	06	02	12		12	Radničné námestie 16						84 500			84 500			0	84 500	78 500	107,6%
01	06	02	13		13	Radničné námestie 4						10 683			10 683			0	10 683	11 183	95,5%
01	06	02	14		14	Radničné námestie 21						15 140			15 140			0	15 140	14 800	102,3%
01	06	02	15		15	Dlhý rad 16						14 000			14 000			0	14 000	16 300	85,9%
01	06	02	16		16	Rozhlas a TV						0			0			0	0	0	-
01	06	02	17		17	Nájomné						400			400			0	400	400	100,0%
01	06	02	18		<b>06.2.0</b>	Externý manažment projektov, spolufin.grantov-úver						26 286			26 286		2 045 000	2 045 000	2 071 286	981 474	211,0%
01	06	03			<b>3</b>	<b>Mestský informačný systém</b>				<b>0</b>	<b>0</b>	<b>137 900</b>	<b>0</b>	<b>0</b>	<b>137 900</b>	<b>0</b>	<b>0</b>	<b>0</b>	<b>137 900</b>	<b>127 900</b>	<b>107,8%</b>
					<b>01.1.1</b>	<b>Výkonné a zákonodárne orgány</b>				<b>0</b>	<b>0</b>	<b>137 900</b>	<b>0</b>	<b>0</b>	<b>137 900</b>	<b>0</b>	<b>0</b>	<b>0</b>	<b>137 900</b>	<b>127 900</b>	<b>107,8%</b>
04	06	03	01		1	Telekomunikačné poplatky, internet						7 500			7 500			0	7 500	7 500	100,0%
04	06	03	02		2	Výpočtová technika, materiál						11 500			11 500		0	0	11 500	17 500	65,7%
04	06	03	03		3	Software						10 000			10 000		0	0	10 000	10 000	100,0%
04	06	03	04		4	Údržba						90 600			90 600			0	90 600	74 600	121,4%
04	06	03	05		5	Všeobecné služby						18 300			18 300			0	18 300	18 300	100,0%

06	06	04		<b>4</b>	<b>Činnosť správy majetku</b>		0	0	30 665	0	0	30 665	0	0	0	30 665	30 665	100,0%
				<b>01.1.1</b>	<b>Výkonné a zákonodárne orgány</b>		0	0	30 665	0	0	30 665	0	0	0	30 665	30 665	100,0%
06	06	04	01		1	Údržba			0			0			0	0	0	-
06	06	04	02		2	Nájom pozemkov			2 500			2 500			0	2 500	2 500	100,0%
06	06	04	03		3	GO plány a ostatné služby			23 500			23 500			0	23 500	23 500	100,0%
06	06	04	04		4	Právne zastupovanie			4 000			4 000			0	4 000	4 000	100,0%
06	06	04	05		5	Kolkové známky			500			500			0	500	500	100,0%
06	06	04	06		6	Výkup pozemkov, budov			0			0	0	0	0	0	0	-
06	06	04	07		<b>04.2.3</b>	<b>7</b>	<b>Činnosť rybárstva</b>			165		165	0	0	0	165	165	100,0%
14	06	05		<b>5</b>	<b>Finančná a rozpočtová oblasť</b>		0	0	17 080	0	196 000	213 080	0	0	0	213 080	194 080	109,8%
				<b>01.1.2</b>	<b>Finančné a rozpočtové záležitosti</b>		0	0	17 080	0	196 000	213 080	0	0	0	213 080	194 080	109,8%
14	06	05	01		1	Audit a poradenstvo			8 680			8 680			0	8 680	8 680	100,0%
14	06	05	02		2	Bankové poplatky			7 400			7 400			0	7 400	7 400	100,0%
14	06	05	03		3	Daň z úrokov, daň z príjmu			1 000			1 000			0	1 000	1 000	100,0%
14	06	05	04		4	Splátka úrokov z úverov					196 000	196 000			0	196 000	177 000	110,7%
07	06	06		<b>6</b>	<b>Činnosť výstavby</b>		0	0	5 200	0	0	5 200	0	0	0	5 200	5 200	100,0%
				<b>04.4.3</b>	<b>Výstavba</b>		0	0	5 200	0	0	5 200	0	0	0	5 200	5 200	100,0%
07	06	06	01		1	Konkurzy, súťaže			500			500			0	500	500	100,0%
07	06	06	02		2	Štúdie, expertízy			3 000			3 000			0	3 000	3 000	100,0%
07	06	06	03		3	Kolky			200			200			0	200	200	100,0%
01	06	07		<b>7</b>	<b>Záujmové združenia SR</b>		0	0	0	14 532	0	14 532	0	0	0	14 532	14 532	100,0%
				<b>08.2.0</b>	<b>Kultúrne služby</b>		0	0	0	14 532	0	14 532	0	0	0	14 532	14 532	100,0%
01	06	07	01		1	ZMOS-Združenie miest a obcí Slovenska				6 392		6 392			0	6 392	6 392	100,0%
01	06	07	02		2	ZMOS Šariš				1 000		1 000			0	1 000	1 000	100,0%
01	06	07	03		3	Združenie historických miest a obcí				930		930			0	930	930	100,0%
01	06	07	04		4	ZPOZ-Zbor pre občianske záležitosti				650		650			0	650	650	100,0%
01	06	07	05		5	Asociácia prednostov				150		150			0	150	150	100,0%
01	06	07	06		6	Asociácia komunálnych ekonómov				120		120			0	120	120	100,0%
01	06	07	07		7	Združenie hlavných kontrolórov				110		110			0	110	110	100,0%
01	06	07	08		8	Karpatský euroregión				4 000		4 000			0	4 000	4 000	-
01	06	07	08		9	Združenie náčelníkov MsPo				150		150			0	150	150	100,0%
01	06	07	09		10	Združenie matrikárov a matrikáriek				30		30			0	30	30	100,0%
01	06	07	11		11	MAS "Horná Topľa"				1 000		1 000			0	1 000	1 000	100,0%

Výdavkové finančné operácie 821

spolu 821

02	06	02	19		<b>04.5.1</b>	<b>3</b>	<b>Splátky istiny úverov</b>		118 068	673 284	0	116 280	305 124			<b>1 212 756</b>		
----	----	----	----	--	---------------	----------	------------------------------	--	---------	---------	---	---------	---------	--	--	------------------	--	--

																	821	821	
																	<b>1 212 756</b>	872 397	139,0%

Programový rozpočet Mesta Bardejov na rok 2025 - výdavky

Príloha č.9

**PROGRAM 7: Cestovný ruch a rozvoj podnikania**

€										Bežné výdavky						Kapitálové výdavky			Rozpočet na rok 2025 N	Rozpočet na rok 2024 R	index (%) 2025/2024
					pod prog ram	funkčná klasifik.	ekonomická klasifikácia						716	717, 720	spolu						
S1	S2	S3	S4	S5	ukazovateľ	610	620	630	640 vlastné príjmy	650	spolu										
02	07				<b>PROGRAM 7: Cestovný ruch a regionálny rozvoj</b>	<b>120 200</b>	<b>43 582</b>	<b>297 718</b>	<b>35 000</b>	<b>0</b>	<b>496 500</b>	<b>0</b>	<b>0</b>	<b>0</b>	<b>496 500</b>	<b>506 972</b>	<b>97,9%</b>				
02	07	01			<b>1 Cestovný ruch a rozvoj podnikania</b>	<b>112 000</b>	<b>40 700</b>	<b>132 060</b>	<b>10 000</b>	<b>0</b>	<b>294 760</b>	<b>0</b>	<b>0</b>	<b>0</b>	<b>294 760</b>	<b>311 760</b>	<b>94,5%</b>				
					<b>04.7.3 Cestovný ruch</b>	<b>112 000</b>	<b>40 700</b>	<b>47 060</b>	<b>10 000</b>	<b>0</b>	<b>209 760</b>	<b>0</b>	<b>0</b>	<b>0</b>	<b>209 760</b>	<b>226 760</b>	<b>92,5%</b>				
02	07	01	01		1 Kultúrno - turistické centrum	112 000	40 700	47 060	10 000		209 760			0	209 760	226 760	92,5%				
					<b>06.2.0 Rozvoj obcí</b>	<b>0</b>	<b>0</b>	<b>85 000</b>	<b>0</b>	<b>0</b>	<b>85 000</b>	<b>0</b>	<b>0</b>	<b>0</b>	<b>85 000</b>	<b>85 000</b>	<b>100,0%</b>				
02	07	01	02		2 Mestský hnedý priemyselný park Bardejov			85 000			85 000	0	0	0	85 000	85 000	100,0%				
02	07	02			<b>2 Turisticko - informačné kancelárie KTC</b>	<b>8 200</b>	<b>2 882</b>	<b>18 318</b>	<b>0</b>	<b>0</b>	<b>29 400</b>	<b>0</b>	<b>0</b>	<b>0</b>	<b>29 400</b>	<b>27 872</b>	<b>105,5%</b>				
					<b>04.7.3 Cestovný ruch</b>	<b>8 200</b>	<b>2 882</b>	<b>18 318</b>	<b>0</b>	<b>0</b>	<b>29 400</b>	<b>0</b>	<b>0</b>	<b>0</b>	<b>29 400</b>	<b>27 872</b>	<b>105,5%</b>				
02	07	02	01		1 KTC - TIK Bardejov			14 700			14 700			0	14 700	13 200	111,4%				
02	07	02	02		2 KTC - TIK Bardejovské Kúpele	8 200	2 882	3 618			14 700			0	14 700	14 672	100,2%				
02	07	03			<b>3 Propagácia mesta</b>	<b>0</b>	<b>0</b>	<b>0</b>	<b>25 000</b>	<b>0</b>	<b>25 000</b>	<b>0</b>	<b>0</b>	<b>0</b>	<b>25 000</b>	<b>25 000</b>	<b>100,0%</b>				
					<b>04.7.3 Cestovný ruch</b>	<b>0</b>	<b>0</b>	<b>0</b>	<b>25 000</b>	<b>0</b>	<b>25 000</b>	<b>0</b>	<b>0</b>	<b>0</b>	<b>25 000</b>	<b>25 000</b>	<b>100,0%</b>				
02	07	03	01		1 Propagácia, OOCR-"Šariš-Bardejov"			0	25 000		25 000			0	25 000	25 000	100,0%				
01	07	04			<b>4 Bardejovský jarmok</b>	<b>0</b>	<b>0</b>	<b>139 340</b>	<b>0</b>	<b>0</b>	<b>139 340</b>	<b>0</b>	<b>0</b>	<b>0</b>	<b>139 340</b>	<b>134 340</b>	<b>103,7%</b>				
						<b>0</b>	<b>0</b>	<b>139 340</b>	<b>0</b>	<b>0</b>	<b>139 340</b>	<b>0</b>	<b>0</b>	<b>0</b>	<b>139 340</b>	<b>134 340</b>	<b>103,7%</b>				
01	07	04	01		08.6.0 1 Jarmok - zahraničné vzťahy, reprezentačné			19 000			19 000			0	19 000	10 000	190,0%				
02	07	04	02		08.6.0 2 Seminár Bardkontakt, akcie jarmoku			20 340			20 340			0	20 340	24 340	83,6%				
03	07	04	03		08.2.0 3 Kultúrne akcie jarmoku			100 000			100 000			0	100 000	100 000	100,0%				
02	07	05			<b>5 Rolandovo leto</b>	<b>0</b>	<b>0</b>	<b>8 000</b>	<b>0</b>	<b>0</b>	<b>8 000</b>	<b>0</b>	<b>0</b>	<b>0</b>	<b>8 000</b>	<b>8 000</b>	<b>100,0%</b>				
						<b>0</b>	<b>0</b>	<b>8 000</b>	<b>0</b>	<b>0</b>	<b>8 000</b>	<b>0</b>	<b>0</b>	<b>0</b>	<b>8 000</b>	<b>8 000</b>	<b>100,0%</b>				
01	07	05	01		04.7.3 1 Rolandovo leto			1 000			1 000			0	1 000	1 000	100,0%				
02	07	05	02		08.2.0 2 Kultúrne akcie			7 000			7 000			0	7 000	7 000	100,0%				

Programový rozpočet Mesta Bardejov na rok 2025 - výdavky

Príloha č.10

**PROGRAM 8: Životné prostredie a územný plán mesta**

€						Bežné výdavky						Kapitálové výdavky			Rozpočet na rok 2025 N	Rozpočet na rok 2024 R	index (%) 2025/2024	
						ekonomická klasifikácia						716	717,721	spolu				
						ukazovateľ												
S1	S2	S3	S4	S6	pod program	funkčná klasifik.	610	620	630	640	650	spolu						
08	08					<b>PROGRAM 8: Životné prostredie a ÚP mesta</b>	0	0	1 791 300	621 972	0	2 413 272	0	10 000	10 000	2 423 272	2 045 365	118,5%
08	08	01	01			<b>1 Odpadové hospodárstvo</b>	0	0	1 770 000	0	0	1 770 000	0	10 000	10 000	1 780 000	1 400 000	127,1%
						<b>05.1.0 Nakladanie s odpadmi</b>	0	0	1 770 000	0	0	1 770 000	0	10 000	10 000	1 780 000	1 400 000	127,1%
08	08	01	01			1 TKO - odpadkové koše-nákup, údržba			5 000			5 000			0	5 000	0	-
08	08	01	02			2 - kontajnery			15 000			15 000			0	15 000	0	-
08	08	01	03			3 - odvoz, rek.zberného dvora			1 330 000			1 330 000		0	0	1 330 000	1 020 000	130,4%
08	08	01	04			4 Separovaný zber - zberné vrecia			0			0			0	0	0	-
08	08	01	05			5 - kontajnery			0			0			0	0	0	-
08	08	01	06			6 - odvoz			0			0			0	0	0	-
08	08	01	07			7 Správa a monitoring skládky			70 000			70 000			0	70 000	130 000	53,8%
08	08	01	08			8 Reg. centrum zhodnocovania BRO			350 000			350 000	0	0	0	350 000	240 000	145,8%
08	08	01	09			9 Odpadové hospodárstvo - oplôtky			0			0		10 000	10 000	10 000	10 000	100,0%
02	08	02		20		<b>2 Verejná zeleň</b>	0	0	0	621 972	0	621 972	0	0	0	621 972	624 065	99,7%
						<b>06.2.0 Rozvoj obcí</b>	0	0	0	621 972	0	621 972	0	0	0	621 972	624 065	99,7%
02	08	02	01	20		1 Kosenie, hrabanie, zvoz, uloženie				621 972		621 972		0	0	621 972	624 065	99,7%
08	08	03				<b>3 Ochrana pred povodňami</b>	0	0	0	0	0	0	0	0	0	0	0	-
						<b>04.2.1 Poľnohospodárstvo</b>	0	0	0	0	0	0	0	0	0	0	0	-
08	08	03	01			04.2.1 1 Vodozádržné opatrenia	0	0	0			0			0	0	0	-
						<b>08.4.0 Náboženské a iné spoločenské služby</b>	0	0	0	0	0	0	0	0	0	0	0	0,0%
08	08	03	01			1 Pomoc iným obciam					0	0			0	0	0	0,0%
08	08	04				<b>4 Iná činnosť v rozvoji mesta</b>	0	0	21 300	0	0	21 300	0	0	0	21 300	21 300	100,0%
						<b>06.2.0 Rozvoj obcí</b>	0	0	21 300	0	0	21 300	0	0	0	21 300	21 300	100,0%
08	08	04	01			1 Súpisné a orientačné čísla			1 300			1 300			0	1 300	1 300	100,0%
08	08	04	02			2 Karanténna stanica			20 000	0		20 000			0	20 000	20 000	100,0%
08	08	04	03			3 GO plány			0			0			0	0	0	-
08	08	04	04			4 Štúdie, expertízy, posudky, PD			0			0	0	0	0	0	0	-
08	08	04	05			5 Kolkové známky			0			0			0	0	0	-
08	08	04	06			6 Zníženie energet. náročnosti budov			0			0			0	0	0	-

Programový rozpočet Mesta Bardejov na rok 2025 - výdavky

Príloha č.11

**PROGRAM 9: Verejné osvetlenie**

€										Bežné výdavky						Kapitálové výdavky			Rozpočet na rok 2025 N	Rozpočet na rok 2024 R	index (%) 2025/2024
					pod prog ram	funkčná klasifik.	ekonomická klasifikácia														
						ukazovateľ	610	620	630	640	650	spolu	717	721	spolu						
S1	S2	S3	S4	S6																	
02	09					<b>PROGRAM 9: Verejné osvetlenie</b>	0	0	0	238 670	0	238 670	0	0	0	436 658	445 171	98,1%			
02	09	01		20	1	<b>Bapos - Verejné osvetlenie</b>	0	0	0	238 670	0	238 670	0	0	0	238 670	247 183	96,6%			
						<b>06.4.0 Verejné osvetlenie</b>	0	0	0	238 670	0	238 670	0	0	0	238 670	247 183	96,6%			
02	09	01	01	20		1 Elektrická energia, údržba VO				238 670		238 670			0	238 670	247 183	96,6%			
<b>Výdavkové finančné operácie</b>											<b>821</b>										
02	09	01	01			<b>06.4.0</b> 4 Modernizácia VO-dodávateľský úver				197 988		197 988				197 988	197 988	100,0%			

**PROGRAM 10: Kultúra a média**

Príloha č.12

€										Bežné výdavky						Kapitálové výdavky			Rozpočet na rok 2025 N	Rozpočet na rok 2024 R	index (%) 2025/2024
					pod prog ram	funkčná klasifik.	ekonomická klasifikácia														
						ukazovateľ	610	620	630	640	650	spolu	713	717	spolu						
S1	S2	S3	S4	S6																	
03	10					<b>PROGRAM 10: Kultúra a média</b>	39 756	22 959	307 870	195 000	0	565 585	0	0	0	565 585	535 711	105,6%			
03	10	01			1	<b>Kultúra</b>	39 756	22 959	306 370	0	0	369 085	0	0	0	369 085	334 211	110,4%			
						<b>08.2.0 Kultúrne služby</b>	39 756	22 959	306 370	0	0	369 085	0	0	0	369 085	334 211	110,4%			
03	10	01	01			1 Kultúrne akcie			90 500			90 500			0	90 500	81 500	111,0%			
03	10	01	02			2 ZPOZ-Zbor pre občianske záležitosti		5 500	28 900			34 400			0	34 400	33 400	103,0%			
03	10	01	03			3 Kronika			2 530			2 530			0	2 530	2 530	100,0%			
03	10	01	04			0.1.7.0 4 Oddelenie kultúry		350	22 060		0	22 410		0	0	22 410	19 960	112,3%			
03	10	01	05			5 Kino Žriedlo	39 756	17 109	126 380			183 245	0		0	183 245	175 821	104,2%			
03	10	01	06			6 Amfiteáter		0	0			0			0	0	0	-			
03	10	01	07			7 Cena primátora			10 000			10 000			0	10 000	10 000	100,0%			
03	10	01	08			8 Dotácie externým subjektom			26 000			26 000			0	26 000	11 000	236,4%			
03	10	02			2	<b>Televízia a rozhlas</b>	0	0	1 500	195 000	0	196 500	0	0	0	196 500	201 500	97,5%			
						<b>08.3.0 Vysielacie a vydavateľské služby</b>	0	0	1 500	195 000	0	196 500	0	0	0	196 500	201 500	97,5%			
03	10	02	01			1 Bardejovská televízia				195 000		195 000			0	195 000	200 000	97,5%			
03	10	02	02			2 Mestský rozhlas			1 500			1 500			0	1 500	1 500	100,0%			



## PROGRAM 11: Starostlivosť o pamiatky

€													Rozpočet na rok 2025 N	Rozpočet na rok 2024 R	index (%) 2025/ 2024			
										<b>Bežné výdavky</b>						<b>Kapitálové výdavky</b>		
					pod prog ram	funkčná klasifik.	ekonomická klasifikácia						716	717	spolu			
					ukazovateľ		610	620	630	640	650	spolu						
S1	S2	S3	S4	S5														
07	11				<b>PROGRAM 11 : Starostlivosť o pamiatky</b>		0	29 000	2 500	0	31 500	0	0	0	31 500	26 500	118,9%	
07	11	01			1	<b>Obnova a údržba historických pamiatok</b>	0	0	29 000	0	0	29 000	0	0	0	29 000	24 000	120,8%
					08.2.0	<b>Kultúrne služby</b>	0	0	29 000	0	0	29 000	0	0	0	29 000	24 000	120,8%
07	11	01	01		1	Dotácia na záchranu a obnovu kult. pamiatok	0	0	0	0	0	0	0	0	0	0	0	-
07	11	01	04		3	Údržba "Centrálnej mestskej zóny"	0	0	4 000	0	0	4 000	0	0	0	4 000	4 000	100,0%
07	11	01	05		4	Zachovanie tradičných remesiel-Františkánsky park			25 000			25 000		0	0	25 000	20 000	125,0%
01	11	02			2	<b>Zahraničie</b>	0	0	0	2 500	0	2 500	0	0	0	2 500	2 500	100,0%
					01.1.3	<b>Zahraničné vzťahy</b>	0	0	0	2 500	0	2 500	0	0	0	2 500	2 500	100,0%
01	11	02	01		1	Svetové dedičstvo UNESCO - poplatok				2 500		2 500			0	2 500	2 500	100,0%

## PROGRAM 12: Sociálne zabezpečenie

€										Kapitálové výdavky			Rozpočet na rok 2025 N	Rozpočet na rok 2024 R	index (%) 2025/2024						
										Bežné výdavky											
					pod prog ram	funkčná klasifik.	ekonomická klasifikácia					716	717	spolu							
					ukazovateľ	610	620	630	640	spolu											
S1	S2	S3	S4	S5																	
05	12				<b>PROGRAM 12: Sociálne zabezpečenie</b>					<b>2 174 737</b>	<b>805 949</b>	<b>901 200</b>	<b>107 600</b>	<b>3 994 186</b>	0	0	0	<b>3 994 186</b>	<b>3 401 245</b>	<b>117,4%</b>	
05	12	01			1	<b>Opatrovateľská služba</b>					<b>414 000</b>	<b>150 500</b>	<b>49 500</b>	<b>0</b>	<b>614 000</b>	0	0	0	<b>614 000</b>	<b>578 900</b>	<b>106,1%</b>
					10.1.2	<b>Invalidita a ťažké zdravot. postihnutie</b>					<b>414 000</b>	<b>150 500</b>	<b>49 500</b>	<b>0</b>	<b>614 000</b>	0	0	0	<b>614 000</b>	<b>578 900</b>	<b>106,1%</b>
05	12	01	01		1	Opatrovateľská služba v byte občana					414 000	150 500	49 500	0	614 000			0	614 000	578 900	106,1%
05	12	02			2	<b>Stravovanie dôchodcov</b>					<b>0</b>	<b>0</b>	<b>72 000</b>	<b>0</b>	<b>72 000</b>	0	0	0	<b>72 000</b>	<b>30 000</b>	<b>240,0%</b>
					10.2.0	<b>Staroba</b>					<b>0</b>	<b>0</b>	<b>72 000</b>	<b>0</b>	<b>72 000</b>	0	0	0	<b>72 000</b>	<b>30 000</b>	<b>240,0%</b>
05	12	02	01		1	Stravovanie dôchodcov							72 000		72 000			0	72 000	30 000	240,0%
05	12	03			3	<b>Denné centrá</b>					<b>11 400</b>	<b>4 314</b>	<b>65 946</b>	<b>200</b>	<b>81 860</b>	0	0	0	<b>81 860</b>	<b>81 860</b>	<b>100,0%</b>
					10.2.0	<b>Staroba</b>					<b>11 400</b>	<b>4 314</b>	<b>65 946</b>	<b>200</b>	<b>81 860</b>	0	0	0	<b>81 860</b>	<b>81 860</b>	<b>100,0%</b>
05	12	03	01		1	Bardejov, Mihaľov					0	0	14 010		14 010			0	14 010	14 010	100,0%
05	12	03	02		2	Denné centrá DL, BNV							12 000		12 000			0	12 000	12 000	100,0%
05	12	03	04		4	Seniorcentrum - Toplianska					11 400	4 314	36 836	200	52 750			0	52 750	52 750	100,0%
05	12	03	06		5	DC ostatné náklady							3 100		3 100			0	3 100	3 100	100,0%
05	12	04			4	<b>Dotácie externým subjektom</b>					<b>0</b>	<b>0</b>	<b>0</b>	<b>21 200</b>	<b>21 200</b>	0	0	0	<b>21 200</b>	<b>9 200</b>	<b>230,4%</b>
					10.7.0	<b>Sociálna pomoc</b>					<b>0</b>	<b>0</b>	<b>0</b>	<b>21 200</b>	<b>21 200</b>	0	0	0	<b>21 200</b>	<b>9 200</b>	<b>230,4%</b>
05	12	04	01		1	Dotácie externým subjektom, Nadácia PSK								21 200	21 200			0	21 200	9 200	230,4%
05	12	05			5	<b>Sociálna pomoc</b>					<b>10 000</b>	<b>3 600</b>	<b>6 000</b>	<b>2 000</b>	<b>26 300</b>	0	0	0	<b>26 300</b>	<b>28 300</b>	<b>92,9%</b>
					10.7.0	<b>Sociálna pomoc občanom v HN</b>					<b>10 000</b>	<b>3 600</b>	<b>6 000</b>	<b>2 000</b>	<b>26 300</b>	0	0	0	<b>26 300</b>	<b>28 300</b>	<b>92,9%</b>
05	12	05	01		1	Príspevky jednotlivcom, pri narodení								1 000	1 000			0	1 000	1 000	100,0%
05	12	05	02		2	Zaopatrovací príspevok								1 000	1 000			0	1 000	1 000	100,0%
05	12	05	03		3	Terénna sociálna práca					10 000	3 600	4 000	0	17 600			0	17 600	17 600	100,0%
05	12	05	04		4	Pohrebné trovy							2 000		2 000			0	2 000	2 000	100,0%
05	12	05	05		5	Inštitút osobitného príjemcu							0	0	0			0	0	0	-
05	12	05	06		6	Odmena lekára							4 700		4 700			0	4 700	6 700	70,1%
05	12	06			6	<b>Podpora zamestnanosti</b>					<b>0</b>	<b>0</b>	<b>0</b>	<b>0</b>	<b>0</b>	0	0	0	<b>0</b>	<b>0</b>	<b>-</b>
					04.1.2	<b>Všeobecná pracovná oblasť</b>					<b>0</b>	<b>0</b>	<b>0</b>	<b>0</b>	<b>0</b>	0	0	0	<b>0</b>	<b>0</b>	<b>-</b>
05	12	06	01		1	Verejno-prospošné práce					0	0	0	0	0			0	0	0	-
05	12	06	02		2	Aktivačná činnosť					0	0	0		0			0	0	0	-
05	12	07			7	<b>Zariadenia sociálnych služieb</b>					<b>1 739 337</b>	<b>647 535</b>	<b>692 854</b>	<b>84 200</b>	<b>3 163 926</b>	0	0	0	<b>3 163 926</b>	<b>2 658 085</b>	<b>119,0%</b>
					10.2.0	<b>Staroba</b>					<b>1 645 233</b>	<b>610 935</b>	<b>672 954</b>	<b>84 200</b>	<b>3 013 322</b>	0	0	0	<b>3 013 322</b>	<b>2 504 885</b>	<b>120,3%</b>
05	12	07	01		1	Centrum sociálnych služieb-ZpS Wolkerova					813 942	302 116	278 222	6 200	1 400 480			0	1 400 480	1 115 993	125,5%
						Stravné - ZpS Wolkerova							19 500		19 500			0	19 500	18 000	108,3%
05	12	07	02		2	Centrum sociálnych služieb-ZpS Toplianska					653 916	241 994	275 220	5 800	1 176 930			0	1 176 930	1 009 337	116,6%
						Stravné - ZpS Toplianska							12 000		12 000			0	12 000	8 000	150,0%
05	12	07	03		3	Nocľaháreň					33 300	12 400	43 200	100	89 000			0	89 000	68 730	129,5%
05	12	07	04		4	Útulok					33 300	12 380	16 720	100	62 500			0	62 500	49 820	125,5%
05	12	07	05		5	Denný stacionár					79 890	30 510	19 500	0	129 900			0	129 900	117 741	110,3%

05	12	07	06		6	Zariadenie opatrovateľskej služby	30 885	11 535	8 592		51 012			0	51 012	45 264	112,7%
05	12	07	07		7	Neverejní poskytovatelia sociálnych služieb				72 000	72 000			0	72 000	72 000	100,0%
					<b>10.4.0</b>	<b>Rodina a deti</b>	<b>94 104</b>	<b>36 600</b>	<b>19 900</b>	<b>0</b>	<b>150 604</b>	<b>0</b>	<b>0</b>	<b>0</b>	<b>150 604</b>	<b>153 200</b>	<b>98,3%</b>
05	12	07	07		8	Mestské detské jasle	94 104	36 600	19 900	0	150 604			0	150 604	153 200	98,3%
05	12	08			<b>8</b>	<b>Granty a projekty</b>	<b>0</b>	<b>0</b>	<b>14 900</b>	<b>0</b>	<b>14 900</b>	<b>0</b>	<b>0</b>	<b>0</b>	<b>14 900</b>	<b>14 900</b>	<b>100,0%</b>
					<b>10.2.0</b>	<b>Staroba</b>	<b>0</b>	<b>0</b>	<b>14 900</b>	<b>0</b>	<b>14 900</b>	<b>0</b>	<b>0</b>	<b>0</b>	<b>14 900</b>	<b>14 900</b>	<b>100,0%</b>
05	12	08	01		1	Rekonštrukcia ZpS Čergov	0	0	200	0	200		0	0	200	200	100,0%
05	12	08	02		2	Rekonštrukcia ZpS Topľa	0	0	200	0	200		0	0	200	200	100,0%
05	12	08	03		<b>10.7.0</b>	<b>3</b> Komunitné centrum	<b>0</b>	<b>0</b>	<b>14 500</b>	<b>0</b>	<b>14 500</b>		<b>0</b>	<b>0</b>	<b>14 500</b>	<b>14 500</b>	<b>100,0%</b>

Príloha č.14, 2/2

Programový rozpočet Mesta Bardejov na rok 2025 - výdavky

Príloha č.15

**PROGRAM 13: Bývanie a občianska vybavenosť**

€										Bežné výdavky			Kapitálové výdavky			Rozpočet na rok 2025 N	Rozpočet na rok 2024 R	index (%) 2025/2024					
						ekonomická klasifikácia						716	717	spolu									
S1	S2	S3	S4	S6	pod prog ram	funkčná klasifik.	ukazovateľ				610	620	630	640	650	spolu							
05	13					<b>PROGRAM 13: Bývanie a občianska vybavenosť</b>						0	0	43 491	1 500	42 190	87 181	0	30 000	30 000	201 730	231 730	87,1%
05	13	01				<b>1</b>	<b>Bývanie</b>				0	0	39 491	0	42 190	81 681	0	30 000	30 000	111 681	141 681	78,8%	
						06.6.0	Bývanie a obč.vybavenosť inde neklasif.				0	0	39 491	0	42 190	81 681	0	30 000	30 000	111 681	141 681	78,8%	
05	13	01	01			0.1.7.0	1	Byty Vinbarg						35 591		42 082	77 673		0	0	77 673	77 673	100,0%
06	13	01	02				2	Ostatné mestské byty						3 900		108	4 008	0	0	0	4 008	4 008	100,0%
06	13	01	03			06.1.0	3	Bardterm									0		0	0	30 000	0,0%	
06	13	01	04				4	Bardbyt									0		30 000	30 000	30 000	30 000	100,0%
05	13	02				<b>2</b>	<b>Občianska vybavenosť</b>				0	0	4 000	1 500	0	5 500	0	0	0	5 500	5 500	100,0%	
						06.6.0	Bývanie a obč.vybavenosť inde neklasif.				0	0	4 000	1 500	0	5 500	0	0	0	5 500	5 500	100,0%	
05	13	02	02				2	Právne služby, súdne poplatky						4 000			4 000			0	4 000	4 000	100,0%
05	13	02	03	20			3	Deratizácia - Bapos							1 500		1 500			0	1 500	1 500	-
07	13	02	04				4	Revitalizácia sídlisk						0			0		0	0	0	0	-
<b>Výdavkové finančné operácie</b>										814	821	821	<b>spolu 821</b>										
05	13	01	01			06.6.0	5	Byty Vinbarg-istina úveru ŠFRB, Poštárka							80 327	4 222	84 549				84 549	84 490	100,1%

**Vysvetlivky:** BV - bežné výdavky  
 KV - kapitálové výdavky  
 VFO - výdavkové finančné operácie  
 RO - rozpočtová organizácia

Programový viacročný rozpočet Mesta Bardejov na roky 2025, 2026, 2027 - výdavky

PROGRAM 1: SLUŽBY OBČANOM

Príloha č.16

			Rozpočet 2025 N		Rozpočet 2026 N		Rozpočet 2027 N	
			Bežné výdavky	Kapitálové výdavky	Bežné výdavky	Kapitálové výdavky	Bežné výdavky	Kapitálové výdavky
1	1	<b>SLUŽBY OBČANOM</b>	<b>190 187</b>	<b>0</b>	<b>190 187</b>	<b>0</b>	<b>190 187</b>	<b>0</b>
2	1	<b>Matrika</b>	<b>84 600</b>	<b>0</b>	<b>84 600</b>	<b>0</b>	<b>84 600</b>	<b>0</b>
3	1	Dotácia MV SR	73 000	0	73 000	0	73 000	0
4	2	Mesto	11 600	0	11 600	0	11 600	0
5	2	<b>Cintoríny</b>	<b>90 587</b>	<b>0</b>	<b>90 587</b>	<b>0</b>	<b>90 587</b>	<b>0</b>
6	1	Mestské cintoríny a dom smútku	78 226	0	78 226	0	78 226	0
7	2	Cintorín a dom smútku Dlhá Lúka	5 445	0	5 445	0	5 445	0
8	3	Cintorín a dom smútku Mihaľov	793	0	793	0	793	0
9	4	Cintorín a dom smútku Bardejovská Nová Ves	6 123	0	6 123	0	6 123	0
10	3	<b>Dotácie externým subjektom</b>	<b>15 000</b>	<b>0</b>	<b>15 000</b>	<b>0</b>	<b>15 000</b>	<b>0</b>
11	1	Komunitná nadácia	15 000	0	15 000	0	15 000	0

Programový viacročný rozpočet Mesta Bardejov na roky 2025, 2026, 2027 - výdavky

PROGRAM 2: BEZPEČNOSŤ

Príloha č.17

			Rozpočet 2025 N		Rozpočet 2026 N		Rozpočet 2027 N	
			Bežné výdavky	Kapitálové výdavky	Bežné výdavky	Kapitálové výdavky	Bežné výdavky	Kapitálové výdavky
1	2	<b>BEZPEČNOSŤ</b>	<b>886 718</b>	<b>0</b>	<b>886 718</b>	<b>0</b>	<b>886 718</b>	<b>0</b>
2	1	<b>Mestská polícia a jej služby</b>	<b>862 918</b>	<b>0</b>	<b>862 918</b>	<b>0</b>	<b>862 918</b>	<b>0</b>
3	1	Policajné služby	808 174	0	808 174	0	808 174	0
4	2	Monitoring kamerového systému	54 744	0	54 744	0	54 744	0
5	2	<b>Činnosť civilnej ochrany</b>	<b>5 000</b>	<b>0</b>	<b>5 000</b>	<b>0</b>	<b>5 000</b>	<b>0</b>
6	1	Odmeny	0	0	0	0	0	0
7	2	Nájom priestorov	0	0	0	0	0	0
8	3	Krízový manažment	5 000	0	5 000	0	5 000	0
9	3	<b>Potreby požiarnej ochrany</b>	<b>18 800</b>	<b>0</b>	<b>18 800</b>	<b>0</b>	<b>18 800</b>	<b>0</b>
10	1	Odmeny	9 500	0	9 500	0	9 500	0
11	2	Materiál, údržba, služby	9 300	0	9 300	0	9 300	0



Programový viacročný rozpočet Mesta Bardejov na roky 2025, 2026, 2027 - výdavky

Príloha č.18

**PROGRAM 3: DOPRAVA**

			Rozpočet 2025 N		Rozpočet 2026 N		Rozpočet 2027 N	
			Bežné výdavky	Kapitálové výdavky	Bežné výdavky	Kapitálové výdavky	Bežné výdavky	Kapitálové výdavky
1	3	<b>DOPRAVA</b>	<b>2 474 247</b>	<b>89 345</b>	<b>2 474 247</b>	<b>139 345</b>	<b>2 474 247</b>	<b>117 008</b>
2	1	<b>Údržba miestnych komunikácií - Bapos</b>	<b>1 773 247</b>	<b>0</b>	<b>1 773 247</b>	<b>50 000</b>	<b>1 773 247</b>	<b>50 000</b>
3	1	Na miestne komunikácie	1 172 815	0	1 172 815	50 000	1 172 815	50 000
4	2	Zrážkové vody	203 119	0	203 119	0	203 119	0
5	3	Transfer na nákup techniky	0	0	0	0	0	0
6	4	Vnútropodniková doprava	397 313	0	397 313	0	397 313	0
7	2	<b>Miestne komunikácie</b>	<b>1 000</b>	<b>89 345</b>	<b>1 000</b>	<b>89 345</b>	<b>1 000</b>	<b>67 008</b>
8	1	Revitalizácia centrálnej mestskej zóny Mesta Bardejov	1 000	0	1 000	0	1 000	0
9	2	Kruhová križovatka Štefánikova-Mlynská	0	89 345	0	89 345	0	67 008
12	3	<b>Mestská hromadná doprava</b>	<b>700 000</b>	<b>0</b>	<b>700 000</b>	<b>0</b>	<b>700 000</b>	<b>0</b>
13	1	Mestská hromadná doprava	700 000	0	700 000	0	700 000	0

**PROGRAM 4: VZDELÁVANIE**

			Rozpočet 2025 N		Rozpočet 2026 N		Rozpočet 2027 N	
			Bežné výdavky	Kapitálové výdavky	Bežné výdavky	Kapitálové výdavky	Bežné výdavky	Kapitálové výdavky
1	4	<b>VZDELÁVANIE</b>	<b>17 391 499</b>	<b>0</b>	<b>17 391 499</b>	<b>0</b>	<b>17 391 499</b>	<b>0</b>
2	1	<b>Predškolské vzdelávanie</b>	<b>3 977 359</b>	<b>0</b>	<b>3 977 359</b>	<b>0</b>	<b>3 977 359</b>	<b>0</b>
3	2	Materská škola Gorkého	537 300	0	537 300	0	537 300	0
4	3	Materská škola Komenského 24	532 311	0	532 311	0	532 311	0
5	4	Materská škola Komenského 47	504 189	0	504 189	0	504 189	0
6	5	Materská škola Pod Vinbargom	238 482	0	238 482	0	238 482	0
7	6	Materská škola L. Svobodu	485 850	0	485 850	0	485 850	0
8	7	Materská škola Nábřežná	474 554	0	474 554	0	474 554	0
9	8	Materská škola Nový sad	274 334	0	274 334	0	274 334	0
10	9	Materská škola Pod Papierňou	236 104	0	236 104	0	236 104	0
11	10	Materská škola Bardejovská Nová Ves	195 208	0	195 208	0	195 208	0
12	11	Správa a údržba objektov MŠ	0	0	0	0	0	0
12	12	Cirkevná MŠ bl. V.Hopka	9 865	0	9 865	0	9 865	0
13	13	Cirkevná MŠ sv. Faustíny Dlhá Lúka	10 358	0	10 358	0	10 358	0
14	14	Cirkevná MŠ bl. Zefyrína	19 237	0	19 237	0	19 237	0
15		<b>Stravovanie v jedálňach predškolských zariadení</b>	<b>459 567</b>	<b>0</b>	<b>459 567</b>	<b>0</b>	<b>459 567</b>	<b>0</b>
16	14	ŠJ Gorkého	69 503	0	69 503	0	69 503	0
17	15	ŠJ Komenského 24	75 866	0	75 866	0	75 866	0
18	16	ŠJ Komenského 47	89 206	0	89 206	0	89 206	0
19	17	ŠJ Pod Vinbargom	24 277	0	24 277	0	24 277	0
20	18	ŠJ L.Svobodu	58 028	0	58 028	0	58 028	0
21	19	ŠJ Nábřežná	53 094	0	53 094	0	53 094	0
22	20	ŠJ Nový Sad	21 340	0	21 340	0	21 340	0
23	21	ŠJ Pod Papierňou	25 290	0	25 290	0	25 290	0
14	22	ŠJ BNV	42 963	0	42 963	0	42 963	0
15	2	<b>Základné školy</b>	<b>10 763 578</b>	<b>0</b>	<b>10 763 578</b>	<b>0</b>	<b>10 763 578</b>	<b>0</b>
		<b>Primárne a sekundárne vzdelávanie</b>	<b>8 838 737</b>		<b>8 838 737</b>		<b>8 838 737</b>	
16	1	Základná škola Komenského	2 076 939	0	2 076 939	0	2 076 939	0
17	2	Základná škola Wolkerová	1 729 807	0	1 729 807	0	1 729 807	0
18	3	Základná škola Bartolomeja Krpelca	1 466 728	0	1 466 728	0	1 466 728	0
19	4	ZŠ s MŠ Pod Vinbargom	1 753 231	0	1 753 231	0	1 753 231	0
20	5	ZŠ s MŠ Pod Papierňou	792 935	0	792 935	0	792 935	0
21	6	Základná škola Vinbarg	997 183	0	997 183	0	997 183	0
23	7	Správa a údržba objektov ZŠ	21 914	0	21 914	0	21 914	0

24		<b>Školské kluby</b>	<b>988 603</b>	<b>0</b>	<b>988 603</b>	<b>0</b>	<b>988 603</b>	<b>0</b>
25	8	ŠKD ZŠ Komenského	229 100	0	229 100	0	229 100	0
26	9	ŠKD ZŠ Wolkerova	141 012	0	141 012	0	141 012	0
27	10	ŠKD ZŠ Bartolomeja Krpelca	123 924	0	123 924	0	123 924	0
28	11	ŠKD ZŠ s MŠ Pod Vinbargom	166 078	0	166 078	0	166 078	0
29	12	ŠKD ZŠ s MŠ Pod Papierňou	82 975	0	82 975	0	82 975	0
30	13	ŠKD ZŠ Vinbarg	83 333	0	83 333	0	83 333	0
31	14	ŠKD Cirkevnej ZŠ s MŠ bl. Zefyrína	44 393	0	44 393	0	44 393	0
32	15	ŠKD Cirkevnej ZŠ sv. Egídia	87 009	0	87 009	0	87 009	0
33	16	ŠKD Cirkevnej ZŠ s MŠ sv. Faustíny	30 779	0	30 779	0	30 779	0
34		<b>Stravovanie v jedálňach školských zariadení</b>	<b>892 048</b>	<b>0</b>	<b>892 048</b>	<b>0</b>	<b>892 048</b>	<b>0</b>
35	17	ŠJ ZŠ Komenského	152 000	0	152 000	0	152 000	0
36	18	ŠJ ZŠ Wolkerova	141 126	0	141 126	0	141 126	0
37	19	ŠJ ZŠ Bartolomeja Krpelca	133 371	0	133 371	0	133 371	0
38	20	ŠJ ZŠ s MŠ Pod Vinbargom	149 355	0	149 355	0	149 355	0
39	21	ŠJ ZŠ s MŠ Pod Papierňou	81 130	0	81 130	0	81 130	0
40	22	ŠJ ZŠ Vinbarg	102 243	0	102 243	0	102 243	0
41	23	ŠJ Cirkevnej ZŠ sv. Faustíny Dlhá Lúka	26 991	0	26 991	0	26 991	0
42	24	ŠJ Cirkevnej ZŠ bl. Zefyrína	26 280	0	26 280	0	26 280	0
43	25	ŠJ Cirkevnej ZŠ sv. Egídia	73 159	0	73 159	0	73 159	0
44	26	ŠJ pri Gymnáziu sv. Jána Bosca	6 393	0	6 393	0	6 393	0
45		<b>Školský úrad</b>	<b>44 190</b>	<b>0</b>	<b>44 190</b>	<b>0</b>	<b>44 190</b>	<b>0</b>
46	27	Mestský školský úrad	44 190	0	44 190	0	44 190	0
47	3	<b>Vzdelávacie aktivity voľno-časové a poradenstvo</b>	<b>2 650 562</b>	<b>0</b>	<b>2 650 562</b>	<b>0</b>	<b>2 650 562</b>	<b>0</b>
		<b>Vzdelávanie nedefinované podľa úrovne</b>	<b>129 469</b>		<b>129 469</b>		<b>129 469</b>	
48	1	CVC pri ZŠ s MŠ bl. Zefyrína	16 928	0	16 928	0	16 928	0
49	2	CVC pri ZŠ Komenského	15 220	0	15 220	0	15 220	0
50	3	CVC pri ZŠ Wolkerova	27 850	0	27 850	0	27 850	0
51	4	CVC pri Bartolomeja Krpelca	20 106	0	20 106	0	20 106	0
52	5	CVC pri Pod Vinbargom	17 852	0	17 852	0	17 852	0
53	6	CVC pri Pod Papierňou	7 830	0	7 830	0	7 830	0
54	7	CVC pri Vinbarg	5 886	0	5 886	0	5 886	0
55	8	CVC pri Cirkevnej spojenej škole	6 077	0	6 077	0	6 077	0
56	9	CVC pri CZŠ s MŠ sv. Faustíny	11 720	0	11 720	0	11 720	0
57		<b>Umelecké vzdelávanie</b>	<b>2 503 395</b>	<b>0</b>	<b>2 503 395</b>	<b>0</b>	<b>2 503 395</b>	<b>0</b>
58	10	Základná umelecká škola Michala Vileca	913 020	0	913 020	0	913 020	0
59	11	Súkromná ZUŠ Kesel	283 697	0	283 697	0	283 697	0
60	12	Súkromná ZUŠ Rohaľ, Pod Vinbargom 1	435 964	0	435 964	0	435 964	0
61	13	Cirkevná ZUŠ sv. Jána Bosca	499 090	0	499 090	0	499 090	0
62	14	Súkromná ZUŠ Roma Education SK KE	371 624	0	371 624	0	371 624	0
63		<b>Školské kluby, Stravovanie v jedálňach školských zariadení</b>	<b>17 698</b>	<b>0</b>	<b>17 698</b>	<b>0</b>	<b>17 698</b>	<b>0</b>
64	16	ŠKD Aves	13 614	0	13 614	0	13 614	0
65	17	ŠJ ZŠ Aves	4 084	0	4 084	0	4 084	0

Programový viacročný rozpočet Mesta Bardejov na roky 2025, 2026, 2027 - výdavky

Príloha č.20

PROGRAM 5: ŠPORT

		Rozpočet 2025 N		Rozpočet 2026 N		Rozpočet 2027 N		
		Bežné výdavky	Kapitálové výdavky	Bežné výdavky	Kapitálové výdavky	Bežné výdavky	Kapitálové výdavky	
1	5	<b>ŠPORT</b>	<b>1 333 630</b>	<b>0</b>	<b>1 320 630</b>	<b>0</b>	<b>1 320 630</b>	<b>0</b>
2	1	<b>Mestské športoviská</b>	<b>820 630</b>	<b>0</b>	<b>820 630</b>	<b>0</b>	<b>820 630</b>	<b>0</b>
3	1	Športová hala	196 269	0	196 269	0	196 269	0
5	3	Zimný štadión	324 660	0	324 660	0	324 660	0
6	4	Krytá plaváreň	250 920	0	250 920	0	250 920	0
7	5	Štadión Bardejovská Nová Ves	17 884	0	17 884	0	17 884	0
8	6	Štadión Dlhá Lúka	8 999	0	8 999	0	8 999	0
9	7	Multifunkčné ihriská	1 500	0	1 500	0	1 500	0
11	8	Detské ihriská	20 098	0	20 098	0	20 098	0
13	10	Skatepark	300	0	300	0	300	0
14	2	<b>Súťaže a iné aktivity</b>	<b>20 000</b>	<b>0</b>	<b>7 000</b>	<b>0</b>	<b>7 000</b>	<b>0</b>
15	1	Najúspešnejší športovec	2 000	0	2 000	0	2 000	0
16	2	Podujatia, akcie	18 000	0	5 000	0	5 000	0
17	3	<b>Výstavba športovísk</b>	<b>130 000</b>	<b>0</b>	<b>130 000</b>	<b>0</b>	<b>130 000</b>	<b>0</b>
18	1	Cyklotrasy	0	0	0	0	0	0
19	2	Mestský areál odдыхu "Nábřežie rieky Topľa"	0	0	0	0	0	0
20	3	Športovo odдыхový areál Základnej školy sídlisko Vinbarg	130 000	0	130 000	0	130 000	0
22	4	<b>Dotácie externým subjektom</b>	<b>363 000</b>	<b>0</b>	<b>363 000</b>	<b>0</b>	<b>363 000</b>	<b>0</b>
23	1	Mládežnícky šport	100 000	0	100 000	0	100 000	0
24	2	Organizovaný šport	256 000	0	256 000	0	256 000	0
25	3	Šport pre všetkých	0	0	0	0	0	0
26	4	Športové podujatia	7 000	0	7 000	0	7 000	0
		<b>Finančné operácie 2025, 2026, 2027</b>		821		821		821
27	1	Splátky istiny úverov, návratnej finančnej výpomoci, dodávateľský úver		699 832		699 832		491 542

Programový viacročný rozpočet Mesta Bardejov na roky 2025, 2026, 2027 - výdavky

PROGRAM 6: MANAŽMENT A SPRÁVA MESTA

Príloha č.21, 1/2

			Rozpočet 2025 N		Rozpočet 2026 N		Rozpočet 2027 N	
			Bežné výdavky	Kapitálové výdavky	Bežné výdavky	Kapitálové výdavky	Bežné výdavky	Kapitálové výdavky
1	6	<b>MANAŽMENT A SPRÁVA MESTA</b>	<b>4 175 049</b>	<b>2 045 000</b>	<b>4 208 304</b>	<b>0</b>	<b>4 343 304</b>	<b>0</b>
2	1	<b>Volené orgány mesta</b>	<b>397 027</b>	<b>0</b>	<b>397 027</b>	<b>0</b>	<b>397 027</b>	<b>0</b>
3	1	Výkon funkcie primátora a zástupcov primátora	210 082	0	210 082	0	210 082	0
4	2	Poslanci - MsZ, MsR, komisie MsZ	83 900	0	83 900	0	83 900	0
5	3	Neposlanci členovia komisií MsZ	38 000	0	38 000	0	38 000	0
6	4	Výkon funkcie hlavného kontrolóra	65 045	0	65 045	0	65 045	0
7	2	<b>Mestský úrad</b>	<b>3 376 645</b>	<b>2 045 000</b>	<b>3 386 900</b>	<b>0</b>	<b>3 521 900</b>	<b>0</b>
8	1	Mzdy, odvody, dohody, sociálny fond	2 989 712	0	2 989 712	0	3 124 712	0
9	2	Cestovné	2 300	0	2 300	0	2 300	0
10	3	Poštovné	33 700	0	33 700	0	33 700	0
11	4	Telekomunikačné poplatky	12 060	0	12 060	0	12 060	0
12	5	Materiál	35 982	0	35 982	0	35 982	0
13	6	Reprezentačné výdavky	25 000	0	25 000	0	25 000	0
14	7	Dopravné	11 100	0	11 100	0	11 100	0
15	8	Údržba	3 000	0	3 000	0	3 000	0
16	9	Vzdelávanie zamestnancov	4 000	0	4 000	0	4 000	0
17	10	Propagácia, inzercia	17 000	0	17 000	0	17 000	0
18	11	Všeobecné a špeciálne služby	91 782	0	91 782	0	91 782	0
19	12	Radničné námestie 16	84 500	0	84 500	0	84 500	0
20	13	Radničné námestie 4	10 683	0	10 683	0	10 683	0
21	14	Radničné námestie 21	15 140	0	15 140	0	15 140	0
22	15	Dlhý rad 16	14 000	0	14 000	0	14 000	0
23	16	Rozhlas a TV	0	0	0	0	0	0
24	17	Nájomné	400	0	400	0	400	0
25	18	Externý manažment projektov	26 286	2 045 000	36 541	0	36 541	0
26	3	<b>Mestský informačný systém</b>	<b>137 900</b>	<b>0</b>	<b>137 900</b>	<b>0</b>	<b>137 900</b>	<b>0</b>
27	1	Telekomunikačné poplatky, internet	7 500	0	7 500	0	7 500	0
28	2	Výpočtová technika, materiál	11 500	0	11 500	0	11 500	0
29	3	Software	10 000	0	10 000	0	10 000	0
30	4	Údržba	90 600	0	90 600	0	90 600	0
31	5	Všeobecné služby	18 300	0	18 300	0	18 300	0

32	4	<b>Činnosť správy majetku</b>	<b>30 665</b>	<b>0</b>	<b>30 665</b>	<b>0</b>	<b>30 665</b>	<b>0</b>
33	1	Údržba	0	0	0	0	0	0
34	2	Nájom pozemkov	2 500	0	2 500	0	2 500	0
35	3	GO plány a ostatné služby	23 500	0	23 500	0	23 500	0
36	4	Právne zastupovanie	4 000	0	4 000	0	4 000	0
37	5	Kolkové známky	500	0	500	0	500	0
38	6	Výkup pozemkov, budov	0	0	0	0	0	0
39	7	Činnosť rybárstva	165	0	165	0	165	0
40	5	<b>Finančná a rozpočtová oblasť</b>	<b>213 080</b>	<b>0</b>	<b>236 080</b>	<b>0</b>	<b>236 080</b>	<b>0</b>
41	1	Audit a poradenstvo	8 680	0	8 680	0	8 680	0
42	2	Bankové poplatky	7 400	0	7 400	0	7 400	0
43	3	Daň z úrokov, daň z príjmu	1 000	0	26 000	0	26 000	0
44	4	Splátky úrokov z úveru	196 000	0	194 000	0	194 000	0
47	6	<b>Činnosť výstavby</b>	<b>5 200</b>	<b>0</b>	<b>5 200</b>	<b>0</b>	<b>5 200</b>	<b>0</b>
49	1	Konkurzy, súťaže	500	0	500	0	500	0
50	2	Štúdie, expertízy	3 000	0	3 000	0	3 000	0
51	3	Kolky	200	0	200	0	200	0
52	7	<b>Záujmové združenia SR</b>	<b>14 532</b>	<b>0</b>	<b>14 532</b>	<b>0</b>	<b>14 532</b>	<b>0</b>
53	1	ZMOS - Združenie miest a obcí Slovenska	6 392	0	6 392	0	6 392	0
54	2	ZMOS Šariš	1 000	0	1 000	0	1 000	0
55	3	Združenie historických miest a obcí	930	0	930	0	930	0
56	4	ZPOZ-Zbor pre občianske záležitosti	650	0	650	0	650	0
57	5	Asociácia prednostov	150	0	150	0	150	0
58	6	Asociácia komunálnych ekonómov	120	0	120	0	120	0
59	7	Združenie hlavných kontrolórov	110	0	110	0	110	0
60	8	Euroregión Karpaty	4 000	0	4 000	0	4 000	0
60	8	Združenie náčelníkov MsPo	150	0	150	0	150	0
61	9	Združenie matrikárov a matrikáriek	30	0	30	0	30	0
62	10	MAS "Horná Topľa"	1 000	0	1 000	0	1 000	0
<b>Finančné operácie 2025, 2026, 2027</b>			821		821		821	
63	1	Splátky istiny úverov	1 212 756		1 106 154		991 524	



Programový viacročný rozpočet Mesta Bardejov na roky 2025, 2026, 2027 - výdavky

Príloha č.22

**PROGRAM 7: CESTOVNÝ RUCH A ROZVOJ PODNIKANIA**

			Rozpočet 2025 N		Rozpočet 2026 N		Rozpočet 2027 N	
			Bežné výdavky	Kapitálové výdavky	Bežné výdavky	Kapitálové výdavky	Bežné výdavky	Kapitálové výdavky
1	7	<b>CESTOVNÝ RUCH A ROZVOJ PODNIKANIA</b>	<b>496 500</b>	<b>0</b>	<b>496 500</b>	<b>0</b>	<b>496 500</b>	<b>0</b>
2	1	<b>Cestovný ruch a rozvoj podnikania</b>	<b>294 760</b>	<b>0</b>	<b>294 760</b>	<b>0</b>	<b>294 760</b>	<b>0</b>
3	1	Kultúrno - turistické centrum	209 760	0	209 760	0	209 760	0
4	2	Mestský hnedý priemyselný park Bardejov	85 000	0	85 000	0	85 000	0
5	2	<b>Turisticko - informačné kancelárie KTC</b>	<b>29 400</b>	<b>0</b>	<b>29 400</b>	<b>0</b>	<b>29 400</b>	<b>0</b>
6	1	KTC - TIK Bardejov	14 700	0	14 700	0	14 700	0
7	2	KTC - TIK Bardejovské Kúpele	14 700	0	14 700	0	14 700	0
8	3	<b>Propagácia mesta</b>	<b>25 000</b>	<b>0</b>	<b>25 000</b>	<b>0</b>	<b>25 000</b>	<b>0</b>
9	1	Propagácia, OOCR "Šariš-Bardejov"	25 000	0	25 000	0	25 000	0
10	4	<b>Bardejovský jarmok</b>	<b>139 340</b>	<b>0</b>	<b>139 340</b>	<b>0</b>	<b>139 340</b>	<b>0</b>
11	1	Jarmok - zahraničné vzťahy, reprezentačné	19 000	0	19 000	0	19 000	0
12	2	Seminár Bardkontakt, akcie jarmoku	20 340	0	20 340	0	20 340	0
13	3	Kultúrne akcie - jarmoku	100 000	0	100 000	0	100 000	0
14	5	<b>Rolandovo leto</b>	<b>8 000</b>	<b>0</b>	<b>8 000</b>	<b>0</b>	<b>8 000</b>	<b>0</b>
15	1	Rolandovo leto	1 000	0	1 000	0	1 000	0
16	2	Kultúrne akcie	7 000	0	7 000	0	7 000	0

Programový viacročný rozpočet Mesta Bardejov na roky 2025, 2026, 2027 - výdavky

Príloha č.23

**PROGRAM 8: ŽIVOTNÉ PROSTREDIE A ÚZEMNÝ PLÁN MESTA**

		Rozpočet 2025 N		Rozpočet 2026 N		Rozpočet 2027 N	
		Bežné výdavky	Kapitálové výdavky	Bežné výdavky	Kapitálové výdavky	Bežné výdavky	Kapitálové výdavky
1	<b>8 ŽIVOTNÉ PROSTREDIE A ÚZEMNÝ PLÁN MESTA</b>	<b>2 413 272</b>	<b>10 000</b>	<b>2 413 272</b>	<b>10 000</b>	<b>2 713 272</b>	<b>10 000</b>
2	<b>1 Odpadové hospodárstvo</b>	<b>1 770 000</b>	<b>10 000</b>	<b>1 770 000</b>	<b>10 000</b>	<b>2 070 000</b>	<b>10 000</b>
3	1 Tuhý komunálny odpad	1 350 000	0	1 350 000	0	1 650 000	0
4	2 Separovaný zber odpadu	0	0	0	0	0	0
5	3 Správa a monitoring skládky	70 000	0	70 000	0	70 000	0
6	4 Regionálne centrum zhodnocovania BRO	350 000	0	350 000	0	350 000	0
7	5 Odpadové hospodárstvo - oplôtky	0	10 000	0	10 000	0	10 000
7	<b>2 Verejná zeleň</b>	<b>621 972</b>	<b>0</b>	<b>621 972</b>	<b>0</b>	<b>621 972</b>	<b>0</b>
8	1 Kosenie, hrabanie, zvoz, uloženie	621 972	0	621 972	0	621 972	0
9	<b>3 Ochrana pred povodňami</b>	<b>0</b>	<b>0</b>	<b>0</b>	<b>0</b>	<b>0</b>	<b>0</b>
10	1 Odstraňovanie škôd	0	0	0	0	0	0
11	2 Vodozadržné opatrenia	0	0	0	0	0	0
12	<b>4 Iná činnosť v rozvoji mesta</b>	<b>21 300</b>	<b>0</b>	<b>21 300</b>	<b>0</b>	<b>21 300</b>	<b>0</b>
13	1 Súpisné a orientačné čísla	1 300	0	1 300	0	1 300	0
14	2 Karanténna stanica	20 000	0	20 000	0	20 000	0
15	3 GO plány	0	0	0	0	0	0
16	4 Štúdie, expertízy posudky	0	0	0	0	0	0
17	5 Kolkové známky	0	0	0	0	0	0
18	6 Zníženie energetickej náročnosti budov	0	0	0	0	0	0

**PROGRAM 9: VEREJNÉ OSVETLENIE**

			Rozpočet 2025 N		Rozpočet 2026 N		Rozpočet 2027 N	
			Bežné výdavky	Kapitálové výdavky	Bežné výdavky	Kapitálové výdavky	Bežné výdavky	Kapitálové výdavky
1	9	<b>VEREJNÉ OSVETLENIE</b>	<b>238 670</b>	<b>0</b>	<b>238 670</b>	<b>0</b>	<b>238 670</b>	<b>0</b>
2	1	<b>Bapos - Verejné osvetlenie</b>	<b>238 670</b>	<b>0</b>	<b>238 670</b>	<b>0</b>	<b>238 670</b>	<b>0</b>
3	1	Elektrická energia, údržba VO	238 670	0	238 670	0	238 670	0
<b>Finančné operácie 2025, 2026, 2027</b>			821		821		821	
5	1	Modernizácia VO-dodávateľský úver	197 988		197 988		197 988	

**PROGRAM 10: KULTÚRA A MÉDIÁ**

			Rozpočet 2025 N		Rozpočet 2026 N		Rozpočet 2027 N	
			Bežné výdavky	Kapitálové výdavky	Bežné výdavky	Kapitálové výdavky	Bežné výdavky	Kapitálové výdavky
1	10	<b>KULTÚRA A MÉDIÁ</b>	<b>565 585</b>	<b>0</b>	<b>565 585</b>	<b>0</b>	<b>565 585</b>	<b>0</b>
2	1	<b>Kultúra</b>	<b>369 085</b>	<b>0</b>	<b>369 085</b>	<b>0</b>	<b>369 085</b>	<b>0</b>
3	1	Kultúrne akcie	90 500	0	90 500	0	90 500	0
4	2	ZPOZ-Zbor pre občianske záležitosti	34 400	0	34 400	0	34 400	0
5	3	Kronika	2 530	0	2 530	0	2 530	0
6	4	Oddelenie kultúry	22 410	0	22 410	0	22 410	0
7	5	Kino Žriedlo	183 245	0	183 245	0	183 245	0
8	6	Amfiteáter	0	0	0	0	0	0
9	7	Cena primátora	10 000	0	10 000	0	10 000	0
10	8	Dotácie externým subjektom	26 000	0	26 000	0	26 000	0
11	2	<b>Televízia a rozhlas</b>	<b>196 500</b>	<b>0</b>	<b>196 500</b>	<b>0</b>	<b>196 500</b>	<b>0</b>
12	1	Bardejovská televízia	195 000	0	195 000	0	195 000	0
13	2	Mestský rozhlas	1 500	0	1 500	0	1 500	0

**PROGRAM 11: STAROSTLIVOSŤ O PAMIATKY**

			Rozpočet 2025 N		Rozpočet 2026 N		Rozpočet 2027 N	
			Bežné výdavky	Kapitálové výdavky	Bežné výdavky	Kapitálové výdavky	Bežné výdavky	Kapitálové výdavky
1	<b>11</b>	<b>STAROSTLIVOSŤ O PAMIATKY</b>	<b>31 500</b>	<b>0</b>	<b>31 500</b>	<b>0</b>	<b>31 500</b>	<b>0</b>
2	<b>1</b>	<b>Obnova a údržba historických pamiatok</b>	<b>29 000</b>	<b>0</b>	<b>29 000</b>	<b>0</b>	<b>29 000</b>	<b>0</b>
3	1	Dotácia na záchranu a obnovu kultúrnych pamiatok	0	0	0	0	0	0
5	4	Údržba "Centrálnej mestskej zóny"	4 000	0	4 000	0	4 000	0
6	5	Zachovanie tradičných remesiel-Františkánsky park	25 000	0	25 000	0	25 000	0
7	<b>2</b>	<b>Zahraničie</b>	<b>2 500</b>	<b>0</b>	<b>2 500</b>	<b>0</b>	<b>2 500</b>	<b>0</b>
8	1	Svetové dedičstvo UNESCO	2 500	0	2 500	0	2 500	0

Programový viacročný rozpočet Mesta Bardejov na roky 2025, 2026, 2027 - výdavky

Príloha č.27

**PROGRAM 12: SOCIÁLNE ZABEZPEČENIE**

			Rozpočet 2025 N		Rozpočet 2026 N		Rozpočet 2027 N	
			Bežné výdavky	Kapitálové výdavky	Bežné výdavky	Kapitálové výdavky	Bežné výdavky	Kapitálové výdavky
1	12	<b>SOCIÁLNE ZABEZPEČENIE</b>	<b>3 994 186</b>	<b>0</b>	<b>3 994 186</b>	<b>0</b>	<b>3 994 186</b>	<b>0</b>
2	1	Opatrovateľská služba	614 000	0	614 000	0	614 000	0
3	2	Stravovanie dôchodcov	72 000	0	72 000	0	72 000	0
4	3	Denné centrá, Seniorcentrum	81 860	0	81 860	0	81 860	0
5	4	Dotácie externým subjektom, Nadácia PSK	21 200	0	21 200	0	21 200	0
6	5	Sociálna pomoc	26 300	0	26 300	0	26 300	0
7	1	Príspevky mesta jednotlivcom	1 000	0	1 000	0	1 000	0
8	2	Zaopatrovací príspevok	1 000	0	1 000	0	1 000	0
9	3	Terénna sociálna práca	17 600	0	17 600	0	17 600	0
10	4	Pohrebné trovy	2 000	0	2 000	0	2 000	0
11	5	Odmena lekára	4 700	0	4 700	0	4 700	0
12	6	<b>Podpora zamestnanosti</b>	<b>0</b>	<b>0</b>	<b>0</b>	<b>0</b>	<b>0</b>	<b>0</b>
13	1	Verejno-prospošné práce	0	0	0	0	0	0
14	2	Aktivačná činnosť	0	0	0	0	0	0
15	7	<b>Zariadenia sociálnych služieb</b>	<b>3 163 926</b>	<b>0</b>	<b>3 163 926</b>	<b>0</b>	<b>3 163 926</b>	<b>0</b>
16	1	Centrum sociálnych služieb-ZpS Wolkerova	1 419 980	0	1 419 980	0	1 419 980	0
17	2	Centrum sociálnych služieb-ZpS Toplianska	1 188 930	0	1 188 930	0	1 176 930	0
18	3	Nocľaháreň, útulok, denný stacionár	281 400	0	281 400	0	293 400	0
19	4	Zariadenie opatrovateľskej služby	51 012	0	51 012	0	51 012	0
20	5	Mestské detské jasle	150 604	0	150 604	0	150 604	0
21	6	Neverejní poskytovatelia sociálnych služieb	72 000	0	72 000	0	72 000	0
22	8	<b>Granty a projekty</b>	<b>14 900</b>	<b>0</b>	<b>14 900</b>	<b>0</b>	<b>14 900</b>	<b>0</b>
23	1	Rekonštrukcia ZpS Čergov	200	0	200	0	200	0
24	2	Rekonštrukcia ZpS Topľa	200	0	200	0	200	0
25	3	Komunitné centrum	14 500	0	14 500	0	14 500	0

**PROGRAM 13: BÝVANIE A OBČIANSKA VYBAVENOSŤ**

			Rozpočet 2025 N		Rozpočet 2026 N		Rozpočet 2027 N	
			Bežné výdavky	Kapitálové výdavky	Bežné výdavky	Kapitálové výdavky	Bežné výdavky	Kapitálové výdavky
1	13	<b>BÝVANIE A OBČIANSKA VYBAVENOSŤ</b>	<b>87 181</b>	<b>30 000</b>	<b>87 181</b>	<b>260 000</b>	<b>87 181</b>	<b>260 000</b>
2	1	<b>Bývanie</b>	<b>81 681</b>	<b>30 000</b>	<b>81 681</b>	<b>260 000</b>	<b>81 681</b>	<b>260 000</b>
3	1	Byty Vinbarg	77 673	0	77 673	0	77 673	0
4	2	Ostatné mestské byty	4 008	0	4 008	0	4 008	0
5	3	Bardterm - technické zhodnotenie majetku	0	0		230 000	0	230 000
6	4	Bardbyt - technické zhodnotenie majetku	0	30 000	0	30 000	0	30 000
7	2	<b>Občianska vybavenosť</b>	<b>5 500</b>	<b>0</b>	<b>5 500</b>	<b>0</b>	<b>5 500</b>	<b>0</b>
8	1	Predaj bytov Infotrend	0	0	0	0	0	0
9	2	Právne služby, súdne poplatky	4 000	0	4 000	0	4 000	0
10	3	Deratizácia - Bapos	1 500	0	1 500	0	1 500	0
11	4	Revitalizácia sídlisk	0	0	0	0	0	0
<b>Finančné operácie 2025, 2026, 2027</b>			821		821		821	
12	5	Byty Vinbarg-istina úveru SFRB	84 549		84 549		84 549	

Programový rozpočet výdavkov sumarizácia v €		Rozpočet bežných výdavkov	Rozpočet kapitálových výdavkov	Rozpočet výdavkových finančných operácií	Programový rozpočet CELKOM	Rozpočet bežných výdavkov	Rozpočet kapitálových výdavkov	Rozpočet výdavkových finančných operácií	Programový rozpočet CELKOM	index (%)
		na rok 2025	na rok 2025	na rok 2025	na rok 2025	na rok 2024	na rok 2024	na rok 2024	na rok 2024	2025/ 2024
1	PROGRAM : Služby občanom	190 187	0		190 187	194 065	0		194 065	98,0%
2	PROGRAM : Bezpečnosť	886 718	0		886 718	882 018	0		882 018	100,5%
3	PROGRAM : Doprava	2 474 247	89 345	0	2 563 592	2 396 619	89 345	0	2 485 964	103,1%
4	PROGRAM : Vzdelávanie	17 391 499	0		17 391 499	17 162 085	0		17 162 085	101,3%
5	PROGRAM : Šport	1 333 630	0	699 832	2 033 462	1 226 010	0	699 832	1 925 842	105,6%
6	PROGRAM : Manažment a správa mesta	4 175 049	2 045 000	1 212 756	7 432 805	4 012 432	957 488	872 397	5 842 317	127,2%
7	PROGRAM : Cestovný ruch a rozvoj podnikania	496 500	0		496 500	506 972	0		506 972	97,9%
8	PROGRAM : Životné prostredie a územný plán mesta	2 413 272	10 000	0	2 423 272	2 035 365	10 000	0	2 045 365	118,5%
9	PROGRAM : Verejné osvetlenie	238 670	0	197 988	436 658	247 183	0	197 988	445 171	98,1%
10	PROGRAM : Kultúra a média	565 585	0	0	565 585	535 711	0	0	535 711	105,6%
11	PROGRAM : Starostlivosť o pamiatky	31 500	0		31 500	26 500	0		26 500	118,9%
12	PROGRAM : Sociálne zabezpečenie	3 994 186	0		3 994 186	3 401 245	0		3 401 245	117,4%
13	PROGRAM : Bývanie a občianska vybavenosť	87 181	30 000	84 549	201 730	87 181	60 000	84 549	231 730	87,1%
<b>Výdavky spolu:</b>		<b>34 278 224</b>	<b>2 174 345</b>	<b>2 195 125</b>	<b>38 647 694</b>	<b>32 713 386</b>	<b>1 116 833</b>	<b>1 854 766</b>	<b>35 684 985</b>	<b>108,3%</b>

SUMARIZACIA	2025	2026	2027
Príjmy bežného rozpočtu	36 602 694	36 796 347	36 886 090
Výdavky bežného rozpočtu	34 278 224	34 298 479	34 733 479
+ prebytok / - schodok bežného rozpočtu	2 324 470	2 497 868	2 152 611
Príjmy kapitálového rozpočtu	0	0	0
Výdavky kapitálového rozpočtu	2 174 345	409 345	387 008
+ prebytok / - schodok kapitálového rozpočtu	-2 174 345	-409 345	-387 008
Príjmové finančné operácie	2 045 000	0	0
Výdavkové finančné operácie	2 195 125	2 088 523	1 765 603
+ prebytok / - schodok finančných operácií	-150 125	-2 088 523	-1 765 603
<b>Objem B a K príjmov rozpočtu celkom</b>	<b>36 602 694</b>	<b>36 796 347</b>	<b>36 886 090</b>
<b>Objem B a K výdavkov rozpočtu celkom</b>	<b>36 452 569</b>	<b>34 707 824</b>	<b>35 120 487</b>
<b>+ prebytok / - schodok po vylúčení FO</b>	<b>150 125</b>	<b>2 088 523</b>	<b>1 765 603</b>
<b>Celkom príjmy</b>	<b>38 647 694</b>	<b>36 796 347</b>	<b>36 886 090</b>
<b>Celkom výdavky</b>	<b>38 647 694</b>	<b>36 796 347</b>	<b>36 886 090</b>
<b>Celkový + prebytok / - schodok</b>	<b>0</b>	<b>0</b>	<b>0</b>



Trojročný rozpočet - sumarizácia		Rozpočet rok 2025	Rozpočet rok 2026	Rozpočet rok 2027
<b>Príjmy spolu:</b>		<b>38 647 694</b>	<b>36 796 347</b>	<b>36 886 090</b>
<b>Výdavky spolu:</b>		<b>38 647 694</b>	<b>36 796 347</b>	<b>36 886 090</b>
1	PROGRAM : Služby občanom	190 187	190 187	190 187
2	PROGRAM : Bezpečnosť	886 718	886 718	886 718
3	PROGRAM : Doprava	2 563 592	2 613 592	2 591 255
4	PROGRAM : Vzdelávanie	17 391 499	17 391 499	17 391 499
5	PROGRAM : Šport	2 033 462	2 020 462	1 812 172
6	PROGRAM : Manažment a správa mesta	7 432 805	5 314 458	5 334 828
7	PROGRAM : Cestovný ruch a regionálny rozvoj	496 500	496 500	496 500
8	PROGRAM : Životné prostredie a územný plán mesta	2 423 272	2 423 272	2 723 272
9	PROGRAM : Verejné osvetlenie	436 658	436 658	436 658
10	PROGRAM : Kultúra a média	565 585	565 585	565 585
11	PROGRAM : Starostlivosť o pamiatky	31 500	31 500	31 500
12	PROGRAM : Sociálne zabezpečenie	3 994 186	3 994 186	3 994 186
13	PROGRAM : Bývanie a občianska vybavenosť	201 730	431 730	431 730
<b>Bilancia</b>		<b>0</b>	<b>0</b>	<b>0</b>

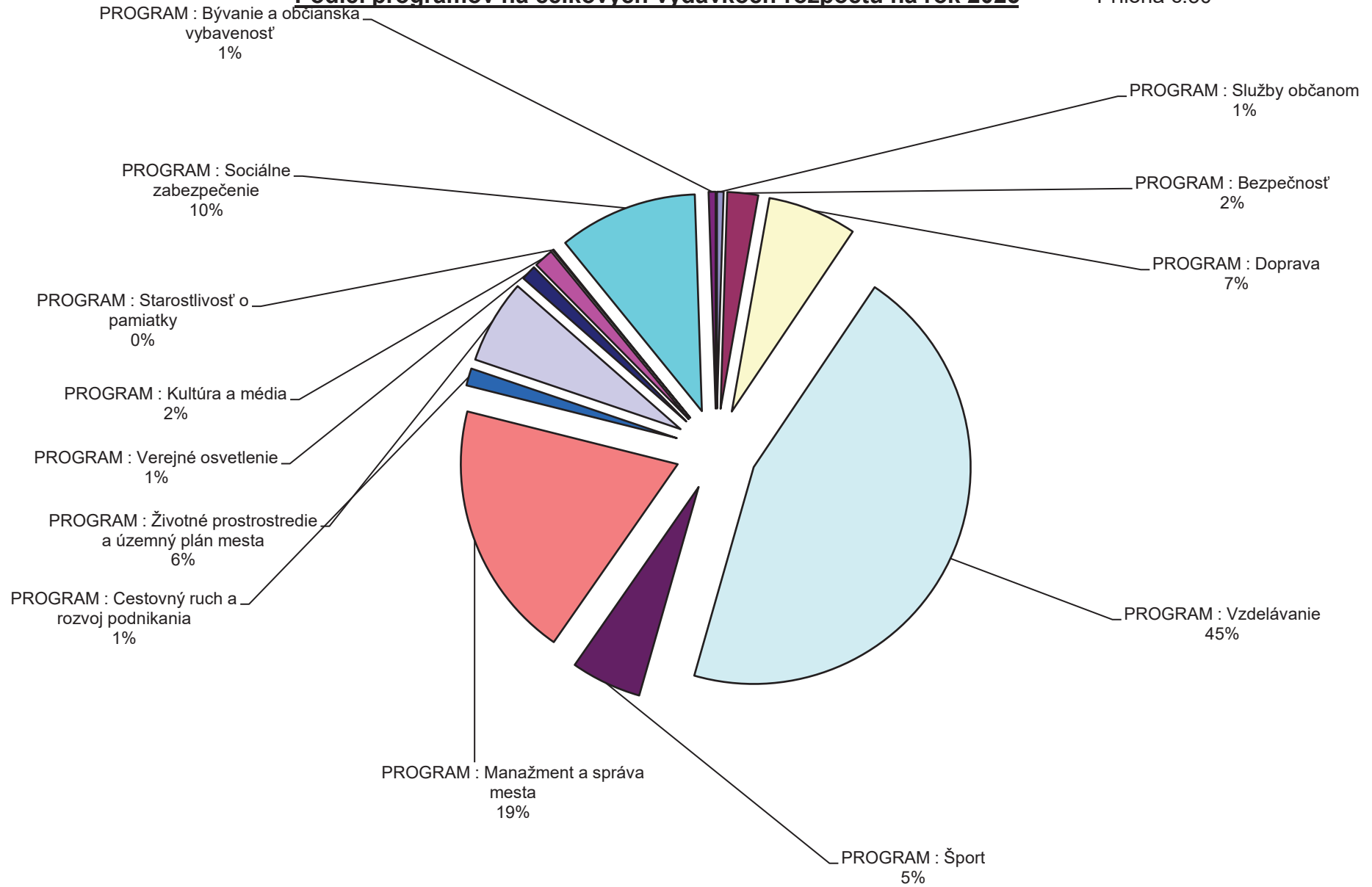
Bežné výdavky 2026	Kapitálové výdavky 2026	Bežné výdavky 2027	Kapitálové výdavky 2027
<b>34 298 479</b>	<b>409 345</b>	<b>34 733 479</b>	<b>387 008</b>
190 187	0	190 187	0
886 718	0	886 718	0
2 474 247	139 345	2 474 247	117 008
17 391 499	0	17 391 499	0
1 320 630	0	1 320 630	0
4 208 304	0	4 343 304	0
496 500	0	496 500	0
2 413 272	10 000	2 713 272	10 000
238 670	0	238 670	0
565 585	0	565 585	0
31 500	0	31 500	0
3 994 186	0	3 994 186	0
87 181	260 000	87 181	260 000

## Výdavkové finančné operácie

	VFO 2026	VFO 2027
VFO PR 3	0	0
VFO PR 5	699 832	491 542
VFO PR 6	1 106 154	991 524
VFO PR 8	0	0
VFO PR 9	197 988	197 988
VFO PR 10	0	0
VFO PR 13	84 549	84 549
<b>VFO spolu</b>	<b>2 088 523</b>	<b>1 765 603</b>

# Podiel programov na celkových výdavkoch rozpočtu na rok 2025

Príloha č.30



Výdavková časť programového rozpočtu mesta na roky 2025 až 2027 v porovnaní so schváleným rozpočtom a očakávanou skutočnosťou za rok 2024 a skutočnosťou za roky 2022 a 2023 podľa položiek bez rozpočtových organizácií

Príloha č.31

prog	prog	rv	NC	FN	FN	DL	DL	POL	S1	S2	S3	ZDRO	Názov položky	2022 S	2023 S	2024 N	2024 OS	2025 N	2026 N	2027 N	
<b>PROGRAM 1: Služby občanom</b>														<b>2022 S</b>	<b>2023 S</b>	<b>2024 N</b>	<b>2024 OS</b>	<b>2025 N</b>	<b>2026 N</b>	<b>2027 N</b>	
001	01	1	01	3	3	6	1	0	01			111	Matrika-Tarifný plat, príplatky-dotácia	53 556	55 556	48 200	53 165	48 200	48 200	48 200	
001	01	1	01	3	3	6	2	0	01			111	Matrika-Odvody-dotácia MV SR	17 577	18 577	18 800	20 736	18 800	18 800	18 800	
001	01	1	01	3	3	6	3	0	01		01	111	Matrika-Tovary a služby-dotácia	4 823	4 823	6 000	6 618	6 000	6 000	6 000	
001	01	2	01	3	3	6	1	0	01			41	Matrika-Tarifný plat, príplatky-vl.zdroje	4 898	4 898	3 000	3 309	3 000	3 000	3 000	
001	01	2	01	3	3	6	2	0	01			41	Matrika-Odvody-vlastné zdroje	2 461	2 461	1 000	1 103	1 000	1 000	1 000	
001	01	2	01	3	3	6	2	7	01			41	Matrika-Doplnkové dôchodkové poistenie	1 752	1 752	1 600	1 765	1 600	1 600	1 600	
001	01	2	01	3	3	6	3	0	01		01	41	Matrika-Tovary a služby-vl. zdroje	6 025	6 025	6 000	6 618	6 000	6 000	6 000	
001	01	2	01	3	3	6	4	2	015	01		41	Matrika-Na nemocenské dávky	1 608	1 608	0	0	0	0	0	
001	02	1	08	4	0	6	4	1	001	02	10	01	41	Bapos-Na mestské cintoríny	99 980	99 980	87 782	96 824	78 226	78 226	78 226
001	02	1	08	4	0	7	2	1	001	02	10		43	Nákup pohrebného vozidla	49 800	49 800	0	0	0	0	0
001	02	2	08	4	0	6	4	1	001	02	10	02	41	Bapos-Na cintorín Dlhá Lúka	2 600	2 600	5 168	5 700	5 445	5 445	5 445
001	02	3	08	4	0	6	4	1	001	02	10	03	41	Bapos-Na cintorín Mihaľov	1 960	1 960	639	705	793	793	793
001	02	4	08	4	0	6	4	1	001	02	10	04	41	Bapos-Na cintorín Bardejovská Nová Ves	6 390	6 390	5 876	6 481	6 123	6 123	6 123
001	02	4	08	4	0	7	0	0		02	10		43	Rekonštrukcia cintorínov	263 117	33 580	0	0	0	0	0
001	02	5	08	4	0	6	3	5	006	02	10	05	111	Bapos-Na vojnové hroby-dotácia	1 522	1 522	0	0	0	0	0
001	03	1	08	2	0	6	4	2	001	10	01		72c	Komunitná nadácia-dotácia Bardenergy	0	0	5 000	5 000	5 000	5 000	5 000
001	03	1	08	2	0	6	4	2	001	10	01		41	Komunitná nadácia-dotácia Mesto	10 000	10 000	5 000	10 000	10 000	10 000	10 000
001	03	2	08	4	0	6	4	2	007	03	01		41	Dotácie cirkvám	50 000	0	0	0	0	0	0
001	04	1	01	6	0	6	1	0		01		1	111	Voľby, referendum - mzdy	1 560	1 560	0	0	0	0	0
001	04	1	01	6	0	6	2	0		01		1	111	Voľby, referendum - odvody	1 392	1 392	0	0	0	0	0
001	04	1	01	6	0	6	3	0		01		1	111	Voľby, referendum - TaS	86 158	75 067	0	0	0	0	0
<b>PROGRAM 2: Bezpečnosť</b>														<b>2022 S</b>	<b>2023 S</b>	<b>2024 N</b>	<b>2024 OS</b>	<b>2025 N</b>	<b>2026 N</b>	<b>2027 N</b>	
002	01	1	03	1	0	6	1	1		11	00		41	MP-Tarifný plat	299 216	320 216	370 000	371 110	370 000	370 000	370 000
002	01	1	03	1	0	6	1	2		11	00		41	MP-Ostatné,osobné príplatky,odmeny	141 504	151 504	127 650	128 033	127 650	127 650	127 650
002	01	1	03	1	0	6	2	0		11	00		41	MP-Odvody	151 545	171 545	179 154	179 691	179 154	179 154	179 154
002	01	1	03	1	0	6	2	7		11	00		41	MP-Doplnkové dôchodkové poistenie	10 244	11 268	11 000	11 033	11 000	11 000	11 000
002	01	1	03	1	0	6	3	1		11	00		41	MP-Cestovné náhrady (domáce,zahraniché)	92	92	740	742	740	740	740
002	01	1	03	1	0	6	3	2	001	11	00	01	41	MP-Elektrická energia	11 142	11 142	13 200	13 240	13 200	13 200	13 200
002	01	1	03	1	0	6	3	2	001	11	00	03	41	MP-Tepelná energia	7 224	7 224	11 000	11 033	11 000	11 000	11 000
002	01	1	03	1	0	6	3	2	002	11	00		41	MP-Vodné, stočné	720	720	1 100	1 103	1 100	1 100	1 100
002	01	1	03	1	0	6	3	2	003	11	00		41	MP-Poštovné a tel.služby,kom.infraštr.	4 758	4 758	6 700	6 720	6 700	6 700	6 700
002	01	1	03	1	0	6	3	2	003	11	00	02	41	MP-Telefónne poplatky	1 220	1 342	1 800	1 805	1 800	1 800	1 800
002	01	1	03	1	0	6	3	3	002	11	00		41	MP-Výpočtová technika	1 987	1 987	2 000	2 006	1 000	1 000	1 000
002	01	1	03	1	0	6	3	3	001	11	00		41	MP-Interiérové vybavenie	611	611	500	502	500	500	500
002	01	1	03	1	0	6	3	3	003	11	00		41	MP-Telekomunikačná technika	2 410	2 410	1 200	1 204	1 200	1 200	1 200
002	01	1	03	1	0	6	3	3	004	11	00		41	MP-Prevádzkové stroje, prístroje	299	299	900	903	900	900	900
002	01	1	03	1	0	6	3	3	005	11	00		41	MP-Špec.stroje,prístroje,zariadenia	2 922	3 214	5 000	5 015	5 000	5 000	5 000
002	01	1	03	1	0	6	3	3	006	11	00		41	MP-Všeobecný materiál	2 469	2 716	3 500	3 511	3 000	3 000	3 000
002	01	1	03	1	0	6	3	3	009	11	00		41	MP-Knihy, noviny, časopisy	0	0	50	50	50	50	50

002	01	1	03	1	0	6	3	3	007	11	00	41	MP-Špeciálny materiál	994	994	1 000	1 003	<b>800</b>	800	800	
002	01	1	03	1	0	6	3	3	010	11	00	41	MP-Prac.odevy, obuv, prac.pomôcky	6 880	7 568	7 000	7 021	<b>8 000</b>	8 000	8 000	
002	01	1	03	1	0	6	3	3	013	11	00	41	MP-Softvér a licencie	1 066	1 066	600	602	<b>600</b>	600	600	
002	01	1	03	1	0	6	3	4	001	11	00	41	MP-Palivo, mazivá, oleje, špec. kvap.	6 072	6 072	9 000	9 027	<b>9 000</b>	9 000	9 000	
002	01	1	03	1	0	6	3	4	002	11	00	41	MP-Servis, údržba, opravy	1 471	1 471	2 000	2 006	<b>2 000</b>	2 000	2 000	
002	01	1	03	1	0	6	3	4	003	11	00	41	MP-Poistné	998	998	1 300	1 304	<b>1 300</b>	1 300	1 300	
002	01	1	03	1	0	6	3	5	002	11	00	41	MP-Údržba výpočtovej techniky	5 129	5 642	5 300	5 316	<b>5 300</b>	5 300	5 300	
002	01	1	03	1	0	6	3	5	003	11	00	41	MP-Údržba telekomunikačnej techniky	0	0	500	502	<b>400</b>	400	400	
002	01	1	03	1	0	6	3	5	005	11	00	41	MP-Údržba špec.str.,prístr.,zar.,nar.	100	100	300	301	<b>300</b>	300	300	
002	01	1	03	1	0	6	3	6	001	11	00	41	MP-Nájom budov	51	51	80	80	<b>80</b>	80	80	
002	01	1	03	1	0	6	3	7	001	11	00	41	MP-Školenia, kurzy, semináre, porady	0	0	200	201	<b>200</b>	200	200	
002	01	1	03	1	0	6	3	7	004	11	00	41	MP-Všeobecné služby	807	807	500	502	<b>1 000</b>	1 000	1 000	
002	01	1	03	1	0	6	3	7	005	11	00	41	MP-Špeciálne služby	3 069	3 376	5 100	5 115	<b>5 100</b>	5 100	5 100	
002	01	1	03	1	0	6	3	7	006	11	00	41	MP-Zdrav.prev.prehliadky,rek.poukazy	2 698	2 698	8 500	8 526	<b>8 500</b>	8 500	8 500	
002	01	1	03	1	0	6	3	7	011	11	00	41	MP-Štúdie, expertízy, posudky	0	0	100	100	<b>100</b>	100	100	
002	01	1	03	1	0	6	3	7	014	11	00	41	MP-Stravovanie	19 472	19 472	21 500	21 565	<b>22 500</b>	22 500	22 500	
002	01	1	03	1	0	6	3	7	015	11	00	02	41	MP-Poistné-majetok	1 801	1 801	2 500	2 508	<b>2 500</b>	2 500	2 500
002	01	1	03	1	0	6	3	7	015	11	00	03	41	MP-Poistné osôb	0	0	0	0	<b>0</b>	0	0
002	01	1	03	1	0	6	3	7	016	11	00	41	MP-Prídel do sociálneho fondu	5 852	6 438	6 000	6 000	<b>6 000</b>	6 000	6 000	
002	01	1	03	1	0	6	3	7	012	11	00	41	MP-Poplatky, odvody	135	135	500	500	<b>500</b>	500	500	
002	01	1	03	1	0	6	4	2	015	11	00	41	MP-Na nemocenské dávky	14 342	14 342	0	0	<b>0</b>	0	0	
002	01	1	03	1	0	7	1	7	001	11	00	111	MP-Rozšírenie kamerového systému	4 641	4 641	0	0	<b>0</b>	0	0	
002	01	1	03	1	0	7	1	1		11	00	46	MP-Softvér a licencie-IS MP Manager	3 029	3 029	0	0	<b>0</b>	0	0	
002	01	1	03	1	0	7	0	0		11	00	46	MP-Zníženie en. nákladov MsPO	323 846	567 469	0	0	<b>0</b>	0	0	
002	01	2	03	1	0	6	1	0		11	01	41,111,1	Chránená dielňa-Tarifný plat, príplatky, od	80 622	82 622	35 400	35 506	<b>35 400</b>	35 400	35 400	
002	01	2	03	1	0	6	2	0		11	01	41	Chránená dielňa-Odvody	26 601	28 601	12 744	12 782	<b>12 744</b>	12 744	12 744	
002	01	2	03	1	0	6	3	7	014	11	01	41	Chr.dielňa-stravovanie, tovary a služby	5 191	5 191	5 600	5 617	<b>5 600</b>	5 600	5 600	
002	01	2	03	1	0	6	3	7	016	11	01	41	Chr.dielňa-Prídel do sociálneho fondu	1 079	1 079	1 000	1 003	<b>1 000</b>	1 000	1 000	
002	01	2	03	1	0	6	4	0		11	01	41	Chránená dielňa-bežné transfery	2 874	2 874	0	0	<b>0</b>	0	0	
002	02	3	02	2	0	6	3	0		01		41	Krízový manažment	356 685	392 353	5 000	5 015	<b>5 000</b>	5 000	5 000	
002	03	1	03	2	0	6	2	0		01		41	PO-Odvody z dohôd	1 753	1 753	2 500	2 508	<b>2 500</b>	2 500	2 500	
002	03	1	03	2	0	6	3	7	027	01		41	PO-Odmeny- dohody o vykonaní práce	6 334	6 334	7 000	7 021	<b>7 000</b>	7 000	7 000	
002	03	2	03	2	0	6	3	2	004	01		41	PO-teplo Zbrojnica	0	0	700	702	<b>700</b>	700	700	
002	03	2	03	2	0	6	3	3	006	01		41	PO-Vš. Materiál	63	63	0	0	<b>0</b>	0	0	
002	03	2	03	2	0	6	3	3	010	01		41	PO-Pracovné odevy, obuv, prac.pom.	60	60	200	201	<b>200</b>	200	200	
002	03	2	03	2	0	6	3	3	010	01		72j	PO-Pracovné odevy, obuv, prac.pom.	1 000	1 100	0	0	<b>0</b>	0	0	
002	03	2	03	2	0	6	3	3	016	01		41	PO-Reprezentačné	502	553	700	702	<b>700</b>	700	700	
002	03	2	03	2	0	6	3	4	001	01		41	PO-Palivo, mazivá, oleje, šp.kvapaliny	519	519	600	602	<b>400</b>	400	400	
002	03	2	03	2	0	6	3	4	002	01		41	PO-Servis,údržba,opravy	589	648	100	100	<b>200</b>	200	200	
002	03	2	03	2	0	6	3	4	003	01		41	PO-Poistenie	1 968	2 164	1 800	1 805	<b>2 500</b>	2 500	2 500	
002	03	2	03	2	0	6	3	5	005	01		41	PO-Údržba špec.strojov, prístrojov	2 000	2 200	200	201	<b>200</b>	200	200	
002	03	2	03	2	0	6	3	7	001	01		41	PO-Školenia	20	20	500	502	<b>300</b>	300	300	
002	03	2	03	2	0	6	3	7	002	01		41	PO-Konkurzy a súťaže	105	116	200	201	<b>200</b>	200	200	
002	03	2	03	2	0	6	3	7	004	01		41	PO-Všeobecné služby	0	0	150	150	<b>3 750</b>	3 750	3 750	
002	03	2	03	2	0	6	3	7	005	01		41	PO-Špeciálne služby	0	0	150	150	<b>150</b>	150	150	

prog	prog	rvc	NC	FNF	FNL	DL	DL	POL	S1	S2	S3	ZDRO	Názov položky	2022 S	2023 S	2024 N	2024 OS	2025 N	2026 N	2027 N		
<b>PROGRAM 3: Doprava</b>														<b>2022 S</b>	<b>2023 S</b>	<b>2024 N</b>	<b>2024 OS</b>	<b>2025 N</b>	<b>2026 N</b>	<b>2027 N</b>		
003	01	1	04	5	1	6	4	1	001	02	10		41	Bapos-Na miestne komunikácie	1 163 229	1 279 552	1 062 397	1 062 397	<b>1 172 815</b>	1 172 815	1 172 815	
003	01	2	04	5	1	6	4	1	001	02	10	05	41	Bapos-Na zrážkové vody	161 164	177 280	179 143	179 143	<b>203 119</b>	203 119	203 119	
003	01	2	04	5	1	6	4	1	001	02	10	04	41	Bapos-Vnútroodniková doprava	410 642	451 706	424 079	424 079	<b>397 313</b>	397 313	397 313	
003	01	1	04	5	1	7	1	7	002	02	10		41	Rek. prístup.komunikácií ku garážam	0	0	0	0	<b>0</b>	50 000	50 000	
003	02	2	04	5	1	7	3	7	015	06	24		41	Revitalizácia CMZ - poistenie	964	964	1 000	1 000	<b>1 000</b>	1 000	1 000	
003	02	6	04	5	1	7	1	7	001	02	64		41,43	Živičné úpravy	251 530	255 930	0	0	<b>0</b>	0	0	
003	02		04	5	1	7	1	7	001	02			41	Investičné akcie	21 165	1 688 348	0	5 000 000	<b>0</b>	0	0	
003	02	5	04	5	1	7	1	6		02	33	07	43	Parkoviská	195 638	215 202	0	0	<b>0</b>	0	0	
003	02	5	04	5	1	7	2	1	001	02	10		41,43	Bapos-Chodníky	92 905	0	0	0	<b>0</b>	0	0	
003	02	6	04	5	1	7	1	6		02	61		41	PD- Most Dlhá Lúka	4 400	0	0	0	<b>0</b>	0	0	
003	02	3	04	5	1	7	1	7	002	02	59		41	Kruhová križovatka Štefánikova-Mlynská	85 866	85 866	89 345	89 345	<b>89 345</b>	89 345	67 008	
003	03	1	04	5	1	6	4	4	001	02			41	OKČaD-Príspevok na MHD	600 169	727 300	730 000	695 000	<b>700 000</b>	700 000	700 000	
<b>PROGRAM 4: Vzdelávanie</b>														<b>2022 S</b>	<b>2023 S</b>	<b>2024 N</b>	<b>2024 OS</b>	<b>2025 N</b>	<b>2026 N</b>	<b>2027 N</b>		
004	01	9	09	1	1	1	6	1	0		10	10		111	MŠ BNV-Tarifný plat,príplatky,odmeny	96 599	106 259	111 904	112 240	<b>86 390</b>	86 390	86 390
004	01	9	09	1	1	1	6	2	0		10	10		111	MŠ Bardejovská Nová Ves-Odvody	32 605	35 866	40 285	40 406	<b>30 213</b>	30 213	30 213
004	01	9	09	1	1	1	6	3	0		10	10	01	111	MŠ Bardejovská Nová Ves-Tovary a služby	50 761	55 837	15 579	15 626	<b>63 455</b>	63 455	63 455
004	01	9	09	1	1	1	6	4	0		10	10		41	MŠ Bardejovská Nová Ves-Bežné transfery	448	448	0	0	<b>0</b>	0	0
004	01	9	09	1	1	1	6	0	0		10	10	1	72g,72	MŠ Bard.Nová Ves-vlastné príjmy	0	0	15 150	15 195	<b>15 150</b>	15 150	15 150
004	01	12	09	1	1	1	6	4	2	004	10	51	03	41	CMŠ sv. Faustíny Dlhá Lúka - ŠJ	133 096	146 406	134 471	131 782	<b>10 358</b>	10 358	10 358
004	01	13	09	1	1	1	6	4	2	004	10	52		41	CMŠ Bl. Zefyrína - ŠJ	215 219	236 741	451 920	442 882	<b>19 237</b>	19 237	19 237
004	01	11	09	1	1	1	6	4	2	004	10	61		41	Cirkevná MŠ bl. Vasila Hopka - ŠJ	113 273	124 600	119 855	120 215	<b>9 865</b>	9 865	9 865
004	01	1	09	1	1	1	6	1	0		10	01		111	MŠ Gorkého-Tarifný plat,prípl.,odmeny	292 074	321 281	332 577	333 575	<b>288 187</b>	288 187	288 187
004	01	1	09	1	1	1	6	2	0		10	01		111	MŠ Gorkého-Odvody	104 605	115 066	119 728	120 087	<b>109 084</b>	109 084	109 084
004	01	1	09	1	1	1	6	3	0		10	01	01	111	MŠ Gorkého-Tovary a služby	107 085	117 793	25 000	25 075	<b>92 679</b>	92 679	92 679
004	01	1	09	1	1	1	6	4	0		10	01		41	MŠ Gorkého-bežné trasnsfery	19 143	21 057	0	0	<b>0</b>	0	0
004	01	1	09	1	1	1	6	0	0		10	01		72g,72	MŠ Gorkého-vlastné príjmy	0	0	47 350	47 492	<b>47 350</b>	47 350	47 350
004	01	1	09	1	1	1	7	1	7	002	10	01		41	MŠ Gorkého-správa objektov/rek.obj.	22 912	25 203	0	0	<b>0</b>	0	0
004	01	2	09	1	1	1	6	1	0		10	02		111	MŠ Kom.24-Tarifný plat,príplatky,odm.	295 339	324 873	346 873	347 914	<b>288 519</b>	288 519	288 519
004	01	2	09	1	1	1	6	2	0		10	02		111	MŠ Komenského 24-Odvody	106 227	116 849	124 874	125 249	<b>110 337</b>	110 337	110 337
004	01	2	09	1	1	1	6	3	0		10	02	01	111	MŠ Komenského 24-Tovary a služby	100 650	110 715	22 000	22 066	<b>87 805</b>	87 805	87 805
004	01	2	09	1	1	1	7	1	7	002	10	79		46	MŠ Komenského 24-spolufin.grantu rek.	16 257	17 883	0	0	<b>0</b>	0	0
004	01	2	09	1	1	1	6	4	0		10	02		41	MŠ Komenského 24-bežné transfery	17 590	19 349	0	0	<b>0</b>	0	0
004	01	3	09	1	1	1	6	0	0		10	02	1	72g,72	MŠ Komenského 24-vlastné príjmy	0	0	45 650	45 650	<b>45 650</b>	45 650	45 650
004	01	3	09	1	1	1	6	1	0		10	03		111	MŠ Kom.47-Tarifný pl.,príplatky,odmeny	274 348	301 782	314 336	314 336	<b>259 566</b>	259 566	259 566
004	01	3	09	1	1	1	6	2	0		10	03		111	MŠ Komenského 47-Odvody	100 120	110 132	113 161	113 500	<b>97 598</b>	97 598	97 598
004	01	3	09	1	1	1	6	3	0		10	03	01	111	MŠ Komenského 47-Tovary a služby	119 227	131 150	26 000	26 078	<b>99 425</b>	99 425	99 425
004	01	3	09	1	1	1	6	4	0		10	03		41	MŠ Komenského 47-bežné transfery	11 250	12 376	0	0	<b>0</b>	0	0
004	01	3	09	1	1	1	6	0	0		10	03	1	72g,72	MŠ K47-vlastné príjmy	0	0	47 600	47 600	<b>47 600</b>	47 600	47 600
004	01	3	09	1	1	1	7	1	3	004	10	03	6	41	MŠ K47-rekonštrukcia	20 052	22 057	0	0	<b>0</b>	0	0
004	01	5	09	1	1	1	6	1	0		10	05		111	MŠ L.Svobodu-Tarifný pl.,príplatky,odme	283 855	312 241	326 162	327 140	<b>258 469</b>	258 469	258 469
004	01	5	09	1	1	1	6	2	0		10	05		111	MŠ L.Svobodu-Odvody	103 073	103 073	117 418	117 770	<b>95 346</b>	95 346	95 346
004	01	5	09	1	1	1	6	3	0		10	05	01	111	MŠ L.Svobodu-Tovary a služby	115 382	115 382	20 000	20 060	<b>87 385</b>	87 385	87 385



004	01	5	09	1	1	1	7	1	7	002	10			46	MŠ L.Svobodu-spolufin.grantu rekonšt.	862 469	948 716	0	0	0	0	0
004	01	5	09	1	1	1	6	4	0		10	05		41	MŠ L.Svobodu-Bežné transfery	6 369	7 006	0	0	0	0	0
004	01	5	09	1	1	1	6	0	0		10	05	1	72g,72	MŠ L.Svobodu-vlastné príjmy	0	0	44 650	44 784	44 650	44 650	44 650
004	01	6	09	1	1	1	6	1	0		10	06		111	MŠ Nábrežná-Tarifný plat, príplatky, odm.	271 408	298 548	308 913	309 840	235 690	235 690	235 690
004	01	6	09	1	1	1	6	2	0		10	06		111	MŠ Nábrežná-Odvody	96 446	106 090	111 209	111 543	88 912	88 912	88 912
004	01	6	09	1	1	1	6	3	0		10	06	01	111	MŠ Nábrežná-Tovary a služby	108 717	119 589	20 000	20 060	104 952	104 952	104 952
004	01	6	09	1	1	1	6	4	0		10	06		41	MŠ Nábrežná-bežné transfery	1 599	1 759	0	0	0	0	0
004	01	6	09	1	1	1	6	0	0		10	06	1	72g,72	MŠ Nábrežná-vlastné príjmy	0	0	45 000	45 000	45 000	45 000	45 000
004	01	7	09	1	1	1	6	1	0		10	07		111	MŠ Nový Sad-Tarifný plat, príplatky, odm.	139 062	152 968	156 394	156 394	137 079	137 079	137 079
004	01	7	09	1	1	1	6	2	0		10	07		111	MŠ Nový Sad-Odvody	49 423	54 365	56 302	56 302	50 949	50 949	50 949
004	01	7	09	1	1	1	6	3	0		10	07	01	111	MŠ Nový Sad-Tovary a služby	47 609	52 370	20 000	20 000	64 706	64 706	64 706
004	01	7	09	1	1	1	6	4	0		10	07		41	MŠ Nový Sad-Bežné transfery	521	573	0	0	0	0	0
004	01	7	09	1	1	1	6	0	0		10	07	1	72g,72	MŠ Nový Sad-vlastné príjmy	0	0	21 600	21 600	21 600	21 600	21 600
004	01	1	09	6	0	1	6	1	0		10	01		41	ŠJ MŠ Gorkého-Tarifné platy	0	0	0	0	49 781	49 781	49 781
004	01	1	09	6	0	1	6	2	0		10	01		41	ŠJ MŠ Gorkého-Odvody	0	0	0	0	17 989	17 989	17 989
004	01	1	09	6	0	1	6	3	0		10	01		41	ŠJ MŠ Gorkého-Tovary a služby	0	0	0	0	1 733	1 733	1 733
004	01	2	09	6	0	1	6	1	0		10	02		41	ŠJ MŠ Komenského 24-Tarifné platy	0	0	0	0	54 362	54 362	54 362
004	01	2	09	6	0	1	6	2	0		10	02		41	ŠJ MŠ Komenského 24-Odvody	0	0	0	0	20 004	20 004	20 004
004	01	2	09	6	0	1	6	3	0		10	02		41	ŠJ MŠ Komenského 24-TaS	0	0	0	0	1 500	1 500	1 500
004	01	3	09	6	0	1	6	1	0		10	03		41	ŠJ MŠ Komenského 47-Tarifné platy	0	0	0	0	63 746	63 746	63 746
004	01	3	09	6	0	1	6	2	0		10	03		41	ŠJ MŠ Komenského 47-Odvody	0	0	0	0	23 460	23 460	23 460
004	01	3	09	6	0	1	6	3	0		10	03		41	ŠJ MŠ Komenského 47-TaS	0	0	0	0	2 000	2 000	2 000
004	01	5	09	6	0	1	6	1	0		10	05		41	ŠJ MŠ L.Svobodu-Tarifné platy	0	0	0	0	41 530	41 530	41 530
004	01	5	09	6	0	1	6	2	0		10	05		41	ŠJ MŠ L.Svobodu-Odvody	0	0	0	0	14 498	14 498	14 498
004	01	5	09	6	0	1	6	3	0		10	05		41	ŠJ MŠ L.Svobodu-Tovary a služby	0	0	0	0	2 000	2 000	2 000
004	01	6	09	6	0	1	6	1	0		10	06		41	ŠJ MŠ Nábrežná-Tarifné platy	0	0	0	0	37 770	37 770	37 770
004	01	6	09	6	0	1	6	2	0		10	06		41	ŠJ MŠ Nábrežná-Odvody	0	0	0	0	13 824	13 824	13 824
004	01	6	09	6	0	1	6	3	0		10	06		41	ŠJ MŠ Nábrežná-Tovary a služby	0	0	0	0	1 500	1 500	1 500
004	01	7	09	6	0	1	6	1	0		10	07		41	ŠJ Nový Sad-Tarifné platy	0	0	0	0	15 034	15 034	15 034
004	01	7	09	6	0	1	6	2	0		10	07		41	ŠJ Nový Sad-Odvody	0	0	0	0	4 806	4 806	4 806
004	01	7	09	6	0	1	6	3	0		10	07		41	ŠJ Nový Sad-Tovary a služby	0	0	0	0	1 500	1 500	1 500
004	01	9	09	6	0	1	6	1	0		10	10		41	ŠJ MŠ BNV-Tarifné platy	0	0	0	0	30 197	30 197	30 197
004	01	9	09	6	0	1	6	2	0		10	10		41	ŠJ MŠ BNV-Odvody	0	0	0	0	10 766	10 766	10 766
004	01	9	09	6	0	1	6	3	0	006	10	10		41	ŠJ MŠ BNV-Tovary a služby	0	0	0	0	2 000	2 000	2 000
004	02	7	09	1	2	1	6	3	5	006	10			41	ZŠ spolu-správa, údržba objektov	0	0	0	0	0	0	0
004	02	14	09	5	0		6	4	2	004	10	52		41	ŠKD pri CZŠ s MŠ bl. Zefyrína	46 679	51 347	48 186	47 222	44 393	44 393	44 393
004	02	15	09	5	0		6	4	2	004	10	51	01	41	ŠKD pri CZŠ sv. Egídia	75 930	83 523	88 020	86 260	87 009	87 009	87 009
004	02	16	09	5	0		6	4	2	004	10	51	03	41	ŠKD CZŠ s MŠ sv. Faustíny	29 252	32 177	33 409	32 741	30 779	30 779	30 779
004	02	20	09	6	0	2	6	4	2	014	10		31	111	ZŠ stravné ŠR/ diéta	0	0	0	0	0	0	0
004	02	26	09	6	0	1	6	4	2	004	10	51	02	41	ŠJ sv. Jána Bosca	5 041	5 545	6 746	6 611	6 393	6 393	6 393
004	02	23	09	6	0	1	6	4	2	004	10	51	03	41	ŠJ pri CZŠ s MŠ sv. Faustíny	30 061	33 067	29 683	29 089	26 991	26 991	26 991
004	02	24	09	6	0	1	6	4	2	004	10	52		41	ŠJ pri CZŠ a MŠ Bl. Zefyrína	26 327	28 960	25 057	24 556	26 280	26 280	26 280
004	02	25	09	6	0	1	6	4	2	004	10	51	01	41	ŠJ pri CZŠ sv. Egídia	75 432	82 975	79 796	80 035	73 159	73 159	73 159
004	02	27	09	8	0		6	1	0		10			111	MŠÚ-Tarifný plat, príplatky-dotácia	24 587	27 045	27 000	27 081	27 000	27 000	27 000
004	02	27	09	8	0		6	1	0		10			41	MŠÚ-Tarifný plat, odm.-vlastné zdroje	13 914	15 305	3 990	4 002	3 990	3 990	3 990

004	02	27	09	8	0	6	2	0	10		111	MŠÚ-Odvody-dotácia	12 485	13 734	9 436	9 464	<b>9 436</b>	9 436	9 436			
004	02	27	09	8	0	6	2	0	10		41	MŠÚ-Odvody-vlastné zdroje	1 982	2 180	1 700	1 705	<b>1 700</b>	1 700	1 700			
004	02	27	09	8	0	6	3	0	10		111	MŠÚ-Tovary a služby-dotácia	0	0	564	566	<b>564</b>	564	564			
004	02	27	09	8	0	6	3	0	10		41	MŠÚ-Tovary a služby-vlastné zdroje	1 713	1 885	1 500	1 505	<b>1 500</b>	1 500	1 500			
004	02	27	09	8	0	6	4	0	10		111	MŠÚ-Bežné transfery	398	438	0	0	<b>0</b>	0	0			
004	03	8	09	5	0	6	4	2	004	10	51	04	41	CVČ Cirkevnej spojenej školy	4 108	4 519	6 832	6 852	<b>6 077</b>	6 077	6 077	
004	03	0	09	5	0	6	4	2	004	10	51	05	41	CVČ pri CZŠ s MŠ sv. Faustíny	11 981	13 179	12 014	12 050	<b>11 720</b>	11 720	11 720	
004	03	9	09	5	0	6	4	2	004	10	59		41	CVČ pri ZŠ s MŠ bl. Zefyrína	15 176	16 694	15 312	15 006	<b>16 928</b>	16 928	16 928	
004	03	10	09	5	0	6	4	1	001	10	11		41	ZUŠ Michala Vileca	705 109	775 620	907 182	907 182	<b>913 020</b>	913 020	913 020	
004	03	10	09	5	0	6	3	0		10	40		41	ZUŠ M.Vileca-spolufin.grantu BV	360	360	0	0	<b>0</b>	0	0	
004	03	11	09	5	0	6	4	2	005	10	53		41	SZUŠ Kesel	296 346	325 981	342 217	335 373	<b>283 697</b>	283 697	283 697	
004	03	12	09	5	0	6	4	2	005	10	54		41	SZUŠ Rohaľ	381 270	419 397	466 794	457 458	<b>435 964</b>	435 964	435 964	
004	03	13	09	5	0	6	4	2	004	10	51	02	41	CZUŠ sv. Jána Bosca	440 365	484 402	518 642	508 269	<b>499 090</b>	499 090	499 090	
004	03	14	09	5	0	6	4	2	004	10	60	02	41	SZUŠ Roma Education SK KE	293 701	323 071	364 897	357 599	<b>371 624</b>	371 624	371 624	
004	03	15	09	5	0	6	4	2	005	10	57		41	ICJ Breisky	9 491	0	0	0	<b>0</b>	0	0	
004	03	16	09	6	0	8	6	4	2	005	10	56		41	ŠKD Aves	30 704	33 774	0	0	<b>13 614</b>	13 614	13 614
004	03	17	09	6	0	8	6	4	2	005	10	55		41	ŠJ ZŠ Aves	0	0	0	0	<b>4 084</b>	4 084	4 084
004	02	1	09	1	2	1	6	3	0		10		41	Granty školy-bežné výdavky	60 222	60 222	0	0	<b>0</b>	0	0	
004	02	1	09	1	2	1	7	0	0		10		52	Granty školy-kapitálové výdavky	130	130	0	0	<b>0</b>	0	0	
004	02	7	09	1	2	1	7	1	7	002	10	96		46	Nórske fondy-Prispôsobenie zmene klímy	133 496	133 496	0	0	<b>0</b>	0	0
004	02	7	09	1	2	1	7	0	0		10		43	ZS - kapitálové výdavky	3 450 697	2 990 967	0	0	<b>0</b>	0	0	
<b>prog</b>	<b>prog</b>	<b>rv</b>	<b>nc</b>	<b>FN</b>	<b>FN</b>	<b>DL</b>	<b>DL</b>	<b>POL</b>	<b>S1</b>	<b>S2</b>	<b>S3</b>	<b>ZDROJ</b>	<b>Názov položky</b>	<b>2022 S</b>	<b>2023 S</b>	<b>2024 N</b>	<b>2024 OS</b>	<b>2025 N</b>	<b>2026 N</b>	<b>2027 N</b>		
<b>PROGRAM 5: Šport</b>														<b>2022 S</b>	<b>2023 S</b>	<b>2024 N</b>	<b>2024 OS</b>	<b>2025 N</b>	<b>2026 N</b>	<b>2027 N</b>		
005	01	1	08	1	0	6	4	1	001	10	10	01	41	Bapos-Športová hala	213 428	234 771	235 522	235 522	<b>196 269</b>	196 269	196 269	
005	01	1	1	0		6	3	7	002	07			46	Verejné obstarávanie rek.šport.hala	4 900	5 390	0	0	<b>0</b>	0	0	
005	01	1	08	1	0	7	1	7	002	07	67		52	Športová hala-rekonštrukcia	1 405 656	0	0	0	<b>0</b>	0	0	
005	01	3	01	7	0	6	5	1	002	04	14		41	Splátky úrokov z úveru 370294-ZŠ/Slsp	5 131	5 131	9 000	9 000	<b>9 000</b>	9 000	9 000	
005	01	3	01	7	0	6	5	1	002	04	15		41	Splátky úrokov z úveru Slsp 2017	3 353	3 353	8 000	8 000	<b>8 000</b>	8 000	8 000	
005	01	3	08	1	0	6	4	1	001	10	10	03	41	Bapos-Zimný štadión	316 570	316 570	296 986	296 986	<b>307 660</b>	307 660	307 660	
005	01	3	08	1	0	7	1	7	002	10	10	03	52	Zimný štadión-kapitálové výdavky	195 875	195 875	0	0	<b>0</b>	0	0	
005	01	3	08	1	0	8	2	1	005	04	14		41	Splátka istiny úver 370294-ZŠ/Slsp 2016	149 040	149 040	149 040	149 040	<b>149 040</b>	149 040	0	
005	01	3	08	1	0	8	2	1	005	04	15		41	Splátka istiny úver Slsp 2017	213 792	213 792	213 792	213 792	<b>213 792</b>	213 792	213 792	
005	01	4	08	1	0	6	3	6	001	10	10	05	41	Krytá plaváreň-Bardterm	168 000	200 000	211 200	211 200	<b>250 920</b>	250 920	250 920	
005	01	4	08	1	0	6	4	0		10	10		41	Krytá plaváreň-ZŠ Vinbarg	0	0	130 000	130 000	<b>130 000</b>	130 000	130 000	
005	01	5	08	1	0	6	4	1	001	10	10	06	41	Bapos-Štadión BNV	23 680	23 680	20 779	20 779	<b>17 884</b>	17 884	17 884	
005	01	6	08	1	0	6	4	1	001	10	10	07	41	Bapos-Štadión Dlhá Lúka	9 889	9 889	9 071	9 071	<b>8 999</b>	8 999	8 999	
005	01	7	08	1	0	6	4	1	001	10	10	08	41	Bapos-Multifunkčné ihriská	2 356	2 356	2 000	2 000	<b>1 500</b>	1 500	1 500	
005	01	8	08	1	0	7	2	1	001	10	10	08	41	Bapos-Multifunkč.ihris.-kapitál.tr.	101 902	0	0	0	<b>0</b>	0	0	
005	01	8	08	1	0	6	4	1	001	10	10	09	41	Bapos-Detské ihriská	16 287	16 287	17 952	17 952	<b>20 098</b>	20 098	20 098	
005	01	10	08	1	0	6	4	1	001	10	10	11	41	Bapos-Skatepark	247	247	500	500	<b>300</b>	300	300	
005	02	1	08	1	0	6	3	7	002	10			41	OŠaŠ-Najúspešnejší športovec	500	500	2 000	2 000	<b>2 000</b>	2 000	2 000	
005	02	2	08	1	0	6	3	7	002	10	00		41	OŠaŠ-Podujatia, akcie, cyklopreteky	10 476	10 476	5 000	5 000	<b>18 000</b>	5 000	5 000	
005	03	1	08	1	0	8	1	9	002	02			71	OKČaD-Vrátená zábezpeka	128 000	160 000	0	0	<b>0</b>	0	0	
005	03	1	08	1	0	7	1	7	001	02	50		46	Cyklotrasa-ul.Pod Vinbargom-spolufinanc./r	515 954	0	0	0	<b>0</b>	0	0	
005	03	1	08	1	0	7	1	7	001	07	12		41	Altánok Bardejovská Zábava-II.etapa	8 624	0	0	0	<b>0</b>	0	0	



005	03	1	08	1	0	7	0	0	07	60	43,11H,3	Cyklochodník ul.Toplianska-KV	77 412	0	0	0	0	0	0		
005	03	1	08	1	0	6	0	0	07	60	41	Cyklochodník ul.Toplianska-BV	6 480	0	0	0	0	0	0		
005	03	2	08	1	0	8	2	1	009	02	35	41	Revitalizácia nábrežia rieky Topľa-splátka	237 000	237 000	237 000	237 000	237 000	177 750		
005	03	3	08	1	0	8	2	1	007	07	46	41	Športovo oddychový areál Vinbarg-splátka	0	0	100 000	100 000	100 000	100 000		
005	04	1	08	1	0	6	4	2	002	10	91	72c	Mládežnícky šport-Bardenergy	0	0	25 000	25 000	25 000	25 000		
005	04	1	08	1	0	6	4	2	002	10	91	04 72c	BKM Bardejov-mládežnícky basketbal	3 000	3 000	0	0	0	0		
005	04	1	08	1	0	6	4	2	002	10	91	21 72c	Kickbox club Bardejov	1 700	1 700	0	0	0	0		
005	04	1	08	1	0	6	4	2	002	10	91	33 72c	ŠK Olympia-ml.karate klub	800	800	0	0	0	0		
005	04	1	08	1	0	6	4	2	002	10	91	05 72c,4	ŠK Milénium 2000 BNV-mládež. futbal	1 500	1 500	0	0	0	0		
005	04	1	08	1	0	6	4	2	002	10	91	09 72c	STJ Družba - mládež.stolný tenis	2 000	2 000	0	0	0	0		
005	04	1	08	1	0	6	4	2	002	10	91	02 41	Partizán Bardejov BŠK a.s.-mlád.futbal	15 000	15 000	0	0	0	0		
005	04	1	08	1	0	6	4	2	002	10	91	06 72c	TJ Slovan Dlhá Lúka-mládež. futbal	2 557	2 557	0	0	0	0		
005	04	1	08	1	0	6	4	2	002	10	91	27 41,72	JUDO club BJ-mládežnícky klub	3 600	3 600	0	0	0	0		
005	04	1	08	1	0	6	4	2	002	10	91	01 41,72	HCM Bardejov-mládežnícka hádzaná	4 000	4 000	0	0	0	0		
005	04	1	08	1	0	6	4	2	002	10	91	20 41	Mládež HC 46 BJ-ml.hokej	10 000	10 000	0	0	0	0		
005	04	1	08	1	0	6	4	2	002	10	91	47 72c	HBC Knights BJ-mádež.hokejbal	2 800	2 800	0	0	0	0		
005	04	1	08	1	0	6	4	2	002	10	91	41	Mládežnícky šport-vlastné zdroje	0	0	0	0	75 000	75 000	75 000	
005	04	2	08	1	0	6	4	2	002	10	90	05 41	ŠK Milénium 2000 BNV-činnosť šport.klu	8 000	8 000	4 000	4 000	4 000	4 000		
005	04	2	08	1	0	6	4	2	002	10	90	06 41	TJ Slovan D.Lúka-futb.klub	2 000	2 000	2 000	2 000	2 000	2 000		
005	04	2	08	1	0	6	4	2	002	10	91	02 41	ŠK Partizán Bardejov-mládežnícky futbal	5 000	5 000	0	0	0	0		
005	04	2	08	1	0	6	4	2	002	10	90	02 41	ŠK Partizán Bardejov-ver.prosp.činn.-špc	220 000	220 000	240 000	240 000	250 000	250 000	250 000	
005	04	3	08	1	0	6	4	2	002	10	92	00 72c	Šport pre všetkých	3 800	3 800	0	0	0	0		
005	04	4	08	1	0	6	4	2	002	10	93	72c	Športové podujatia-Bardenergy	0	0	7 000	7 000	7 000	7 000	7 000	
005	04	4	08	1	0	6	4	2	002	10	93	04 72c	BKM BJ-cena Jána Sidimáka	1 500	1 500	0	0	0	0		
005	04	4	08	1	0	6	4	2	002	10	93	05 72c	ŠK BNV-memoriál J.Šotta, J.Kurtýho	800	800	0	0	0	0		
005	04	4	08	1	0	6	4	2	002	10	10	72a	VVS - futbal BNV, DL	10 000	10 000	0	0	0	0		
005	04	4	08	1	0	6	4	2	002	10	93	22 72c	Slovenský rybársky zväz-O štít mesta	2 000	2 000	0	0	0	0		
005	04	4	08	1	0	6	4	2	002	10	93	09 72c	STJ Družba-stolný tenis-pohár primátora	200	200	0	0	0	0		
005	04	4	08	1	0	6	4	2	002	10	93	42 71	ŠŠK JAK atletický oddiel-Zamošč	3 000	3 000	0	0	0	0		
005	04	4	08	1	0	6	4	2	002	10	93	43 72c	Volley Elite Academy-pohár primátora 20	3 000	3 000	0	0	0	0		
005	04	4	08	1	0	6	4	2	002	10	93	20 72c	Mládež HC 46-korčuliarska olympiáda M	1 200	1 200	0	0	0	0		
005	04	4	08	1	0	6	4	2	002	10	93	27 72c	JUDO Club-medzinárodná veľká cena	800	800	0	0	0	0		
005	04	4	08	1	0	6	4	2	002	10	93	40 72c	Združenie BJ modelárov-svet.pohár	800	800	0	0	0	0		
005	04	4	08	1	0	6	4	2	002	10		72c	RGC Kadet Bardejov	2 100	2 100	0	0	0	0		
005	04	4	08	1	0	6	4	2	002	10	93	21 72c	Kickbox club Bardejov-medzinár.turnaj	400	400	0	0	0	0		
prog	prog	rvd	NC	FNF	FNL	DL	DL	POL	S1	S2	S3	ZDROJ	Názov položky	2022 S	2023 S	2024 N	2024 OS	2025 N	2026 N	2027 N	
PROGRAM 6: Manažment a správa mesta													2022 S	2023 S	2024 N	2024 OS	2025 N	2026 N	2027 N		
006	01	1	01	1	1	6	1	0	01	05	00	41	P-Primátor-Tarifný plat, osobný plat, zákl	60 577	66 635	69 400	69 400	74 640	74 640	74 640	
006	01	1	01	1	1	6	3	7	026	01	05	01	41	P-Viceprimátori-Odmeny a príspevky	42 918	47 210	58 300	58 300	77 112	77 112	77 112
006	01	1	01	1	1	6	2	0	01	05	00	41	P-Primátor-Odvody	18 794	20 674	25 000	25 000	26 870	26 870	26 870	
006	01	1	01	1	1	6	2	0	01	05	01	41	P-Viceprimátori-Odvody	13 099	14 409	21 000	21 000	27 760	27 760	27 760	
006	01	1	01	1	1	6	2	7	01	05	00	41	P-Doplnkové dôchkové poistenie	456	456	500	500	500	500	500	
006	01	1	01	1	1	6	3	1	001	01	05	00	41	P-Cestovné náhrady tuzemské	0	0	300	300	300	300	300
006	01	1	01	1	1	6	3	1	002	01	05	00	41	P-Cestovné náhrady zahraničné	114	114	1 000	1 000	1 000	1 000	1 000
006	01	1	01	1	1	6	3	7	014	01	05	00	41	P-Stravovanie, sociálny fond	1 665	1 832	1 900	1 900	1 900	1 900	1 900

006	01	2	01	1	1	6	2	0		01	05	02	41	P-Odvody-poslanci	18 803	20 684	19 900	19 900	<b>19 900</b>	19 900	19 900
006	01	2	01	1	1	6	3	7	009	01	05	02	41	P-Náhrada mzdy a platu	775	852	4 000	4 000	<b>4 000</b>	4 000	4 000
006	01	2	01	1	1	6	3	7	026	01	05	02	41	P-Odmeny poslancom MsZ	59 829	65 811	60 000	60 000	<b>60 000</b>	60 000	60 000
006	01	3	01	1	1	6	2	0		01	05	03	41	P-Odvody-členom komisií a sekretárom	2 919	3 211	10 000	10 000	<b>10 000</b>	10 000	10 000
006	01	3	01	1	1	6	3	7	026	01	05	03	41	P-Odmeny členom komisií a sekretárom	9 200	10 120	28 000	28 000	<b>28 000</b>	28 000	28 000
006	01	4	01	1	1	6	1	0		01	05	04	41	Hlavný kontrolór-Tarifný plat, odmeny	38 822	42 705	44 300	44 300	<b>46 724</b>	46 724	46 724
006	01	4	01	1	1	6	2	0		01	05	04	41	Hlavný kontrolór-Odvody	13 611	14 972	15 950	15 950	<b>16 821</b>	16 821	16 821
006	01	4	01	1	1	6	2	7		01	05	04	41	Hlavný kontrolór-Príspevok na DDP	432	432	500	500	<b>500</b>	500	500
006	01	4	01	1	1	6	3	0		01	05	04	41	Hlavný kontrolór-TaS, prídel do SF	607	607	1 000	1 000	<b>1 000</b>	1 000	1 000
006	02	1	01	1	1	6	1	1		01	00		41	Tarifné platy MsÚ	1 349 608	1 484 569	1 630 000	1 630 000	<b>1 630 000</b>	1 630 000	1 630 000
006	02	1	01	1	1	6	1	1		01	04		111	ŠFRB-Tarifný plat	10 005	11 005	7 658	7 658	<b>7 658</b>	7 658	7 658
006	02	1	01	1	1	6	1	1		01	06		111	KSÚ-Tarifný plat	24 890	27 379	17 550	17 550	<b>17 550</b>	17 550	17 550
006	02	1	01	1	1	6	1	1		01	07		111	KÚ CD-Tarifný plat	1 048	1 153	1 035	1 035	<b>1 035</b>	1 035	1 035
006	02	1	01	1	1	6	1	1		01	09		111	KÚ ŽP-Tarifný plat	2 428	2 670	2 253	2 253	<b>2 253</b>	2 253	2 253
006	02	1	01	1	1	6	1	1		01	12		111	REGOB-Tarifný plat	7 937	8 731	7 056	7 056	<b>7 056</b>	7 056	7 056
006	02	1	01	1	1	6	1	2	001	01	00		41	Príplatky MsÚ	257 743	283 517	320 000	320 000	<b>320 000</b>	320 000	320 000
006	02	1	01	1	1	6	1	2	001	01	04		111	ŠFRB-Príplatky	2 063	2 270	2 409	2 409	<b>2 409</b>	2 409	2 409
006	02	1	01	1	1	6	1	2	001	01	06		111	KSÚ-Príplatky	2 996	3 295	3 566	3 566	<b>3 566</b>	3 566	3 566
006	02	1	01	1	1	6	1	2	002	01	00		41	Ostatné príplatky MsÚ	26 068	28 675	35 000	35 000	<b>35 000</b>	35 000	35 000
006	02	1	01	1	1	6	1	4		01	00	01	41	Odmeny-mimoriadne úlohy,KZ, jubileá, ir	125 015	137 517	5 000	5 000	<b>15 000</b>	15 000	150 000
006	02	1	01	1	1	6	2	0		01	00		41	Odvody MsÚ	624 518	686 970	725 000	725 000	<b>748 800</b>	748 800	748 800
006	02	1	01	1	1	6	2	0		01	06		111	KSÚ-Odvody	6 206	6 206	7 384	7 384	<b>7 384</b>	7 384	7 384
006	02	1	01	1	1	6	2	0		01	07		111	KÚ CD-Odvody	325	325	362	362	<b>362</b>	362	362
006	02	1	01	1	1	6	2	0		01	09		111	KÚ ŽP-Odvody	755	755	788	788	<b>788</b>	788	788
006	02	1	01	1	1	6	2	0		01	12		111	REGOB-Odvody	2 248	2 248	2 468	2 468	<b>2 468</b>	2 468	2 468
006	02	1	01	1	1	6	2	0		01	04		111	ŠFRB-Odvody	2 860	2 860	3 534	3 534	<b>3 534</b>	3 534	3 534
006	02	1	01	1	1	6	2	0		01	00	01	41	Odvody z dohôd OSVV	725	725	5 312	5 312	<b>5 312</b>	5 312	5 312
006	02	1	01	1	1	6	2	7		01	00		41	Doplnkové dôchodkové poistenie MsÚ	37 808	41 589	36 000	36 000	<b>38 000</b>	38 000	38 000
006	02	1	01	1	1	6	3	7	016	01	00		41	Prídel do sociálneho fondu MsÚ	22 862	25 148	25 000	25 000	<b>25 000</b>	25 000	25 000
006	02	1	01	1	1	6	3	7	006	01	00		41	Rekreácia a regenerácia zamestnancov	8 730	8 730	10 000	10 000	<b>10 000</b>	10 000	10 000
006	02	1	01	1	1	6	3	7	016	01	04		111	ŠFRB-Prídel do SF	128	128	152	152	<b>152</b>	152	152
006	02	1	01	1	1	6	3	7	016	01	06		111	KSÚ-Prídel do SF	253	253	300	300	<b>300</b>	300	300
006	02	1	01	1	1	6	3	7	016	01	07		111	KÚ CD-Prídel do SF	14	14	16	16	<b>16</b>	16	16
006	02	1	01	1	1	6	3	7	016	01	09		111	KÚ ŽP-Prídel do SF	32	32	34	34	<b>34</b>	34	34
006	02	1	01	1	1	6	3	7	016	01	12		111	REGOB-Prídel do SF	29	29	35	35	<b>35</b>	35	35
006	02	1	01	1	1	6	3	7	027	01	00		41	Odmeny na základe dohôd o vyk. práce	2 579	2 837	18 000	18 000	<b>18 000</b>	18 000	18 000
006	02	1	01	1	1	6	3	7	027	01	00	01	41	Dohody o vyk.práce-roznášanie výmerov	12 365	13 602	8 000	8 000	<b>8 000</b>	8 000	8 000
006	02	1	01	1	1	6	4	2	012	01	00		41	Na odstupné	72 256	0	10 000	10 000	<b>40 000</b>	40 000	40 000
006	02	1	01	1	1	6	4	2	015	01	00		41	Náhrada nemocenských dávok	19 391	21 330	0	0	<b>0</b>	0	0
006	02	1	01	1	1	6	4	2	013	01	00		41	Na odchodné	20 470	22 517	10 000	10 000	<b>40 000</b>	40 000	40 000
006	02	10	01	1	1	6	3	7	003	01	00		41	Propagácia, reklama, inzercia	12 042	13 246	14 000	14 000	<b>17 000</b>	17 000	17 000
006	02	11	01	1	1	6	3	7	002	01	00		41	Konkurzy a súťaže	0	0	200	200	<b>200</b>	200	200
006	02	11	01	1	1	6	3	7	004	01	00		41	Všeobecné služby	9 076	9 984	5 000	5 000	<b>6 000</b>	6 000	6 000
006	02	11	01	1	1	6	3	7	005	01	00	03	41	Špeciálne služby-prac. zdrav. služba	1 950	2 145	2 160	2 160	<b>2 160</b>	2 160	2 160
006	02	11	01	1	1	6	3	7	006	01	00		41	Náhrady-preventívne lekárske prehliadky	177	177	300	300	<b>300</b>	300	300

006	02	11	01	1	1	6	3	7	011	01	00	41	Štúdie, expertízy, posudky	0	0	100	100	100	100	100	
006	02	11	01	1	1	6	3	7	012	01	00	41	Poplatky a odvody	1 133	1 133	1 000	1 000	1 000	1 000	1 000	
006	02	11	01	1	1	6	3	7	014	01	00	41	Stravovanie	79 462	79 462	75 000	75 225	80 000	80 000	80 000	
006	02	11	01	1	1	6	3	7	014	01	12	111	Register obyvateľov-Stravovanie	0	0	615	615	615	615	615	
006	02	11	01	1	1	6	3	7	014	01	04	111	ŠFRB-Stravovanie	664	664	957	957	957	957	957	
006	02	11	01	1	1	6	3	7	015	01	00	02	41	Poistné-majetok	238	238	250	250	250	250	250
006	02	11	01	1	1	6	3	7	012	01	00	41	Kolkové známky	0	0	200	200	200	200	200	
006	02	12	01	1	1	6	3	2	001	01	00	01	41	Elektrická energia RN 16	24 926	27 419	23 000	23 069	25 000	25 000	25 000
006	02	12	01	1	1	6	3	2	001	01	00	03	41	Teplo RN 16	39 088	42 997	50 000	50 150	54 000	54 000	54 000
006	02	12	01	1	1	6	3	2	002	01	00	41	Vodné, stočné RN 16	4 861	5 347	5 500	5 500	5 500	5 500	5 500	
006	02	13	01	1	1	6	3	2	001	01	01	01	41	Rn 4-Elektrická energia	1 040	1 144	1 000	1 000	1 000	1 000	1 000
006	02	13	01	1	1	6	3	2	001	01	01	03	41	Rn 4-Tepelná energia	3 130	3 443	3 400	3 400	3 400	3 400	3 400
006	02	13	01	1	1	6	3	2	002	01	01	41	Rn 4-Vodné, stočné	528	580	250	250	250	250	250	
006	02	13	01	1	1	6	3	3	004	01	01	41	Rn 4 -Prevádzkové stroje,prístroje	473	520	800	800	800	800	800	
006	02	13	01	1	1	6	3	3	006	01	01	41	Rn 4-Všeobecný materiál	291	291	1 000	1 000	500	500	500	
006	02	13	01	1	1	6	3	7	004	01	01	41	Rn 4-Všeobecné služby	70	70	300	300	300	300	300	
006	02	13	01	1	1	6	3	7	015	01	01	02	41	Rn 4-Poistné-majetok	27	27	27	27	27	27	27
006	02	13	01	1	1	6	2	0		01	01	41	Rn 4-Odvody z dohôd	923	923	1 166	1 166	1 166	1 166	1 166	
006	02	13	01	1	1	6	3	7	027	01	01	41	Rn 4-Odmeny na základe dohôd	2 640	2 904	3 240	3 240	3 240	3 240	3 240	
006	02	13	01	1	1	7	1	7	002	01	01	41	Rn 4-výmena kuch.linky	0	0	0	0	0	0	0	
006	02	14	01	1	1	6	3	2	001	01	03	01	41	Rn 21-Elektrická energia	1 864	2 050	3 000	3 009	3 800	3 800	3 800
006	02	14	01	1	1	6	3	2	001	01	03	03	41	Rn 21-Tepelná energia	6 176	6 794	8 500	8 526	8 500	8 500	8 500
006	02	14	01	1	1	6	3	2	002	01	03	41	Rn 21-Vodné, stočné	712	712	1 000	1 003	1 140	1 140	1 140	
006	02	14	01	1	1	6	3	7	004	01	03	41	Rn 21-Upratovanie, čistenie, pranie	1 500	1 650	2 300	2 307	1 700	1 700	1 700	
006	02	15	01	1	1	6	3	2	001	01	13	01	41	Škol.úrad Dlhý rad 16-el. energia	1 575	1 733	2 000	2 006	2 300	2 300	2 300
006	02	15	01	1	1	6	3	2	001	01	13	03	41	Škol.úrad Dlhý rad 16-Tepel. energia	6 118	6 729	9 000	9 027	9 000	9 000	9 000
006	02	15	01	1	1	6	3	2	002	01	13	41	Škol.úrad-Vodné, stočné	720	720	900	900	600	600	600	
006	02	15	01	1	1	6	3	2	003	01	13	41	Škol.úrad Dlhý rad 16- Pošt.a telek.sl.	1 043	1 147	2 000	2 000	0	0	0	
006	02	15	01	1	1	6	3	7	004	01	13	41	Škol.úrad Dlhý rad 16-Všeobecné služby	1 048	1 152	2 400	2 400	2 100	2 100	2 100	
006	02	16	01	1	1	6	3	2	003	01	00	03	41	Rozhlas a televízia	2 391	2 631	0	0	0	0	0
006	02	17	01	1	1	6	3	6	001	01	00	41	Nájom priestorov	398	398	400	400	400	400	400	
006	02	18	06	2	0	6	3	7	005	13		41	Externý manažment projektov,verejné obst.,e	0	0	23 986	68 000	26 286	36 541	36 541	
006	02	18	06	2	0	7	0	0		13		41	Investičné akcie z úverov r. 2025- tabuľka v prílohe na konci	0	0	957 488	957 488	2 045 000	0	0	
006	02	2	01	1	1	6	3	1	001	01	00	41	Cestovné náhrady tuzemské	857	857	2 000	2 000	1 000	1 000	1 000	
006	02	2	01	1	1	6	3	1	002	01	00	41	Cestovné náhrady zahraničné	1 259	1 259	1 300	1 300	1 300	1 300	1 300	
006	02	3	01	1	1	6	3	2	003	01	00	01	41	Poštovné a ostatné služby	34 038	37 442	30 000	30 000	28 000	28 000	28 000
006	02	3	01	1	1	6	3	2	003	01	06	01	111	KSÚ-Poštovné a ostatné služby	5 700	6 270	5 700	5 700	5 700	5 700	5 700
006	02	4	01	1	1	6	3	2	003	01	00	02	41	Telefónne poplatky	9 003	9 903	11 500	11 500	11 500	11 500	11 500
006	02	4	01	1	1	6	3	2	003	01	04	02	111	ŠFRB-Telefónne poplatky	111	111	560	560	560	560	560
006	02	5	01	1	1	6	3	3	001	01	00	41	Interiérové vybavenie	789	789	2 000	2 006	2 000	2 000	2 000	
006	02	5	01	1	1	6	3	3	003	01	00	41	Telekomunikačná technika	0	0	2 000	2 006	2 000	2 000	2 000	
006	02	5	01	1	1	6	3	3	004	01	00	41	Prevádzkové stroje, príst., zar., nár.	178	178	2 000	2 006	2 000	2 000	2 000	
006	02	5	01	1	1	6	3	3	006	01	00	41	Všeobecný materiál MsÚ	29 517	32 469	22 000	22 066	22 000	22 000	22 000	
006	02	5	01	1	1	6	3	3	006	01	04	111	ŠFRB-Všeobecný materiál	790	869	370	370	370	370	370	

006	02	5	01	1	1	6	3	3	006	01	13	111	Register adries-Všeobecný materiál	373	411	196	196	<b>196</b>	196	196	
006	02	5	01	1	1	6	3	3	006	01	12	111	Register obyvateľov-Všeobecný materiál	553	553	616	616	<b>616</b>	616	616	
006	02	5	01	1	1	6	3	3	006	01	06	111	KSÚ-Všeobecný materiál	1 530	1 683	1 500	1 500	<b>1 500</b>	1 500	1 500	
006	02	5	01	1	1	6	3	3	009	01	00	41	Knihy,časopisy,noviny	1 163	1 280	1 200	1 200	<b>1 200</b>	1 200	1 200	
006	02	5	01	1	1	6	3	6	002	01	00	41	Nájom prevádzkových strojov	997	1 097	3 600	3 600	<b>3 600</b>	3 600	3 600	
006	02	5	01	1	1	6	3	3	010	01	00	41	Pracovné odevy,obuv a prac. pomôcky	333	333	500	500	<b>500</b>	500	500	
006	02	6	01	1	1	6	3	3	016	01	00	41	Reprezentačné výdavky	31 771	30 256	33 000	33 000	<b>25 000</b>	25 000	25 000	
006	02	7	01	1	1	6	3	4	001	01	00	41	Palivo, mazivá, oleje, špec. kvapliny	4 955	5 450	6 000	6 000	<b>5 000</b>	5 000	5 000	
006	02	7	01	1	1	6	3	4	002	01	00	41	Servis, údržba, opravy	7 886	7 886	4 000	4 000	<b>3 000</b>	3 000	3 000	
006	02	7	01	1	1	6	3	4	003	01	00	41	Poistenie	1 985	1 985	2 500	2 500	<b>2 500</b>	2 500	2 500	
006	02	7	01	1	1	6	3	4	004	01	00	41	Prepravné a nájom dopr .prostriedkov	0	0	200	200	<b>200</b>	200	200	
006	02	7	01	1	1	6	3	4	005	01	00	41	Karty, známky, poplatky	273	273	200	200	<b>200</b>	200	200	
006	02	7	01	1	1	6	3	4	006	01	00	41	Pracovné odevy, obuv, prac. pomôcky	0	0	200	200	<b>200</b>	200	200	
006	02	8	01	1	1	6	3	5	004	01	00	41	Údržba prevádzkov.strojov, prístrojov	1 863	2 049	1 000	1 000	<b>1 000</b>	1 000	1 000	
006	02	8	01	1	1	6	3	5	006	01	00	41	Údržba budov alebo ich častí	3 988	3 988	2 000	2 000	<b>2 000</b>	2 000	2 000	
006	02	9	01	1	1	6	3	7	001	01	00	41	Školenia, kurzy, semináre, porady	2 033	2 033	4 000	4 000	<b>4 000</b>	4 000	4 000	
006	03	1	01	1	1	6	3	2	003	04	02	41	Informatika-telefónne poplatky	0	0	500	500	<b>500</b>	500	500	
006	03	1	01	1	1	6	3	2	003	04	03	41	I-Spoj.siete/Internet	5 316	5 847	7 000	7 000	<b>7 000</b>	7 000	7 000	
006	03	2	01	1	1	6	3	3	002	04		41	I-Výpočtová technika	19 874	21 861	10 000	10 030	<b>5 000</b>	5 000	5 000	
006	03	2	01	1	1	6	3	3	006	04		41	I-Všeobecný materiál	9 322	10 254	7 500	7 500	<b>6 500</b>	6 500	6 500	
006	03	3	01	1	1	6	3	3	013	04		41	I-Softvér a licencie	2 641	2 905	10 000	10 000	<b>10 000</b>	10 000	10 000	
006	03	4	01	1	1	6	3	5	009	04		41	I-Údržba výpočtovej techniky	66 798	73 477	74 000	74 000	<b>90 000</b>	90 000	90 000	
006	03	4	01	1	1	6	3	5	003	04		41	I-Údržba telekomunikačnej techniky	0	0	200	200	<b>200</b>	200	200	
006	03	4	01	1	1	6	3	5	004	04		41	I-Údržba prevádzkových strojov, prístř.	1 200	1 200	400	400	<b>400</b>	400	400	
006	03	5	01	1	1	6	3	6	002	04		41	I-Nájom prev.strojov	0	0	1 300	1 300	<b>1 300</b>	1 300	1 300	
006	03	5	01	1	1	6	3	7	001	04		41	I-Školenia, kurzy	382	382	1 000	1 000	<b>1 000</b>	1 000	1 000	
006	03	5	01	1	1	6	3	7	004	04		41	I-Všeobecné služby	25 406	27 947	15 000	15 000	<b>15 000</b>	15 000	15 000	
006	03	5	01	1	1	6	3	7	015	04	02	41	I-Poistné-majetok	530	530	1 000	1 000	<b>1 000</b>	1 000	1 000	
006	04	2	01	1	1	6	3	6	001	06	01	41	OSM-Nájom pozemkov, budov, iné	1 101	1 101	1 500	1 500	<b>1 500</b>	1 500	1 500	
006	04	2	01	1	1	6	3	6	001	06	01	03	41	OSM-Nájom pozemkov-Skleníky BNV	474	474	1 000	1 000	<b>1 000</b>	1 000	1 000
006	04	3	01	1	1	6	3	7	004	06	03	41	OSM-Ostatné všeob.sl.,výrub,poistné	0	0	2 500	2 500	<b>2 500</b>	2 500	2 500	
006	04	3	01	1	1	6	3	7	005	06	03	41	OSM-Go plány	14 954	16 449	10 000	10 030	<b>10 000</b>	10 000	10 000	
006	04	3	01	1	1	6	3	7	011	06		41	OSM-Štúdie, expertízy, posudky	13 000	14 300	8 000	8 000	<b>8 000</b>	8 000	8 000	
006	04	3	01	1	1	6	3	7	012	06		41	OSM-Poplatky a odvody,súdne poplatky	3	3	3 000	3 000	<b>3 000</b>	3 000	3 000	
006	04	3	01	1	1	6	3	7	037	06	01	41,7	OSM -Vratky	83 500	91 850	0	0	<b>0</b>	0	0	
006	04	4	01	1	1	6	3	7	005	06	01	41	OSM-Právne zastupovanie	4 228	4 651	4 000	4 000	<b>4 000</b>	4 000	4 000	
006	04	5	01	1	1	6	3	7	012	06		41	OSM-Kolkové známky	902	902	500	500	<b>500</b>	500	500	
006	04	6	04	5	1	7	1	1	001	06	05	41,43	Výkupy pozemkov	130 561	123 016	0	0	<b>0</b>	0	0	
006	04	8	04	2	3	6	3	3	006	06		41	Poľov. a ryb.-Tlačivá, rybárske lístky	0	0	165	165	<b>165</b>	165	165	
006	05	1	01	1	2	6	3	7	005	01		41	Auditorské služby	6 640	6 640	8 680	8 680	<b>8 680</b>	8 680	8 680	
006	05	2	01	1	2	6	3	7	012	01		41	Poplatky bankám	5 567	5 567	7 400	7 400	<b>7 400</b>	7 400	7 400	
006	05	3	01	1	2	6	3	7	035	01		41	Daň z úrokov, daň z príjmu	0	0	1 000	1 000	<b>1 000</b>	26 000	26 000	
006	05	4	01	7	0	6	5	1	002	04	09	41	Splátky úrokov z úveru-envirofond	0	0	1 300	1 300	<b>10 000</b>	10 000	10 000	
006	05	4	01	7	0	6	5	1	002	04	10	41	Splátky úrokov z úveru SLSP 2014	2 464	2 464	8 000	8 000	<b>0</b>	0	0	
006	05	4	01	7	0	6	5	1	002	04	11	41	Splátky úrokov z úveru VÚB 2014	4 841	4 841	40 000	40 000	<b>0</b>	0	0	



006	05	4	01	7	0	6	5	1	002	04	12		41	Splátky úrokov z úveru - VÚB r. 2016	3 110	3 110	61 700	61 700	<b>67 000</b>	67 000	67 000
006	05	4	01	7	0	6	5	1	002	04	16,18-2		41	Splátky úrokov z úveru - SLSP r.2019-20	15 870	15 870	49 000	49 000	<b>102 000</b>	100 000	100 000
006	05	4	01	7	0	6	5	1	002	04	13		41	Splátky úrokov z úveru VUB 2017	2 814	2 814	17 000	17 000	<b>17 000</b>	17 000	17 000
006	05	4	06	2	0	8	2	1	005	04	09		41	Splátka istiny úveru-NFV, Envirofond	0	0	65 000	65 000	<b>118 068</b>	118 056	118 056
006	05	4	06	2	0	8	2	1	005	04	10		41	Splátka istiny úveru-SLSP 2014	85 476	85 476	28 453	28 453	<b>0</b>	0	0
006	05	4	06	2	0	8	2	1	005	04	18,20		41	Splátka istiny úveru-SLSP 2019, 2021	132 707	132 707	392 724	392 724	<b>673 284</b>	673 284	673 284
006	05	4	06	2	0	8	2	1	005	04	11		41	Splátka istiny úveru -VÚB 2014	155 460	155 460	155 460	155 460	<b>0</b>	0	0
006	05	4	06	2	0	8	2	1	005	04	12		41	Splátka istiny úveru VÚB 2016	116 280	116 280	116 280	116 280	<b>116 280</b>	9 690	0
006	05	4	06	2	0	8	2	1	005	04	13		41	Splátka istiny úveru VÚB r.2017, 2023	114 480	114 480	114 480	114 480	<b>305 124</b>	<b>305 124</b>	<b>200 184</b>
006	06	1	04	4	3	8	1	9			07		71	OV-zábezpeky	97 000	97 000	0	0	<b>0</b>	0	0
006	06	1	04	4	3	6	3	7	002	07			41	OV-Konkurzy a súťaže, vš.slужby	4 490	4 490	500	500	<b>500</b>	500	500
006	06	1	04	4	3	6	3	7	031	07			41	OV-Pokuty, penále	0	0	0	0	<b>0</b>	0	0
006	06	1	06	2	0	6	3	7	015	07	01		41	OV-Poistné	0	0	1 500	1 500	<b>1 500</b>	1 500	1 500
006	06	2	04	4	3	6	3	7	011	07			41	OV-Štúdie,expertízy, posudky	24 940	30 940	3 000	3 000	<b>3 000</b>	3 000	3 000
006	06	3	06	2	0	6	3	7	012	07	67		41	OV-Kolkové známky, poplatky, odvody	186	186	200	200	<b>200</b>	200	200
006	07	1	08	2	0	6	4	2	006	01	01		41	Členský príspevok-ZMOS	5 780	5 780	6 392	6 392	<b>6 392</b>	6 392	6 392
006	07	9	03	1	0	6	4	2	006	11	00		41	Členský príspevok-Zdr.náčelníkov MsPo	100	100	150	150	<b>150</b>	150	150
006	07	10	08	2	0	6	4	2	006	01		17	41	Členský príspevok-Združenie matrikárov	24	24	30	30	<b>30</b>	30	30
006	07	2	08	2	0	6	4	2	006	01		15	41	Čl.pr.-Reg.združenie ZMOS Šariš	0	0	1 000	1 000	<b>1 000</b>	1 000	1 000
006	07	3	08	2	0	6	4	2	006	01		08	41	Čl.pr.-Združenie historických miest	919	919	930	930	<b>930</b>	930	930
006	07	4	08	2	0	6	4	2	006	01		10	41	Čl.pr.-Združenie ZPOZ	645	645	650	650	<b>650</b>	650	650
006	07	5	08	4	0	6	4	2	006	01		19	41	Členský príspevok-MAS Horná Topľa	1 000	1 000	1 000	1 000	<b>1 000</b>	1 000	1 000
006	07	5	08	2	0	6	4	2	006	01		06	41	Čl.pr.-Asociácia prednostov	150	150	150	150	<b>150</b>	150	150
006	07	6	08	2	0	6	4	2	006	01		07	41	Čl.pr.-Asoc.komunálnych ekonómov	120	120	120	120	<b>120</b>	120	120
006	07	7	08	2	0	6	4	2	006	01		04	41	Čl.pr.-Združenie hlavných kontrolórov	50	50	110	110	<b>110</b>	110	110
006	07	8	08	2	0	6	4	2	006	01		11	41	Čl.pr.-Karpatský euroregión	0	0	4 000	4 000	<b>4 000</b>	4 000	4 000
<b>prog</b>	<b>prog</b>	<b>rvc</b>	<b>NC</b>	<b>FNF</b>	<b>NFL</b>	<b>DL</b>	<b>DL</b>	<b>POL</b>	<b>S1</b>	<b>S2</b>	<b>S3</b>	<b>ZDRO</b>	<b>Názov položky</b>	<b>2022 S</b>	<b>2023 S</b>	<b>2024 N</b>	<b>2024 OS</b>	<b>2025 N</b>	<b>2026 N</b>	<b>2027 N</b>	
<b>PROGRAM 7: Cestovný ruch a regionálny rozvoj</b>														<b>2022 S</b>	<b>2023 S</b>	<b>2024 N</b>	<b>2024 OS</b>	<b>2025 N</b>	<b>2026 N</b>	<b>2027 N</b>	
007	01	3	06	2	0	6	3	7	004	07	83		41	Mestský hnedý priemyselný park-správa	128 349	141 184	85 000	85 000	<b>85 000</b>	85 000	85 000
007	01	3	06	2	0	7	1	7	002	07	83		52	MHP-plynová prípojka, realiz. Inž. Sietí	500	500	0	0	<b>0</b>	0	0
007	03	1	04	7	3	6	4	2	006	02			41	OKČaD-Propagácia-OOCR "Šariš"	20 000	20 000	25 000	25 000	<b>25 000</b>	25 000	25 000
007	04	1	01	1	1	6	3	3	016	01	00	21	41	Reprezentačné-Bardejovský jarmok	2 614	2 614	10 000	10 030	<b>19 000</b>	19 000	19 000
007	04	2	08	6	0	6	3	2	003	02			41	Bardejovský jarmok-Telekom.slужby	0	0	140	140	<b>140</b>	140	140
007	04	2	08	6	0	6	3	3	016	02			41	Bardejovský jarmok-reprezentačné-OPČ	3 540	3 895	10 000	10 000	<b>6 000</b>	6 000	6 000
007	04	2	08	6	0	6	3	7	001	02	04		111	OKČaD-Bardkontakt,stánky-dotácia	5 000	5 000	0	0	<b>0</b>	0	0
007	04	2	08	6	0	6	3	7	001	02	04		41	OKČaD-Bardkontakt,stánky-spolufinanc	1 200	1 200	1 200	1 200	<b>1 200</b>	1 200	1 200
007	04	2	08	6	0	6	3	7	003	02			41	Bardejovský jarmok-propagácia,slужby	7 959	8 755	13 000	13 039	<b>13 000</b>	13 000	13 000
007	04	3	08	2	0	6	3	7	002	03	04	11	41	OK-Bardejovský jarmok	84 180	92 597	100 000	130 000	<b>100 000</b>	100 000	100 000
007	05	1	04	7	3	6	3	7	004	02	05		41	OKČaD-Rolandovo leto	999	999	1 000	1 000	<b>1 000</b>	1 000	1 000
007	05	2	08	2	0	6	3	7	002	03	04	07	41	OK-Rolandovo leto	7 471	7 471	7 000	7 000	<b>7 000</b>	7 000	7 000
<b>prog</b>	<b>prog</b>	<b>rvc</b>	<b>NC</b>	<b>FNF</b>	<b>NFL</b>	<b>DL</b>	<b>DL</b>	<b>POL</b>	<b>S1</b>	<b>S2</b>	<b>S3</b>	<b>ZDRO</b>	<b>Názov položky</b>	<b>2022 S</b>	<b>2023 S</b>	<b>2024 N</b>	<b>2024 OS</b>	<b>2025 N</b>	<b>2026 N</b>	<b>2027 N</b>	
<b>PROGRAM 8: Životné prostredie a ÚP mesta</b>														<b>2022 S</b>	<b>2023 S</b>	<b>2024 N</b>	<b>2024 OS</b>	<b>2025 N</b>	<b>2026 N</b>	<b>2027 N</b>	
008	01	1	05	1	0	6	3	3	004	08	01		41	OŽP-Nákup odpadkových košov	4 034	4 000	0	0	<b>3 000</b>	3 000	3 000
008	01	1	05	1	0	6	3	5	006	08	01		41	OŽP-Údržba odpadkových košov	0	0	0	0	<b>2 000</b>	2 000	2 000
008	01	8	05	1	0	6	3	0		08	80		41,45	Region.centrum BRO-bežné výdavky	6 132	6 136	240 000	340 000	<b>350 000</b>	350 000	350 000

008	01	1	05	1	0	7	0	0	08	01	41	Dotácie na kontajnerové státie-oplôtky	2 100	2 100	10 000	10 000	10 000	10 000	10 000		
008	01	2	05	1	0	6	3	3	004	08	01	02	41	OŽP-Kontajnery TKO	24 684	20 000	0	0	15 000	15 000	15 000
008	01	3	05	1	0	6	3	7	004	08	01	41	OŽP-Na nakladanie s odpadmi	1 058 665	1 164 531	1 020 000	1 150 000	1 330 000	1 330 000	1 630 000	
008	01	5	05	1	0	6	3	7	004	08	02	15	41	OŽP-Nakladanie s odpadmi-separ.zber	234 785	258 263	0	0	0	0	0
008	01	7	05	1	0	6	3	7	004	08	01	03	41	OŽP-Na správu skládky	109 761	120 737	130 000	137 000	70 000	70 000	70 000
008	01	8	05	1	0	8	1	9	002	08			71	OŽP - vrátená zábezpeka	13 900	50 000	0	0	0	0	0
008	02	1	06	2	0	6	4	1	001	02	10		41	Bapos-Na verejnú zeleň	590 793	649 873	474 065	474 065	621 972	621 972	621 972
008	02	1	06	2	0	6	4	1	001	02	10		46	Bapos-Na zeleň z fondu ochrany prírody	49 999	49 999	150 000	150 000	0	0	0
008	03	1	04	2	1	6	3	7		07			41	Vodozádržné opatrenia-spolufinacovanie	17 783	0	0	0	0	0	0
008	04	1	06	2	0	6	3	3	006	08			41	OŽP-Súpisné a orientačné čísla	0	0	1 300	1 300	1 300	1 300	1 300
008	04	2	06	2	0	6	3	7	004	08	10		41	Karanténna stanica	15 600	15 600	20 000	20 000	20 000	20 000	20 000
008	04	6	06	2	0	6	0	0		07			46	Kapitálové granty	4 760	3 577 986	0	900 000	0	0	0
prog	prog	rvc	NC	FNF	FNL	DL	DL	POL	S1	S2	S3	ZDRO	Názov položky	2022 S	2023 S	2024 N	2024 OS	2025 N	2026 N	2027 N	
<b>PROGRAM 9: Verejné osvetlenie</b>														<b>2022 S</b>	<b>2023 S</b>	<b>2024 N</b>	<b>2024 OS</b>	<b>2025 N</b>	<b>2026 N</b>	<b>2027 N</b>	
009	01	1	06	4	0	6	4	1	001	02	10		41	Bapos-VO-elektrická energia, údržba	269 123	296 035	247 183	247 183	238 670	238 670	238 670
009	01	2	06	4	0	8	2	1	009	02	57		41	Modernizácia VO-splátky dodávateľ.úveru	197 985	197 985	197 988	197 988	197 988	197 988	197 988
009	01	7	06	4	0	7	1	7	001	02	14		52	Rozšírenie VO	0	10 416			0	0	0
prog	prog	rvc	NC	FNF	FNL	DL	DL	POL	S1	S2	S3	ZDRO	Názov položky	2022 S	2023 S	2024 N	2024 OS	2025 N	2026 N	2027 N	
<b>PROGRAM 10: Kultúra a média</b>														<b>2022 S</b>	<b>2023 S</b>	<b>2024 N</b>	<b>2024 OS</b>	<b>2025 N</b>	<b>2026 N</b>	<b>2027 N</b>	
010	0001	1	08	2	0	6	3	7	002	03	04		41	OK-Kultúrne akcie (sumár)	9 900	10 890	0	0	0	0	0
010	01	1	08	2	0	6	3	7	002	03	04	01	41	OK-Makovická struna	1 017	1 000	1 000	1 000	1 000	1 000	1 000
010	01	1	08	2	0	6	3	7	002	03	04	02	41	OK-Festival medu	0	0	1 500	1 500	1 500	1 500	1 500
010	01	1	08	2	0	6	3	7	002	03	04	03	41	OK-Parkúr a májové všeličo	5 961	5 961	4 000	4 000	4 000	4 000	4 000
010	01	1	08	2	0	6	3	7	002	03	04	05	41	OK-Organové dni J.Grešáka	12 714	12 714	5 000	5 000	6 000	6 000	6 000
010	01	1	08	2	0	6	3	7	002	03	04	06	41	OK-Odpoludnie pri dychovke	911	911	1 000	1 000	1 000	1 000	1 000
010	01	1	08	2	0	6	3	7	002	03	04	10	41	OK-Jánsky večer	0	0	800	800	800	800	800
010	01	1	08	2	0	6	3	7	002	03	04	12	41	OK-Mestské oslavy	2 665	2 665	3 000	3 000	3 000	3 000	3 000
010	01	1	08	2	0	6	3	7	002	03	04	13	41	OK-Bardejovská hudobná jeseň	0	0	1 000	1 000	1 000	1 000	1 000
010	01	1	08	2	0	6	3	7	002	03	04	14	41	OK-Mikuláš	5 516	6 067	3 000	3 000	3 000	3 000	3 000
010	01	1	08	2	0	6	3	7	002	03	04	15	41	OK-Výstavy	1 258	1 384	1 500	1 500	1 500	1 500	1 500
010	01	1	08	2	0	6	3	7	002	03	04	16	41	OK-Dovážaný program	7 437	8 181	0	0	10 000	10 000	10 000
010	01	1	08	2	0	6	3	7	002	03	04	18	41	OK-Deň matiek	3 008	3 309	3 000	3 000	3 000	3 000	3 000
010	01	1	08	2	0	6	3	7	002	03	04	19	41	OK-Deň žien	2 729	3 002	3 000	3 000	2 500	2 500	2 500
010	01	1	08	2	0	6	3	7	002	03	04	22	41	OK-Mosty medzi mestami	3 933	4 327	4 000	4 000	4 000	4 000	4 000
010	01	1	08	2	0	6	3	7	002	03	04	31	41	OK-Béla Kéller	3 437	3 781	4 000	4 000	4 000	4 000	4 000
010	01	1	08	2	0	6	3	7	002	03	04	35	41	OK-Silvester	4 560	5 016	3 000	3 000	3 000	3 000	3 000
010	01	1	08	2	0	6	3	7	002	03	04	75	41	OK-Koncert v Synagóge	511	511	1 500	1 500	0	0	0
010	01	1	08	2	0	6	3	7	002	03	04	46	41	OK-Deň učiteľov	0	0	2 500	2 500	2 500	2 500	2 500
010	01	1	08	2	0	6	3	7	002	03	04	49	41	OK-Ohňostroj-Mikuláš	1 000	1 000	1 000	1 000	1 000	1 000	1 000
010	01	1	08	2	0	6	3	7	002	03	04	50	41	OK-Vyvádzanie Kačura	0	0	2 000	2 000	2 000	2 000	2 000
010	01	1	08	2	0	6	3	7	002	03	04	51	41	OK-Úcta k starším	8 681	8 681	4 000	4 000	3 000	3 000	3 000
010	01	1	08	2	0	6	3	7	002	03	04	53	41	OK-Akcie pri fontáne	600	600	1 000	1 000	1 000	1 000	1 000
010	01	1	08	2	0	6	3	7	002	03	04	47	41	OK-Valali v mesce					0	0	0
010	01	1	08	2	0	6	3	7	002	03	04	45	41	OK-Maliarsky plenér	7 599	7 599	4 000	4 000	4 000	4 000	4 000
010	01	1	08	2	0	6	3	7	002	03	04	44	41	OK-Streetart	1 601	1 601	2 500	2 500	2 000	2 000	2 000

010	01	1	08	2	0	6	3	7	002	03	04	55	41	OK-Premietanie na mámešti						<b>500</b>	500	500
010	01	1	08	2	0	6	3	7	002	03	04	56	41	OK-Sochársky plenér	0	0	4 000	4 000		<b>4 000</b>	4 000	4 000
010	01	1	08	2	0	6	3	7	002	03	04	57	41	OK-Vianočný koncert	1 560	1 716	2 000	2 000		<b>2 000</b>	2 000	2 000
010	01	1	08	2	0	6	3	7	002	03	04	60	41	OK-Tuning show			1 000	1 000		<b>500</b>	500	500
010	01	1	08	2	0	6	3	7	002	03	04	61	41	OK-Kultúrne aktivity DL a BNV			1 500	1 500		<b>2 000</b>	2 000	2 000
010	01	1	08	2	0	6	3	7	002	03	04	78	41	OK-Galavečer ocenených	6 105	6 105	1 500	1 500		<b>1 500</b>	1 500	1 500
010	01	1	08	2	0	6	3	7	002	03	04	64	41	OK-Deň rodiny			1 500	1 500		<b>2 500</b>	2 500	2 500
010	01	1	08	2	0	6	3	7	002	03	04	72	41	OK-Valentínsky koncert	1 866	1 866	1 000	1 000		<b>1 000</b>	1 000	1 000
010	01	1	08	2	0	6	3	7	002	03	04	66	41	OK-Vianočné trhy	3 383	3 383	3 000	3 000		<b>3 000</b>	3 000	3 000
010	01	1	08	2	0	6	3	7	002	03	04	68	41	OK-Žena roka			500	500		<b>500</b>	500	500
010	01	1	08	2	0	6	3	7	002	03	04	69	41	OK-Viera nádej láska	1 124	1 237	1 000	1 000		<b>1 000</b>	1 000	1 000
010	01	1	08	2	0	6	3	7	002	03	04	70	41	OK-Sarišský,rusínky,ukrajinský folklór	167	184	700	700		<b>700</b>	700	700
010	01	1	08	2	0	6	3	7	002	03	04	77	41	OK-Otváranie, zatváranie fontán	1 992	2 191	1 000	1 000		<b>1 000</b>	1 000	1 000
010	01	1	08	2	0	6	3	7	002	03	04	73	41	OK-1.máj-Oslavujte s mestom	4 016	3 500	3 000	3 000		<b>3 000</b>	3 000	3 000
010	01	1	08	2	0	6	3	7	002	03	04	71	41	OK-Výmenné programy partnerské mestá			500	500		<b>500</b>	500	500
010	01	1	08	2	0	6	3	7	002	03	04	79	41	OK-Podujatia pri Hornej bráne	2 630	1 500	1 000	1 000		<b>1 000</b>	1 000	1 000
010	01	1	08	2	0	6	3	7	002	03	04	80	41	OK-Lampionový sprievod	213	600	1 000	1 000		<b>1 000</b>	1 000	1 000
010	01	1	08	2	0	6	3	7	002	03	04	81	11H	OK-PSK-Grafiky nábr. Tople						<b>0</b>	0	0
010	01	2	08	2	0	6	2	0		03	01		41	ZPOZ-Odvody	5 180	5 698	5 500	5 500		<b>5 500</b>	5 500	5 500
010	01	2	08	2	0	6	3	0		03	01		41	ZPOZ-Tovary a služby	22 504	24 755	27 900	27 900		<b>28 900</b>	28 900	28 900
010	01	3	08	2	0	6	3	2	001	03	02	01	41	Kronika-Elektrická energia	144	158	480	480		<b>480</b>	480	480
010	01	3	08	2	0	6	3	2	001	03	02	03	41	Kronika-Tepelná energia	533	586	540	540		<b>540</b>	540	540
010	01	3	08	2	0	6	3	2	002	03	02		41	Kronika-Vodné, stočné	43	48	80	80		<b>80</b>	80	80
010	01	3	08	2	0	6	3	3	006	03	02		41	Kronika-Všeobecný materiál	215	237	730	730		<b>730</b>	730	730
010	01	3	08	2	0	6	3	7	004	03	02		41	Kronika-Všeobecné služby	776	854	700	700		<b>700</b>	700	700
010	01	4	08	2	0	6	2	0		03	04		41	OK-odvody-dohody	704	774	350	350		<b>350</b>	350	350
010	01	4	08	2	0	6	3	2	001	03	04	01	41	OK-Elektrická energia R.n. 20	2 508	2 758	2 400	2 400		<b>3 500</b>	3 500	3 500
010	01	4	08	2	0	6	3	2	001	03	04	03	41	OK-Tepelná energia R.n. 20	1 094	1 204	2 160	2 160		<b>2 500</b>	2 500	2 500
010	01	4	08	2	0	6	3	2	002	03	04		41	OK-Vodné,stočné R.n. 20	86	86	190	190		<b>200</b>	200	200
010	01	4	08	2	0	6	3	3	006	03	04		41	OK-Všeobecný materiál	1 571	1 571	500	500		<b>500</b>	500	500
010	01	4	08	2	0	6	3	4	001	03	04		41	OK-Palivo,mazivá,oleje	965	965	1 300	1 300		<b>1 300</b>	1 300	1 300
010	01	4	08	2	0	6	3	4	002	03	04		41	OK-Servis,údržba,opravy	2 091	2 091	1 000	1 000		<b>1 000</b>	1 000	1 000
010	01	4	08	2	0	6	3	4	003	03	04		41	OK-Poistenie auta	924	924	800	800		<b>800</b>	800	800
010	01	4	08	2	0	6	3	4	005	03	04		41	OK-Karty,známky,poplatky	50	50	50	50		<b>50</b>	50	50
010	01	4	08	2	0	6	3	5	004	03	04		41	OK-Údržba prevádzkových strojov	46	46	0	0		<b>0</b>	0	0
010	01	4	08	2	0	6	3	6	002	03	04		41	OK-Prenájom kopírky	2 764	2 764	2 500	2 500		<b>2 500</b>	2 500	2 500
010	01	4	08	2	0	6	3	6	002	03	04	01	41	OK-Prenájom vŕdajníka vody	0	0	30	30		<b>30</b>	30	30
010	01	4	08	2	0	6	3	7	002	03	04		41	OK-SOZA-hudobné diela	165	165	1 500	1 500		<b>2 000</b>	2 000	2 000
010	01	4	08	2	0	6	3	7	002	03	04	01	41	OK-Podujatia	507	507	1 500	1 500		<b>2 000</b>	2 000	2 000
010	01	4	08	2	0	6	3	7	003	03	04		41	OK-Propagácia, reklamný baner	6 312	6 943	3 000	3 000		<b>3 000</b>	3 000	3 000
010	01	4	08	2	0	6	3	7	004	03	04		41	OK-Všeobecné služby, fakty o meste	9 580	10 538	1 000	1 000		<b>1 000</b>	1 000	1 000
010	01	4	08	2	0	6	3	7	012	03	04		41	OK-Poplatky a odvody	78	86	200	200		<b>200</b>	200	200
010	01	4	08	2	0	6	3	7	015	03	04	03	41	OK-Poistné	181	199	480	480		<b>480</b>	480	480
010	01	4	08	2	0	6	3	7	027	03	04		41	OK-Odmeny-dohody	1 838	2 022	1 000	1 000		<b>1 000</b>	1 000	1 000
010	01	5	08	2	0	6	1	0		03	05		41	Kino Žriedlo-Tarifný plat, príplatky,odmer	37 893	41 682	41 650	41 650		<b>39 756</b>	39 756	39 756





012	05	2	10	4	0	6	4	2	014	05		41	Osamostatnenie sa pri návrate z DD	321	321	1 000	1 000	1 000	1 000	1 000	
012	05	3	10	9	0	6	1	0		05	03	41	TSP-Tarifný plat	49 270	54 690	10 000	10 000	10 000	10 000	10 000	
012	05	3	10	9	0	6	2	0		05	03	41	TSP-Odvody	18 201	20 203	3 600	3 600	3 600	3 600	3 600	
012	05	3	10	9	0	6	3	0		05	03	41	TSP-Tovary a služby	4 646	5 157	4 000	4 000	4 000	4 000	4 000	
012	05	3	10	9	0	6	4	0		05		41	TSP-Bežné transfery	3 709	4 117	0	0	0	0	0	
012	05	4	10	7	0	6	3	7	005	05		41	Špeciálne služby-Pohrebne trovy	734	814	2 000	2 000	2 000	2 000	2 000	
012	05	5	10	7	0	6	3	3	006	01	02	01	111	ÚOP-Všeobecný materiál	335	335	0	0	0	0	0
012	05	5	10	7	0	6	3	7	006	01	02		111	ÚOP-Na dávku a rodinné prídavky	16 180	16 180	0	0	0	0	0
012	05	6	10	1	2	6	3	7	027	05	01	41	Odmena lekára	6 450	6 450	6 700	6 700	4 700	4 700	4 700	
012	08	7	10	4	0	6	1	0		05	12	41	Detské jasle-Tarifné pl.,príplatky,odmeny	81 038	89 953	96 000	96 000	94 104	94 104	94 104	
012	08	7	10	4	0	6	2	0		05	12	41	Detské jasle-Odvody	26 726	29 666	34 600	34 600	33 900	33 900	33 900	
012	08	7	10	4	0	6	2	7		05	12	41	DJ-Doplňkové dôchodkové poistenie	2 596	2 882	2 700	2 700	2 700	2 700	2 700	
012	08	7	10	4	0	6	3	0		05	12	01	41	Detské jasle-Tovary a služby	11 278	12 519	11 500	11 500	11 500	11 500	11 500
012	08	7	10	4	0	6	3	7	016	05	12	41	DJ-Prídel do sociálneho fondu	1 039	1 153	1 400	1 400	1 400	1 400	1 400	
012	08	7	10	4	0	6	4	0		05	12	41	DJ-Bežné transfery-odchodné	7 965	8 841	0	0	0	0	0	
012	08	7	10	4	0	6	0	0		05	12	1	72f	Detské jasle-stravné	6 654	7 386	7 000	7 000	7 000	7 000	7 000
012	07	6	10	2	0	6	4	0		05		41	Neverejní poskytovatelia sociálnych služieb	55 660	72 000	72 000	72 000	72 000	72 000	72 000	
012	08	1	10	2	0	6	3	0		05	17	41	ZpS Čergov-grant-bežné výdavky	0	0	200	200	200	200	200	
012	08	1	10	2	0	7	0	0		05	17	52	Rekonštrukcia ZpS Čergov-KV	4 980	507 473	0	0	0	0	0	
012	08	2	10	2	0	6	3	0		05	18	41	ZpS Topľa-grant-bežné výdavky	0	0	200	200	200	200	200	
012	08	2	10	2	0	7	0	0		05	18	52	ZpS -KV	3 500	0	0	0	0	0	0	
012	07	8	10	2	0	6	3	7	037	05		36	111	CSS-vratky ZpS	26 718	29 657	0	0	0	0	0
012	08	4	10	2	0	6	2	0		05	87	02	111	CSS-vratky ZpS	83 812	93 032	0	0	0	0	0
012	08	4	10	2	0	6	3	0		05	87	01	111	CSS-vratky DS	1 014	1 126	0	0	0	0	0
012	08	3	10	7	0	6	1	0		05	15	41	KC-Tarifné pl.,príplatky,odmeny	42 958	47 683	0	0	0	0	0	
012	08	3	10	7	0	6	2	0		05	15	41	KC-Odvody	15 013	16 665	0	0	0	0	0	
012	08	3	10	7	0	6	3	0		05	15	41	KC-Tovary a služby	10 540	11 699	0	0	0	0	0	
012	08	3	10	7	0	6	3	7	016	05	15	41	KC-Prídel do sociálneho fondu	457	507	0	0	0	0	0	
012	08	3	10	7	0	6	4	0		05	15	41	KC-Bežné transfery-odchodné	565	627	0	0	0	0	0	
012	08	3	10	7	0	6	3	0		05	15	41	Komunitné centrum-bežné výdavky	0	0	14 500	14 500	14 500	14 500	14 500	
prog	prog	rv	nc	FNF	FNF	DL	DL	POL	S1	S2	S3	ZDRO	Názov položky	2022 S	2023 S	2024 N	2024 OS	2025 N	2026 N	2027 N	
<b>PROGRAM 13: Bývanie a občianska vybavenosť</b>														<b>2022 S</b>	<b>2023 S</b>	<b>2024 N</b>	<b>2024 OS</b>	<b>2025 N</b>	<b>2026 N</b>	<b>2027 N</b>	
013	01	1	01	7	0	6	5	1	003	08		41	Splátky úrokov z úveru-ŠFRB Byty Vinbarg	45 581	45 581	42 082	42 082	42 082	42 082	42 082	
013	01	1	06	6	0	6	3	2	003	05		41	OS-Poplatky za šeky 129 b.j.	595	595	600	600	600	600	600	
013	01	1	06	6	0	6	3	5	006	05		41	OS-Údržba 129 bytových jednotiek	24 676	24 676	24 251	24 251	24 251	24 251	24 251	
013	01	1	06	6	0	6	3	7	004	05	00	41	OS-Deratizácia bytov	183	183	600	600	600	600	600	
013	01	1	06	6	0	6	3	7	004	05	01	41	OS-Správa 129 bytových jednotiek	6 780	6 780	7 400	7 400	7 400	7 400	7 400	
013	01	1	06	6	0	6	3	7	004	05	03	41	OS-Revízie zariadení-129 b.j.	1 032	1 032	1 000	1 000	1 000	1 000	1 000	
013	01	1	06	6	0	6	3	7	015	05	01	41	OS-Poistné 129 b.j.	997	997	1 740	1 740	1 740	1 740	1 740	
013	01	1	06	6	0	8	1	9	002	05		71	Vratka fin. zab.-byty	1 330	1 330	0	0	0	0	0	
013	01	1	06	6	0	8	2	1	007	08		41	Splátky istiny úveru-ŠFRB Byty Vinbarg	76 828	76 828	80 327	80 327	80 327	80 327	80 327	
013	01	2	06	6	0	6	3	7	004	06		41	OSM-vš.sluzby-Spravby/správa	2 324	2 324	3 900	3 900	3 900	3 900	3 900	
013	01	2	06	6	0	6	5	1	002	07		41	Splátky úrokov z úveru-ŠFRB Byty Poštárk	170	170	108	108	108	108	108	
013	01	2	06	6	0	8	2	1	007	07		41	Splátky istiny úveru-ŠFRB Byty Poštárka	4 154	4 154	4 222	4 222	4 222	4 222	4 222	
013	01	3	06	1	0	7	1	7	002	06	02	41	Bardterm-technické zhodnotenie majetku	149 378	150 000	30 000	30 000	0	230 000	230 000	

013	01	4	06	6	0	8	1	4		06			41	Bardbyť-vklad do majetku spoločnosti	0	0	0	0	0	0	0	0	0
013	01	4	06	6	0	7	1	7	002	06	01	01	41	Bardbyť-technické zhodnotenie majetku	19 740	19 740	30 000	60 000	30 000	30 000	30 000	30 000	30 000
013	01	9	06	6	0	7	0	0					43	Kapitálové výdavky	0	4 301 972			0	0	0	0	0
013	02	1	06	6	0	6	3	7	004	05	02		41	OS-vš.služby-predaj bytov-Infotrend	0	0	0	0	0	0	0	0	0
013	02	2	06	6	0	6	3	7	012	05			41	OS-Súdne poplatky/byty	2 227	2 227	4 000	4 000	4 000	4 000	4 000	4 000	4 000
013	02	5	06	6	0	6	3	0		02	63		41	Ostatné bežné výdavky-revit sídlisk	8 556	8 556	0	0	0	0	0	0	0
013	02	5	06	2	0	7	0	0		07	54		46	Revitalizácia vnútroblokov Vinbarg-KV	600	600	0	0	0	0	0	0	0
013	02	5	06	2	0	6	0	0		07	54		46	Revitalizácia vnútroblokov Vinbarg-BV	4 005	4 005	0	0	0	0	0	0	0
013	02	5	06	2	0	7	0	0		07	55		46	Revitalizácia vnútroblok.Obran.mieru-KV	65 639		0	0	0	0	0	0	0
013	02	5	06	2	0	6	0	0		07	55		46	Revitalizácia vnútroblok.Obran.mieru-BV	8 360		0	0	0	0	0	0	0
013	02	5	06	2	0	7	1	6		02	63		46	PD-revital.sídlisk Družba,Vinbarg,OM,SNP	40 904		0	0	0	0	0	0	0
013	02	4	06	2	0	6	4	1	001	08	10	01	41	Bapos-Plošná deratizácia	1 596	1 600	1 500	1 500	1 500	1 500	1 500	1 500	1 500

														Názov položky	2022 S	2023 S	2024 N	2024 OS	2025 N	2026 N	2027 N
														Výdavky mesta	30 213 465	38 976 130	22 447 561	28 750 642	24 345 171	22 493 824	22 583 567
														Výdavky rozpočtových organizácií	14 085 595	14 909 512	13 237 424	14 312 664	14 302 523	14 302 523	14 302 523
														<b>SPOLU výdavky mesta a RO</b>	<b>44 299 060</b>	<b>53 885 642</b>	<b>35 684 985</b>	<b>43 063 307</b>	<b>38 647 694</b>	<b>36 796 347</b>	<b>36 886 090</b>

Príloha k čerpaniu úverových prostriedkov:

### Investičné akcie z úveru z r. 2024 a 2025

03	02	06	04	5	1	7	0	0		02	44		52	Oprava a rozšírenie lávky na ul. Mičkova (Bardejovská Zábava - oproti Shell)	252 000
03	02	06	04	5	1	7	0	0		02	43	30	52	Most Bardejovská Zábava-rekonštrukcia, dočasná obchádzková komunikácia	200 000
08	03	01	04	2	1	7	0	0		02			52	MŽP-Vodozádržné opatrenia-spolufinancovanie	100 000
08	03	01	04	2	1	7	0	0		07			52	MŽP-Vodozádržné opatrenia-spolufinancovanie	200 000
04	02	04	09	1	1	1	7	0	0	10			52	ZŠ s MŠ Pod Vinbargom-zvýšenie efektivity prevádzky-nevyhnutné spolufinancovanie	142 875
04	02	04	09	1	1	1	7	0	0	10			52	ZŠ s MŠ Pod Vinbargom-zvýšenie efektivity prevádzky-spolufinancovanie	223 023
04	02	04	09	1	2	1	7	0	0	07			52	Realizácia ihriska v areály MŠ Bardejovská Nová Ves	15 000
03	02	06	04	5	1	7	0	0		02			52	Osvetlenie chodníka v Dlhej Lúke	15 000
03	02	06	04	5	1	7	0	0		02			52	Výstavba a modernizácia MK a mosta ul.Štefánikova-spolufinancovanie	74 421
06	06	02	04	4	3	7	0	0		07			52	MIRRI - Kalvária - spolufinancovanie grantu	47 200
03	02	06	04	5	1	7	1	6		02			52	PD - Kruhová križovatka ul.Komenského	72 400
03	02	06	04	5	1	7	1	6		02			52	PD - Záchytné parkovisko ul. Krátky rad-úprava pre systém park-ride	22 800
03	02	06	04	5	1	7	1	6		02			52	PD - zástavkové niky ul.Slovenská	7 500
03	02	06	04	5	1	7	1	6		02			52	PD-Kruhová križovatka "JAS"- aktualizácia	25 000
03	02	06	04	5	1	7	1	6		02			52	PD-Chodník na sídlisko Vinbarg	12 000
05	03	01	08	1	0	7	0	0		02			52	Plán obnovy - podpora cyklodopravy-spolufinancovanie	220 000
12	07	01	10	2	0	7	0	0		05			52	Rekonštrukcia izieb CSS ul.Toplianska a strechy CSS ul.Wolkerova	50 000
06	02	18	04	5	1	7	0	0		13			52	Rezerva na spolufinancovanie grantov a projektové dokumentácie	65 781
06	02	18	04	5	1	7	0	0		13			52	Rezerva na športovú infraštruktúru-spolufinancovanie k príspevku z "Fondu na podporu športu"	100 000
01	02	01	08	4	0	7	0	0		02,06			52	Cintoriny - PD, EIA, rozšírenie stav.práce, oplotenie, výkupy pozemkov	200 000

**2 045 000**

Zostatok úverov z roku 2024	245 000
Nový úver pre rok 2025	1 800 000
<u>Spolu</u>	<u>2 045 000</u>

Príloha č.31, 32:

Závazný charakter majú hlavné kategórie, účelovo určené výdavky, dotácie a účelové kapitálové výdavky. Kategórie a položky majú v rozpočte iba informatívny charakter. Po schválení rozpočtu mesta odbor ekonomiky vykoná rozpis rozpočtu pre jednotlivé oddelenia MsÚ a na rozpočtové a príspevkové organizácie v zriaďovateľskej pôsobnosti mesta so zohľadnením vybraných ukazovateľov, vypracované a predložené odboru ekonomiky príslušnými vedúcimi oddelení, ak sú v čase rozpisu k dispozícii odboru ekonomiky mesta. Rozpis rozpočtu svojim podpisom potvrdzuje primátor mesta. Rozpis hlavných kategórií rozpočtu MsÚ do úrovne kategórií, položiek a podpoložiek ekonomickej klasifikácie schvaľuje primátor mesta na návrh odboru ekonomiky.





4	2	18	09	6	0	2	6	1	0	400	42	41	ŠJ ZŠ Wolkerova-tarifné pl., príplatky	89 166	93 624	85 500	96 433	<b>81 976</b>	81 976	81 976	
4	2	18	09	6	0	2	6	2	0	400	42	41	ŠJ ZŠ Wolkerova-odvody	30 346	31 863	30 000	32 819	<b>28 650</b>	28 650	28 650	
4	2	18	09	6	0	2	6	3	0	400	42	41	ŠJ ZŠ Wolkerova-tovary a služby	18 137	19 044	5 711	5 711	<b>0</b>	0	0	
4	2	18	09	6	0	2	6	4	0	400	42	41	ŠJ ZŠ Wolkerova-bežné transfery	483	483	0	0	<b>0</b>	0	0	
4	2	18	09	6	0	2	6	4	0	400	42	43	ŠJ ZŠ Wolkerova-kapitálové výdavky	0	0	0	0	<b>0</b>	0	0	
4	2	18	09	6	0	2	6	0	0	400	42	72	ŠJ ZŠ Wolkerova-vlastné príjmy	100 192	105 201	16 500	16 500	<b>30 500</b>	30 500	30 500	
4	2	3	09	1	2	1	6	1	0	100	11	111	ZŠ B. Krpelca-tarifné platy, príplatky, ost., odm	920 401	966 421	955 080	995 414	<b>1 008 543</b>	1 008 543	1 008 543	
4	2	3	09	1	2	1	6	2	0	100	11	111	ZŠ B. Krpelca-odvody	322 132	338 239	333 801	348 386	<b>352 485</b>	352 485	352 485	
4	2	3	09	1	2	1	6	3	0	100	11	111	ZŠ B. Krpelca-tovary a služby	179 635	188 617	105 837	194 275	<b>105 700</b>	105 700	105 700	
4	2	3	09	1	2	1	6	4	0	100	11	111	ZŠ B. Krpelca-bežné transfery	19 215	20 176	0	0	<b>0</b>	0	0	
4	2	3	09	1	2	1	7	0	0	100	11	43	ZŠ B. Krpelca-kapitálové výdavky			0	0	<b>0</b>	0	0	
4	2	3	09	1	2	1	7	1	6			46	PD-ZŠ B. Krpelca-kapitálové výdavky			0	0	<b>0</b>	0	0	
4	2	10	09	5	0		6	1	0	400	41	41	ŠKD ZŠ B. Krpelca-tarifné pl., príplatky	70 290	73 805	96 262	76 019	<b>75 194</b>	75 194	75 194	
4	2	10	09	5	0		6	2	0	400	41	41	ŠKD ZŠ B. Krpelca-odvody	24 493	25 718	33 643	26 489	<b>26 280</b>	26 280	26 280	
4	2	10	09	5	0		6	3	0	400	41	41	ŠKD ZŠ B. Krpelca-tovary a služby	0	0	2 000	2 000	<b>0</b>	0	0	
4	2	10	09	5	0		6	4	0	400	41	41	ŠKD ZŠ B. Krpelca-bežné transfery	289	304	0	0	<b>0</b>	0	0	
4	2	10	09	5	0		6	0	0	400	41	72	ŠKD ZŠ B. Krpelca-vlastné príjmy	10 893	11 437	14 450	14 450	<b>22 450</b>	22 450	22 450	
4	3	4	09	5	0		6	1	0	400	45	41	CVC pri ZŠ B. Krpelca-tarifné pl., príplatky	2 172	2 172	602	2 237	<b>8 600</b>	8 600	8 600	
4	3	4	09	5	0		6	2	0	400	45	41	CVC pri ZŠ B. Krpelca-odvody	945	945	210	974	<b>3 006</b>	3 006	3 006	
4	3	4	09	5	0		6	3	0	400	45	41	CVC pri ZŠ B. Krpelca-odmeny dohody, TaS	17 583	17 583	0	0	<b>1 500</b>	1 500	1 500	
4	3	4	09	5	0		6	0	0	400	72	72	CVC pri ZŠ B. Krpelca-vlastné príjmy	0	0	7 000	7 000	<b>7 000</b>	7 000	7 000	
4	2	19	09	6	0	2	6	1	0	400	42	41	ŠJ ZŠ B. Krpelca-tarifné plat, príplatky	71 632	75 213	72 990	77 470	<b>69 931</b>	69 931	69 931	
4	2	19	09	6	0	2	6	2	0	400	42	41	ŠJ ZŠ B. Krpelca-odvody	25 292	26 556	25 510	27 353	<b>24 440</b>	24 440	24 440	
4	2	19	09	6	0	2	6	3	0	400	42	41	ŠJ ZŠ B. Krpelca-tovary a služby	15 429	16 200	8 000	8 000	<b>0</b>	0	0	
4	2	19	09	6	0	2	6	4	0	400	42	41	ŠJ ZŠ B. Krpelca-bežné transfery	695	730	0	0	<b>0</b>	0	0	
4	2	19	09	6	0	2	7	0	0	400	42	41	ŠJ ZŠ B. Krpelca-kapitálové výdavky	0	0	0	0	<b>0</b>	0	0	
4	2	19	09	6	0	2	6	0	0	400	42	72	ŠJ ZŠ B. Krpelca-vlastné príjmy	80 504	84 529	28 000	28 000	<b>39 000</b>	39 000	39 000	
4	1	4	09	1	1	1	6	1	0	400	43	111	MŠ Pod Vinbargom-tarifný plat, príplatky	142 438	149 560	140 900	154 047	<b>129 700</b>	129 700	129 700	
4	1	4	09	1	1	1	6	2	0	400	43	111	MŠ Pod Vinbargom-odvody	49 155	51 613	49 245	53 162	<b>45 395</b>	45 395	45 395	
4	1	4	09	1	1	1	6	3	0	400	43	111	MŠ Pod Vinbargom-tovary a služby	33 579	35 257	0	0	<b>57 009</b>	57 009	57 009	
4	1	4	09	1	1	1	6	4	0	400	43	41	MŠ Pod Vinbargom-bežné transfery	903	949	0	0	<b>0</b>	0	0	
4	1	4	09	1	1	1	6	0	0	400	43	72	MŠ Pod Vinbargom-vlastné príjmy	0	0	6 378	6 378	<b>6 378</b>	6 378	6 378	
4	2	4	09	1	2	1	6	1	0	100	11	111	ZŠ s MŠ Pod Vinbargom- tar.pl., príplatky, ost	1 128 864	1 185 307	1 120 108	1 220 866	<b>1 142 171</b>	1 142 171	1 142 171	
4	2	4	09	1	2	1	6	2	0	100	11	111	ZŠ s MŠ Pod Vinbargom-odvody	402 730	422 866	391 477	435 552	<b>399 409</b>	399 409	399 409	
4	2	4	09	1	2	1	6	3	0	100	11	111	ZŠ s MŠ Pod Vinbargom-tovary a služby	357 913	375 809	205 326	387 083	<b>211 651</b>	211 651	211 651	
4	2	4	09	1	2	1	6	4	0	100	11	111	ZŠ s MŠ Pod Vinbargom-bežné transfery	52 128	54 735	0	0	<b>0</b>	0	0	
4	2	4	09	1	2	1	7	0	0	100	11	43	ZŠ s MŠ Pod Vinbargom-kapitálové výdavky	0	0	0	0	<b>0</b>	0	0	



4	2	11	09	5	0	6	1	0	400	41	41	ŠKD ZŠ s MŠ Pod Vinbargom-tarifné pl., prípl	89 700	94 185	108 769	97 010	<b>101 368</b>	101 368	101 368	
4	2	11	09	5	0	6	2	0	400	41	41	ŠKD ZŠ s MŠ Pod Vinbargom-odvody	31 127	32 684	38 015	33 664	<b>36 442</b>	36 442	36 442	
4	2	11	09	5	0	6	3	0	400	41	41	ŠKD ZŠ s MŠ Pod Vinbargom-tovary a služby	7 699	8 084	104	104	<b>0</b>	0	0	
4	2	11	09	5	0	6	4	0	400	41	41	ŠKD ZŠ s MŠ Pod Vinbargom-bežné transfer	952	1 000	0	0	<b>0</b>	0	0	
4	2	11	09	5	0	6	0	0	400	41	72	ŠKD ZŠ s MŠ Pod Vinbargom-vlastné príjmy	0	0	14 268	0	<b>28 268</b>	28 268	28 268	
4	3	5	09	5	0	6	1	0	400	45	41	CVC pri ZŠ s MŠ Pod Vinbargom-tarifný plat	16 586	17 415	0	0	<b>0</b>	0	0	
4	3	5	09	5	0	6	2	0	400	45	41	CVC pri ZŠ s MŠ Pod Vinbargom-odvody	5 800	6 090	2 000	6 273	<b>4 297</b>	4 297	4 297	
4	3	5	09	5	0	6	3	0	400	45	41	CVC pri ZŠ s MŠ Pod Vinbargom-TaS,odmer	7 554	7 931	18 615	8 169	<b>11 955</b>	11 955	11 955	
4	3	5	09	5	0	6	0	0	400	45	72	CVC pri ZŠ s MŠ Pod Vinbargom-vlastné príj	0	0	1 600	1 600	<b>1 600</b>	1 600	1 600	
4	2	20	09	6	0	2	6	1	0	400	42	41	ŠJ ZŠ s MŠ Pod Vinbargom-tarifné pl., prípla	75 995	79 794	79 200	82 188	<b>73 928</b>	73 928	73 928
4	2	20	09	6	0	2	6	2	0	400	42	41	ŠJ ZŠ s MŠ Pod Vinbargom-odvody	26 261	27 574	27 680	28 401	<b>26 577</b>	26 577	26 577
4	2	20	09	6	0	2	6	3	0	400	42	41	ŠJ ZŠ s MŠ Pod Vinbargom-tovary a služby	34 697	36 432	1 334	37 525	<b>0</b>	0	0
4	2	20	09	6	0	2	6	4	0	400	42	41	ŠJ ZŠ s MŠ Pod Vinbargom-bežné transfery	1 878	1 972	0	0	<b>0</b>	0	0
4	2	20	09	6	0	2	6	4	0	400	42	41	ŠJ ZŠ s MŠ Pod Vinbargom-kapitálové výdavky			0	0	<b>0</b>	0	0
4	2	20	09	6	0	2	6	0	0	400	42	72	ŠJ ZŠ s MŠ Pod Vinbargom-vlastné príjmy	112 062	117 665	30 850	121 195	<b>48 850</b>	48 850	48 850
4	1	5	09	6	0	2	6	1	0	400	44	41	ŠJ MŠ Pod Vinbargom-tarifný plat, prípl.			0	0	<b>17 857</b>	17 857	17 857
4	1	5	09	6	0	2	6	2	0	400	44	41	ŠJ MŠ Pod Vinbargom-odvody			0	0	<b>6 420</b>	6 420	6 420
4	1	5	09	6	0	2	6	3	0	400	44	41	ŠJ MŠ Pod Vinbargom-tovary a služby			0	0	<b>0</b>	0	0
4	1	5	09	6	0	2	6	4	0	400	44	41	ŠJ MŠ Pod Vinbargom-bežné transfery			0	0	<b>0</b>	0	0
4	1	8	09	1	1	1	6	1	0	400	43	111	MŠ Pod Papierňou-tarifný plat, prípl.	119 557	125 535	135 000	129 301	<b>118 800</b>	118 800	118 800
4	1	8	09	1	1	1	6	2	0	400	43	111	MŠ Pod Papierňou-odvody	41 894	43 989	47 183	45 308	<b>42 710</b>	42 710	42 710
4	1	8	09	1	1	1	6	3	0	400	43	111	MŠ Pod Papierňou-tovary a služby	59 529	62 506	5 701	64 381	<b>67 594</b>	67 594	67 594
4	1	8	09	1	1	1	6	4	0	400	43	41	MŠ Pod Papierňou-bežné transfery	1 438	1 510	0	0	<b>0</b>	0	0
4	1	8	09	1	1	1	6	0	0	400	43	72	MŠ Pod Papierňou-vlastné príjmy	0	0	7 000	7 000	<b>7 000</b>	7 000	7 000
4	2	5	09	1	2	1	6	1	0	100	11	111	ZŠ s MŠ Pod Papierňou- tar.pl., príplatky, ost	423 055	444 208	423 924	457 534	<b>499 497</b>	499 497	499 497
4	2	5	09	1	2	1	6	2	0	100	11	111	ZŠ s MŠ Pod Papierňou-odvody	151 081	158 635	151 801	163 394	<b>180 290</b>	180 290	180 290
4	2	5	09	1	2	1	6	3	0	100	11	111	ZŠ s MŠ Pod Papierňou-tovary a služby	88 732	93 169	102 283	95 964	<b>113 148</b>	113 148	113 148
4	2	5	09	1	2	1	6	4	0	100	11	111	ZŠ s MŠ Pod Papierňou-bežné transfery	11 011	11 561	0	0	<b>0</b>	0	0
4	2	5	09	1	2	1	7	1	7			46	Havarijný stav strechy, palubovky-dofinancovanie			0	0	<b>0</b>	0	0
4	2	12	09	5	0	6	1	0	400	41	41	ŠKD ZŠ s MŠ Pod Papierňou-tarifné pl., prípl	37 464	39 338	60 606	40 518	<b>50 000</b>	50 000	50 000	
4	2	12	09	5	0	6	2	0	400	41	41	ŠKD ZŠ s MŠ Pod Papierňou-odvody	13 218	13 879	21 178	14 295	<b>17 975</b>	17 975	17 975	
4	2	12	09	5	0	6	3	0	400	41	41	ŠKD ZŠ s MŠ Pod Papierňou-tovary a služby	2 972	3 120	500	3 214	<b>0</b>	0	0	
4	2	12	09	5	0	6	4	0	400	41	41	ŠKD ZŠ s MŠ Pod Papierňou-bežné tr.,dotác	367	385	0	0	<b>0</b>	0	0	
4	2	12	09	5	0	6	0	0	400	41	72	ŠKD ZŠ s MŠ Pod Papierňou-vlastné príjmy	0	0	8 000	8 000	<b>15 000</b>	15 000	15 000	
4	3	6	09	5	0	6	2	0	400	45	41	CVC pri ZŠ s MŠ Pod Papierňou-odvody	588	618	1 000	636	<b>500</b>	500	500	
4	3	6	09	5	0	6	3	0	400	45	41	CVC pri ZŠ s MŠ Pod Papierňou-TaS,odmen	14 392	15 111	9 159	15 565	<b>5 330</b>	5 330	5 330	
4	3	6	09	5	0	6	0	0	400	45	72	CVC pri ZŠ s MŠ Pod Papierňou-vlastné príj	0	0	2 000	0	<b>2 000</b>	2 000	2 000	

4	2	21	09	6	0	2	6	1	0	400	42	41	ŠJ ZŠ s MŠ Pod Papierňou-tarifné pl., príplat	29 158	30 616	34 800	31 535	<b>35 400</b>	35 400	35 400	
4	2	21	09	6	0	2	6	2	0	400	42	41	ŠJ ZŠ s MŠ Pod Papierňou-odvody	10 346	10 863	12 163	11 189	<b>12 730</b>	12 730	12 730	
4	2	21	09	6	0	2	6	3	0	400	42	41	ŠJ ZŠ s MŠ Pod Papierňou-tovary a služby	9 341	9 808	1 445	1 445	<b>0</b>	0	0	
4	2	21	09	6	0	2	6	4	0	400	42	41	ŠJ ZŠ s MŠ Pod Papierňou-bežné transfery	327	344	0	0	<b>0</b>	0	0	
4	1	9	09	6	0	2	6	1	0	400	44	41	ŠJ MŠ Pod Papierňou-tarifný plat, prípl.			0	0	<b>18 600</b>	18 600	18 600	
4	1	9	09	6	0	2	6	2	0	400	44	41	ŠJ MŠ Pod Papierňou-odvody			0	0	<b>6 690</b>	6 690	6 690	
4	1	9	09	6	0	2	6	3	0	400	44	41	ŠJ MŠ Pod Papierňou-tovary a služby			0	0	<b>0</b>	0	0	
4	1	9	09	6	0	2	8	0	0	400	44	41	ŠJ MŠ Pod Papierňou-finančne operacie	0	0	0	0	<b>0</b>	0	0	
4	1	9	09	6	0	2	6	0	0	400	44	72	ŠJ MŠ Pod Papierňou-vlastné príjmy	41 520	43 596	25 000	25 000	<b>33 000</b>	33 000	33 000	
4	2	6	09	1	2	1	6	1	0	100	11	111	ZŠ Vinbarg-tarifné pl., príplatky, ost.	643 795	675 985	610 500	696 265	<b>694 200</b>	694 200	694 200	
4	2	6	09	1	2	1	6	2	0	100	11	111	ZŠ Vinbarg-odvody	227 444	238 817	203 700	245 981	<b>224 000</b>	224 000	224 000	
4	2	6	09	1	2	1	6	3	0	100	11	111	ZŠ Vinbarg-tovary a služby	211 807	222 398	95 269	95 269	<b>78 983</b>	78 983	78 983	
4	2	6	09	1	2	1	6	4	0	100	11	111	ZŠ Vinbarg-bežné transfery	10 592	11 122	0	0	<b>0</b>	0	0	
4	2	6	09	1	2	1	7	1	7	10		46	ZŠ Vinbarg-KV-Aktual.PD zníženie en.náročn	14 526	15 252	0	0	<b>0</b>	0	0	
4	2	13	09	5	0		6	1	0	400	41	41	ŠKD ZŠ Vinbarg-tarifné pl., príplatky	42 341	44 459	61 058	45 792	<b>53 800</b>	53 800	53 800	
4	2	13	09	5	0		6	2	0	400	41	41	ŠKD ZŠ Vinbarg-odvody	15 146	15 903	16 440	16 380	<b>17 533</b>	17 533	17 533	
4	2	13	09	5	0		6	3	0	400	41	41	ŠKD ZŠ Vinbarg-tovary a služby	3 163	3 321	2 004	2 004	<b>0</b>	0	0	
4	2	13	09	5	0		6	4	0	400	41	41	ŠKD ZŠ Vinbarg-bežné transfery	149	157	0	0	<b>0</b>	0	0	
4	2	13	09	5	0		6	0	0	400	41	72	ŠKD ZŠ Vinbarg-vlastné príjmy	0	0	8 000	8 000	<b>12 000</b>	12 000	12 000	
4	3	7	09	5	0		6	1	0	400	45	41	CVC pri ZŠ Vinbarg-tarifné pl., príplatky	0	0	0	0	<b>0</b>	0	0	
4	3	7	09	5	0		6	2	0	400	45	41	CVC pri ZŠ Vinbarg-odvody	331	347	2 000	358	<b>2 000</b>	2 000	2 000	
4	3	7	09	5	0		6	3	0	400	45	41	CVC pri ZŠ Vinbarg-TaS, odmeny dohody	10 532	11 059	3 382	3 382	<b>1 386</b>	1 386	1 386	
4	3	7	09	5	0		6	0	0	400	45	72	CVC pri ZŠ Vinbarg-vlastné príjmy	0	0	2 500	0	<b>2 500</b>	2 500	2 500	
4	2	22	09	6	0	2	6	1	0	400	42	41	ŠJ ZŠ Vinbarg-tarifné pl., príplatky	47 688	50 072	50 500	51 574	<b>49 500</b>	49 500	49 500	
4	2	22	09	6	0	2	6	2	0	400	42	41	ŠJ ZŠ Vinbarg-odvody	15 240	16 001	15 000	16 482	<b>13 743</b>	13 743	13 743	
4	2	22	09	6	0	2	6	3	0	400	42	41	ŠJ ZŠ Vinbarg-tovary a služby	684	718	1 102	739	<b>0</b>	0	0	
4	2	22	09	6	0	2	6	4	0	400	42	41	ŠJ ZŠ Vinbarg-bežné transfery	509	534	0	0	<b>0</b>	0	0	
4	2	22	09	6	0	2	6	0	0	400	42	72	ŠJ ZŠ Vinbarg-vlastné príjmy	68 324	71 740	29 000	29 000	<b>39 000</b>	39 000	39 000	
4	2	6	09	1	2	1	6	0	0	10		72	ZS spolu-údržba objektov-nájom			21 914	21 914	<b>21 914</b>	21 914	21 914	
4	2	6	09	1	2	1	7	0	0		46	52	Skolská infraštruktúra a iné-spolufinanc.projektov/rfsg			0	0	<b>0</b>	0	0	
5	3	3	09	5	0		6	1	0	10		41	ZŠ Vinbarg-Krytá plaváreň-tarifné pl., príplatky	48 570	50 998	0	0	<b>0</b>	0	0	
5	3	3	09	5	0		6	2	0	10		41	ZŠ Vinbarg-Krytá plaváreň-odvody	19 983	20 983	0	0	<b>0</b>	0	0	
5	3	3	09	5	0		6	3	0	10		41	ZŠ Vinbarg-Krytá plaváreň-tovary a služby	90 435	94 956	0	0	<b>0</b>	0	0	
5	3	3	09	5	0		6	4	0	10		41	ZŠ Vinbarg-Krytá plaváreň-bežné transfery	526	552	0	0	<b>0</b>	0	0	
12	7	1	10	2	0		6	1	0	05		111	CSS-ZpS Wolkerova-Tarifný plat, príplatky	447 746	492 521	537 972	537 972	<b>637 415</b>	637 415	637 415	
12	7	1	10	2	0		6	2	0	05		111	CSS-ZpS Wolkerova-Odvody	155 075	170 583	188 021	188 021	<b>233 065</b>	233 065	233 065	
12	7	1	10	2	0		6	3	0	05		111	CSS-ZpS Wolkerova-Tovary a služby	56 012	61 613	0	0	<b>0</b>	0	0	
12	7	1	10	2	0		6	4	0	05		111	CSS-ZpS Wolkerova-bežné transfery	0	0	0	0	<b>0</b>	0	0	

12	7	1	10	2	0	6	1	0	05		41	CSS Wolkerova-Tarifný plat, príplatky-z poplatku	143 907	158 298	187 418	187 418	<b>176 527</b>	176 527	176 527	
12	7	1	10	2	0	6	2	0	05		41	CSS-ZpS Wolkerova-Odvody-z poplatku	63 375	69 712	75 223	75 223	<b>69 051</b>	69 051	69 051	
12	7	1	10	2	0	6	3	0	05		41	CSS-ZpS Wolkerova-Tovary a služby	263 676	290 043	121 359	121 359	<b>278 222</b>	278 222	278 222	
12	7	1	10	2	0	6	4	0	05		41	CSS-ZpS Wolkerova-bežné transfery-z poplatku	7 135	7 849	6 000	6 000	<b>6 200</b>	6 200	6 200	
12	7	1	10	2	0	7	0	0	05		41	CSS-ZpS Wolkerova-kapitálové výdavky	16 310	17 941	0	0	<b>0</b>	0	0	
12	7	1	10	2	0	6	3	0	05		41	CSS-ZpS Wolkerova-stravné	17 090	18 799	18 000	18 000	<b>19 500</b>	19 500	19 500	
12	3	2	10	2	0	6	3	0	05	47	41	Denné centrum-Dlhá Lúka	14 632	16 095	6 000	6 000	<b>6 000</b>	6 000	6 000	
12	3	2	10	2	0	6	3	0	05	47	41	Denné centrum-Bardejovská Nová Ves			6 000	6 000	<b>6 000</b>	6 000	6 000	
12	3	1	10	2	0	6	3	0	05	47	41	Denné centrum-Bardejov, Mihaľov	8 232	9 055	14 010	14 010	<b>14 010</b>	14 010	14 010	
12	7	2	10	2	0	6	1	0	05		111	CSS-ZpS Toplianska-Tarifný plat, príplatky	378 119	415 931	534 151	534 151	<b>580 150</b>	580 150	580 150	
12	7	2	10	2	0	6	2	0	05		111	CSS-ZpS Toplianska-Odvody	137 963	151 759	186 686	186 686	<b>212 906</b>	212 906	212 906	
12	7	2	10	2	0	6	3	0	05		111	CSS-ZpS Toplianska-Tovary a služby	49 480	54 428	0	0	<b>0</b>	0	0	
12	7	2	10	2	0	6	4	0	05		111	CSS-ZpS Toplianska-bežné transfery			0	0	<b>0</b>	0	0	
12	7	2	10	2	0	6	1	0	05		41	CSS Toplianska-Tarifný plat, príplatky-z poplatku	116 500	128 150	42 646	42 646	<b>73 766</b>	73 766	73 766	
12	7	2	10	2	0	6	2	0	05		41	CSS-ZpS Toplianska-Odvody-z poplatku	42 014	46 215	21 817	21 817	<b>29 088</b>	29 088	29 088	
12	7	2	10	2	0	6	3	0	05		41	CSS-ZpS Toplianska-Tovary a služby, nájom	160 845	176 929	218 787	218 787	<b>275 220</b>	275 220	275 220	
12	7	2	10	2	0	6	4	0	05		41	CSS-ZpS Toplianska-bežné transfery-z poplatku	5 152	5 667	5 250	5 250	<b>5 800</b>	5 800	5 800	
12	7	2	10	2	0	7	0	0	05		41	CSS-ZpS Toplianska-kapitálové výdavky	4 200	4 620	0	0	<b>0</b>	0	0	
12	7	2	10	2	0	6	3	0	05		41	CSS-ZpS Toplianska-stravné	7 531	8 284	8 000	8 000	<b>12 000</b>	12 000	12 000	
12	7	5	10	7	0	6	1	0	05	22	111	Denný stacionár-tarifný plat	73 489	80 838	76 133	76 133	<b>79 890</b>	79 890	79 890	
12	7	5	10	7	0	6	2	0	05	22	111	Denný stacionár-odvody	17 681	19 449	26 608	26 608	<b>30 510</b>	30 510	30 510	
12	7	5	10	7	0	6	3	0	05	22	111	Denný stacionár-tovary a služby	7 200	7 920	0	0	<b>0</b>	0	0	
12	7	5	10	7	0	6	3	0	05	22	111	Denný stacionár-bežné transfery	0	0	0	0	<b>0</b>	0	0	
12	7	5	10	7	0	6	1	0	05	22	41	Denný stacionár-tarifný plat-z poplatku	8 158	8 974	0	0	<b>0</b>	0	0	
12	7	5	10	7	0	6	2	0	05	22	41	Denný stacionár-odvody-z poplatku	4 656	5 122	0	0	<b>0</b>	0	0	
12	7	5	10	7	0	6	3	0	05	22	41	Denný stacionár-tovary a služby-z poplatku	4 100	4 510	13 400	13 400	<b>19 000</b>	19 000	19 000	
12	7	5	10	7	0	6	4	0	05	22	41	Denný stacionár-bežné transfery-z poplatku	376	414	1 600	1 600	<b>500</b>	500	500	
12	7	3	10	7	0	6	1	0	05	23	111	Nocľaháreň-tarifný plat	37 755	41 531	46 113	46 113	<b>33 300</b>	33 300	33 300	
12	7	3	10	7	0	6	2	0	05	23	111	Nocľaháreň-odvody	13 304	14 634	16 117	16 117	<b>12 400</b>	12 400	12 400	
12	7	3	10	7	0	6	3	0	05	23	111	Nocľaháreň-tovary a služby	7 930	8 723	500	500	<b>35 300</b>	35 300	35 300	
12	7	3	10	7	0	6	4	0	05	23	111	Nocľaháreň-bežné transfery			0	0	<b>0</b>	0	0	
12	7	3	10	7	0	6	1	0	05	23	41	Nocľaháreň-tarifný plat-z poplatku	878	966	0	0	<b>0</b>	0	0	
12	7	3	10	7	0	6	2	0	05	23	41	Nocľaháreň-odvody-z poplatku	472	519	0	0	<b>0</b>	0	0	
12	7	3	10	7	0	6	3	0	05	23	41	Nocľaháreň-tovary a služby-z poplatku	6 101	6 712	6 000	6 000	<b>7 900</b>	7 900	7 900	
12	7	3	10	7	0	6	4	0	05	23	41	Nocľaháreň-bežné transfery-z poplatku	0	0	0	0	<b>100</b>	100	100	
12	7	4	10	7	0	6	1	0	05	24	111	Útulok-tarifný plat	27 657	30 422	30 619	30 619	<b>33 300</b>	33 300	33 300	
12	7	4	10	7	0	6	2	0	05	24	111	Útulok-odvody	7 454	8 199	10 701	10 701	<b>12 380</b>	12 380	12 380	

12	7	4	10	7	0	6	3	0	05	24	111	Útulok-tovary a služby	4 228	4 650	500	500	8 320	8 320	8 320
12	7	4	10	7	0	6	4	0	05	24	111	Útulok-bežné transfery			0	0	0	0	0
12	7	4	10	7	0	6	1	0	05	24	41	Útulok-tarifný plat-z poplatku	861	947	0	0	0	0	0
12	7	4	10	7	0	6	2	0	05	24	41	Útulok-odvody-z poplatku	463	509	0	0	0	0	0
12	7	4	10	7	0	6	3	0	05	24	41	Útulok-tovary a služby-z poplatku	7 627	8 389	8 000	8 000	8 400	8 400	8 400
12	7	4	10	7	0	6	4	0	05	24	41	Útulok-bežné transfery-z poplatku	149	149	0	0	100	100	100
12	7	6	10	7	0	6	1	0	05	25	111	Zariadenie opatrovateľskej služby-tarifný plat	17 044	18 748	21 685	21 685	23 491	23 491	23 491
12	7	6	10	7	0	6	2	0	05	25	111	Zariadenie opatrovateľskej služby-odvody	7 609	8 370	7 579	7 579	8 021	8 021	8 021
12	7	6	10	7	0	6	3	0	05	25	111	Zariadenie opatrovateľskej služby-tovary a sl	2 020	2 222	0	0	0	0	0
12	7	6	10	7	0	6	1	0	05	25	41	Zariadenie opatrovateľskej sl.-tarifný pl.-z pop	6 420	7 062	5 637	5 637	7 394	7 394	7 394
12	7	6	10	7	0	6	2	0	05	25	41	Zariadenie opatrovateľskej sl.-odvody-z popla	1 599	1 759	2 402	2 402	3 514	3 514	3 514
12	7	6	10	7	0	6	3	0	05	25	41	Zariadenie opatrovateľskej sl.-TaS-z poplatku	8 393	9 232	7 961	7 961	8 592	8 592	8 592
12	3	4	10	7	0	6	1	0	05	26	41	Seniorcentrum-tarifný plat, príplatky	23 699	26 069	27 819	27 819	11 400	11 400	11 400
12	3	4	10	7	0	6	2	0	05	26	41	Seniorcentrum-odvody	8 083	8 892	10 155	10 155	4 314	4 314	4 314
12	3	4	10	7	0	6	3	0	05	26	41	Seniorcentrum-tovary a služby	13 833	15 216	12 976	12 976	36 836	36 836	36 836
12	3	4	10	7	0	6	4	0	05	26	41	Seniorcentrum-bežné transfery	0	0	1 800	1 800	200	200	200
7	1	1	08	2	0	6	1	0	03		41	Kultúrno-turistické centrum-tarifné pl.,príplatk	94 314	99 030	112 000	112 000	112 000	112 000	112 000
7	1	1	08	2	0	6	2	0	03		41	Kultúrno-turistické centrum-odvody	34 834	36 575	40 700	40 700	40 700	40 700	40 700
7	1	1	08	2	0	6	3	0	03		41	Kultúrno-turistické centrum-tovary a služby	53 899	56 594	47 060	47 060	47 060	47 060	47 060
7	1	1	08	2	0	6	4	0	03		41	Kultúrno-turistické centrum-bežné transfery	281	295	0	0	0	0	0
7	1	1	08	2	0	6	3	0	03		71	KTC-PČ-príjmy z predaja služieb	14 536	15 263	27 000	27 000	10 000	10 000	10 000
7	1	1	08	2	0	7	0	0	03		41	KTC-kapitálové výdavky	3 500	3 675					
7	2	1	04	7	3	6	3	0	03		41	Kultúrno-turistické centrum-TIK Bardejov	13 418	14 089	13 200	13 200	14 700	14 700	14 700
7	2	2	04	7	3	6	1	0	03		41	Kultúrno-turistické centrum-TIK B.K.-tarifný p	7 164	7 522	8 200	8 200	8 200	8 200	8 200
7	2	2	04	7	3	6	2	0	03		41	Kultúrno-turistické centrum-TIK Bard.Kúp.-od	1 736	1 822	2 882	2 882	2 882	2 882	2 882
7	2	2	04	7	3	6	3	0	03		41	Kultúrno-turistické centrum-TIK Bard.Kúp.-Ta	2 140	2 247	3 590	3 590	3 618	3 618	3 618
												<b>Názov položky</b>	<b>2022 S</b>	<b>2023 S</b>	<b>2024 N</b>	<b>2024 OS</b>	<b>2025 N</b>	<b>2026 N</b>	<b>2027 N</b>
												<b>SPOLU výdavky RO</b>	<b>14 085 595</b>	<b>14 909 512</b>	<b>13 237 424</b>	<b>14 312 664</b>	<b>14 302 523</b>	<b>14 302 523</b>	<b>14 302 523</b>

Poznámka:

Závazný charakter majú hlavné kategórie, účelovo určené výdavky, dotácie a účelové kapitálové výdavky. Kategórie a položky majú v rozpočte iba informatívny charakter. Po schválení rozpočtu mesta odbor ekonomiky vykoná rozpis rozpočtu pre jednotlivé oddelenia MsÚ a na rozpočtové a príspevkové organizácie v zriaďovateľskej pôsobnosti mesta so zohľadnením vybraných ukazovateľov, vypracované a predložené odboru ekonomiky príslušnými vedúcimi oddelení, ak sú v čase rozpisu k dispozícii odboru ekonomiky mesta. Rozpis rozpočtu svojim podpisom potvrdzuje primátor mesta. Rozpis hlavných kategórií rozpočtu MsÚ do úrovne kategórií, položiek a podpoložiek economickej klasifikácie schvaľuje primátor mesta na návrh odboru ekonomiky.

Výdavková časť programového rozpočtu mesta na roky 2025 až 2027 v porovnaní so schváleným rozpočtom a očakávanou skutočnosťou za rok 2024 a skutočnosťou za roky 2022 a 2023

Príloha č.33

				2022 S	2023 S	2024 N	2024 OS	2025 N	2026 N	2027 N
1			<b>PROGRAM 1: Služby občanom</b>	<b>667 177</b>	<b>379 549</b>	<b>194 065</b>	<b>218 024</b>	<b>190 187</b>	<b>190 187</b>	<b>190 187</b>
1	1		<b>Podprogram č.1 Matrika</b>	<b>92 698</b>	<b>95 698</b>	<b>84 600</b>	<b>93 314</b>	<b>84 600</b>	<b>84 600</b>	<b>84 600</b>
1	1	1	Prvok č.1 Dotácia MV SR	75 955	78 955	73 000	80 519	73 000	73 000	73 000
				610	53 556	55 556	48 200	53 165	48 200	48 200
				620	17 577	18 577	18 800	20 736	18 800	18 800
				630	4 823	4 823	6 000	6 618	6 000	6 000
1	1	2	Prvok č.2 Mesto	16 743	16 743	11 600	12 795	11 600	11 600	11 600
				610	4 898	4 898	3 000	3 309	3 000	3 000
				620	4 213	4 213	2 600	2 868	2 600	2 600
				630	6 025	6 025	6 000	6 000	6 000	6 000
				640	1 608	1 608	0	0	0	0
1	2		<b>Podprogram č.2 Cintoríny</b>	<b>425 369</b>	<b>195 832</b>	<b>99 465</b>	<b>109 710</b>	<b>90 587</b>	<b>90 587</b>	<b>90 587</b>
1	2	1	Prvok č.1 Mestské cintoríny a dom smútku	640	99 980	99 980	87 782	96 824	78 226	78 226
1	2	2	Prvok č.2 Cintorín a dom smútku Dlhá Lúka	640	2 600	2 600	5 168	5 700	5 445	5 445
1	2	3	Prvok č.3 Cintorín a dom smútku Mihaľov	640	1 960	1 960	639	705	793	793
1	2	4	Prvok č.4 Cintorín a dom smútku BNV	640	6 390	6 390	5 876	6 481	6 123	6 123
1	2	5	Prvok č.5 Vojnové hroby, pamätníky	630	1 522	1 522	0	0	0	0
			Cintoríny-kapitálové výdavky	700	312 917	83 380	0	0	0	0
1	3		<b>Podprogram č.3 Dotácie externým subjektom</b>	<b>60 000</b>	<b>10 000</b>	<b>10 000</b>	<b>15 000</b>	<b>15 000</b>	<b>15 000</b>	<b>15 000</b>
1	3	1	Prvok č.1-5 Komunitná nadácia, cirkvi	640	60 000	10 000	10 000	15 000	15 000	15 000
1	4		<b>Podprogram č.4 Voľby</b>	<b>89 110</b>	<b>78 019</b>	<b>0</b>	<b>0</b>	<b>0</b>	<b>0</b>	<b>0</b>
1	4	1	Prvok č.1 Voľby		89 110	78 019	0	0	0	0
				610	1 560	1 560	0	0	0	0
				620	1 392	1 392	0	0	0	0
				630	86 158	75 067	0	0	0	0

				2022 S	2023 S	2024 N	2024 OS	2025 N	2026 N	2027 N
2			<b>PROGRAM 2: Bezpečnosť</b>	<b>1 528 776</b>	<b>1 867 462</b>	<b>882 018</b>	<b>884 645</b>	<b>886 718</b>	<b>886 718</b>	<b>886 718</b>
2	1		<b>Podprogram č.1 Mestská polícia a jej služby</b>	<b>1 157 179</b>	<b>1 459 581</b>	<b>862 218</b>	<b>864 785</b>	<b>862 918</b>	<b>862 918</b>	<b>862 918</b>
2	1	1	Prvok č.1 Policajné služby		1 040 814	1 339 215	807 474	809 877	808 174	808 174
				610	440 720	471 720	497 650	499 143	497 650	497 650
				620	161 789	182 813	190 154	190 724	190 154	190 154
				630	92 448	95 202	119 670	120 010	120 370	120 370
				640	14 342	14 342	0	0	0	0
				700	331 516	575 139	0	0	0	0
2	1	2	Prvok č.2 Monitoring kamerového systému		116 365	120 365	54 744	54 908	54 744	54 744
				610	80 622	82 622	35 400	35 506	35 400	35 400
				620	26 601	28 601	12 744	12 782	12 744	12 744
				630	6 269	6 269	6 600	6 620	6 600	6 600



				640	2 874	2 874	0	0	0	0	0
2	2		<b>Podprogram č.2 Činnosť civilnej ochrany</b>		<b>356 685</b>	<b>392 353</b>	<b>5 000</b>	<b>5 015</b>	<b>5 000</b>	<b>5 000</b>	<b>5 000</b>
2	2	1	Prvok č.1 Odmeny		0	0	0	0	0	0	0
				620	0	0	0	0	0	0	0
				630	0	0	0	0	0	0	0
2	2	2	Prvok č.2 Nájom priestorov	630	0	0	0	0	0	0	0
2	2	3	Prvok č.3 Krízový manažment	630	356 685	392 353	5 000	5 015	5 000	5 000	5 000
2	3		<b>Podprogram č.3 Potreby požiarnej ochrany</b>		<b>14 912</b>	<b>15 528</b>	<b>14 800</b>	<b>14 844</b>	<b>18 800</b>	<b>18 800</b>	<b>18 800</b>
2	3	1	Prvok č.1 Odmeny		8 086	8 086	9 500	9 529	9 500	9 500	9 500
				620	1 753	1 753	2 500	2 508	2 500	2 500	2 500
				630	6 334	6 334	7 000	7 021	7 000	7 000	7 000
2	3	2	Prvok č.2 Materiál, údržba, služby	700	0	0	0	0	0	0	0
				630	6 826	7 442	5 300	5 316	9 300	9 300	9 300

					2022 S	2023 S	2024 N	2024 OS	2025 N	2026 N	2027 N
3			<b>PROGRAM 3: Doprava</b>		<b>5 849 998</b>	<b>9 934 117</b>	<b>2 485 964</b>	<b>7 450 964</b>	<b>2 563 592</b>	<b>2 613 592</b>	<b>2 591 255</b>
3	1		<b>Podprogram č.1 Údržba MK - Bapos</b>		<b>1 735 035</b>	<b>1 908 539</b>	<b>1 665 619</b>	<b>1 665 619</b>	<b>1 773 247</b>	<b>1 823 247</b>	<b>1 823 247</b>
3	1	1	Prvok č.1 Na miestne komunikácie	640	1 163 229	1 279 552	1 062 397	1 062 397	1 172 815	1 172 815	1 172 815
3	1	2	Prvok č.2 Kapitálové transfery	721	410 642	451 706	424 079	424 079	397 313	447 313	447 313
3	1	3	Prvok č.3 Zrážkové vody	640	161 164	177 280	179 143	179 143	203 119	203 119	203 119
3	1	4	Prvok č.4 Transfer na nákup techniky	720	0	0	0	0	0	0	0
3	2		<b>Podprogram č.2 Miestne komunikácie</b>		<b>3 014 793</b>	<b>6 798 278</b>	<b>1 000</b>	<b>5 001 000</b>	<b>1 000</b>	<b>1 000</b>	<b>1 000</b>
3	2		Miestne komunikácie-investičné akcie	700	2 920 924	6 797 314	0	5 000 000	0	0	0
			Miestne komunikácie-bežné výdavky	600	964	964	1 000	1 000	1 000	1 000	1 000
3	2	7	Prvok č.7 Splátka úrokov úverov na MK	650	92 905	0	0	0	0	0	0
3	3		<b>Podprogram č.3 Mestská hromadná doprava</b>		<b>600 169</b>	<b>727 300</b>	<b>730 000</b>	<b>695 000</b>	<b>700 000</b>	<b>700 000</b>	<b>700 000</b>
3	3		Prvok č.1 MHD	640	600 169	727 300	730 000	695 000	700 000	700 000	700 000
			<b>Výdavkové finančné operácie</b>	<b>821</b>	<b>0</b>	<b>0</b>	<b>89 345</b>	<b>89 345</b>	<b>89 345</b>	<b>89 345</b>	<b>67 008</b>

					2022 S	2023 S	2024 N	2024 OS	2025 N	2026 N	2027 N
4			<b>PROGRAM 4: Vzdelávanie</b>		<b>16 603 726</b>	<b>20 049 313</b>	<b>17 162 085</b>	<b>18 194 473</b>	<b>17 391 499</b>	<b>17 391 499</b>	<b>17 391 499</b>
4	1		<b>Podprogram č.1 Predškolské vzdelávanie</b>		<b>3 410 237</b>	<b>3 729 371</b>	<b>4 350 036</b>	<b>4 485 281</b>	<b>4 362 027</b>	<b>4 362 027</b>	<b>4 362 027</b>
4	1	2	Prvok č.2 Materské školy - mestské		2 948 649	3 221 624	3 373 744	3 448 780	3 924 521	3 924 521	3 924 521
				610	1 652 685	1 817 954	2 173 059	2 184 786	2 131 277	2 131 277	2 131 277
				620	592 499	641 441	779 405	783 327	789 001	789 001	789 001
				630	649 431	702 836	201 630	260 838	784 593	784 593	784 593
			Vlastné príjmy MŠ, transfery	640	37 777	41 510	219 650	219 829	219 650	219 650	219 650
				635	16 257	17 883	0	0	0	0	0
			Prvok č.2 Materské školy - neštátne	640	461 588	507 747	706 246	694 878	39 460	39 460	39 460
4	2		<b>Podprogram č.2 Základné vzdelávanie</b>		<b>10 544 537</b>	<b>11 088 930</b>	<b>10 104 903</b>	<b>11 038 298</b>	<b>10 399 410</b>	<b>10 399 410</b>	<b>10 399 410</b>
4	2	1	Prvok č.1 Základné školy		8 910 720	9 356 256	8 393 024	9 341 000	8 838 737	8 838 737	8 838 737
				610	5 400 188	5 670 197	5 439 663	5 840 303	5 724 271	5 724 271	5 724 271
				620	1 914 110	2 009 815	1 895 132	2 070 110	1 999 097	1 999 097	1 999 097
				630	1 426 235	1 497 547	1 058 229	1 430 587	1 115 369	1 115 369	1 115 369



				640	170 187	178 697	0	0	0	0	0
				635	0	0	0	0	0	0	0
				700	0	0	0	0	0	0	0
4	2	2	Prvok č.2 ŠKD-mestské		814 764	863 095	947 212	870 629	856 785	856 785	856 785
				610	473 920	497 616	582 892	512 545	513 442	513 442	513 442
				620	166 685	175 019	185 827	180 269	181 162	181 162	181 162
				630	18 131	19 038	8 878	11 592	0	0	0
				640	4 166	4 375	0	0	0	0	0
			Prvok č.2 ŠKD-neštátne	640	151 861	167 047	169 615	166 223	162 181	162 181	162 181
4	2	2	Prvok č.3 Školské jedálne-mestské		763 974	808 991	720 477	782 346	659 698	659 698	659 698
				610	382 295	401 410	402 138	413 452	391 647	391 647	391 647
				620	128 496	134 921	138 015	138 969	135 228	135 228	135 228
				630	111 773	117 361	39 042	89 634	0	0	0
				640	4 549	4 752	0	0	0	0	0
				700	0	0	0	0	0	0	0
			Prvok č.3 Školské jedálne-neštátne	640	136 861	150 547	141 282	140 292	132 823	132 823	132 823
4	2	2	Prvok č.4 Školský úrad		55 079	60 587	44 190	44 323	44 190	44 190	44 190
				610	38 501	42 351	30 990	31 083	30 990	30 990	30 990
				620	14 467	15 913	11 136	11 169	11 136	11 136	11 136
				630	1 713	1 885	2 064	2 070	2 064	2 064	2 064
				640	398	438	0	0	0	0	0
			Vlastné príjmy rozpočtových organizácií	600			270 046	341 623	398 046	398 046	398 046
4	3		<b>Podprogram č.3 Vzd. aktivity voľno-čas. a poradenstvo</b>		<b>2 455 233</b>	<b>2 675 932</b>	<b>2 707 146</b>	<b>2 670 895</b>	<b>2 630 062</b>	<b>2 630 062</b>	<b>2 630 062</b>
4	3	1	Prvok č.1 Záujmová činnosť		298 247	313 688	107 414	105 014	108 969	108 969	108 969
			Centrum voľného času v Bardejove		159 514	167 489	0	0	0	0	0
				610	48 570	50 998	0	0	0	0	0
				620	19 983	20 983	0	0	0	0	0
				630	90 435	94 956	0	0	0	0	0
				640	526	552	0	0	0	0	0
			CVČ pri ZŠ-mestské		138 734	146 198	107 414	105 014	108 969	108 969	108 969
				610	28 756	30 085	12 202	13 050	16 559	16 559	16 559
				620	13 356	13 976	12 673	14 396	16 064	16 064	16 064
				630	65 357	67 746	48 381	43 659	41 621	41 621	41 621
			CVČ-neštátne	640	31 265	34 392	34 158	33 908	34 725	34 725	34 725
4	3	2	Prvok č.2 Umelecké vzdelávanie		2 116 791	2 328 470	2 599 732	2 565 881	2 503 395	2 503 395	2 503 395
			ZUŠ Michala Vileca	640	705 109	775 620	907 182	907 182	913 020	913 020	913 020
			Neštátne ZUŠ	640	1 411 682	1 552 850	1 692 550	1 658 699	1 590 375	1 590 375	1 590 375
4	3	2	Prvok č.3 Jazykové vzdelávanie	640	9 491	0	0	0	0	0	0
4	3	2	Prvok č.4 Pedagogické poradne	640	30 704	33 774	0	0	17 698	17 698	17 698
4	4		<b>Podprogram č.4 Granty a projekty</b>		<b>193 719</b>	<b>2 555 081</b>	<b>0</b>	<b>0</b>	<b>0</b>	<b>0</b>	<b>0</b>
4	4	1	Bežné výdavky	600	60 222	60 222	0	0	0	0	0
4	4	2	Kapitálové výdavky	700	133 496	2 494 858	0	0	0	0	0

				2022 S	2023 S	2024 N	2024 OS	2025 N	2026 N	2027 N	
5			<b>PROGRAM 5: Šport</b>		<b>4 028 692</b>	<b>2 090 523</b>	<b>1 925 842</b>	<b>1 925 842</b>	<b>2 033 462</b>	<b>2 020 462</b>	<b>1 812 172</b>

<b>5</b>	<b>1</b>		<b>Podprogram č.1 Mestské športoviská</b>		<b>2 462 374</b>	<b>1 008 159</b>	<b>941 010</b>	<b>941 010</b>	<b>950 630</b>	<b>950 630</b>	<b>950 630</b>
5	1	1	Prvok č.1 Športová hala	640	1 619 084	234 771	235 522	235 522	196 269	196 269	196 269
				700	0	0	0	0	0	0	0
5	1	2	Prvok č.2 Mestský štadión	640	0	0	0	0	0	0	0
				700	0	0	0	0	0	0	0
5	1	3	Prvok č.3 Zimný štadión	640	316 570	316 570	296 986	296 986	307 660	307 660	307 660
				650	8 484	8 484	17 000	17 000	17 000	17 000	17 000
				700	195 875	195 875	0	0	0	0	0
5	1	4	Prvok č.4 Letné kúpalisko	640	0	0	0	0	0	0	0
5	1	5	Prvok č.5 Kryté plavárne	630	168 000	200 000	341 200	341 200	380 920	380 920	380 920
				720	0	0	0	0	0	0	0
5	1	6	Prvok č.6 Štadión Bardejovská Nová Ves	640	23 680	23 680	20 779	20 779	17 884	17 884	17 884
5	1	7	Prvok č.7 Štadión Dlhá Lúka	640	9 889	9 889	9 071	9 071	8 999	8 999	8 999
5	1	8	Prvok č.8 Multifunkčné ihriská BNV, Moliterka	640	2 356	2 356	2 000	2 000	1 500	1 500	1 500
				700	101 902	0	0	0	0	0	0
5	1	9	Prvok č.9 Detské ihriská	640	16 287	16 287	17 952	17 952	20 098	20 098	20 098
5	1	10	Prvok č.10 Skatepark	640	247	247	500	500	300	300	300
5	1	11	Prvok č.11 Staré záväzky Bapos	640	0	0	0	0	0	0	0
<b>5</b>	<b>2</b>		<b>Podprogram č.2 Súťaže a iné aktivity</b>		<b>10 976</b>	<b>10 976</b>	<b>7 000</b>	<b>7 000</b>	<b>20 000</b>	<b>7 000</b>	<b>7 000</b>
5	2	1	Prvok č.1 Najúspešnejší športovec	630	500	500	2 000	2 000	2 000	2 000	2 000
5	2	2	Prvok č.2 Podujatia, akcie	630	10 476	10 476	5 000	5 000	18 000	5 000	5 000
<b>5</b>	<b>3</b>		<b>Podprogram č.3 Výstavba športovísk</b>		<b>880 954</b>	<b>397 000</b>	<b>0</b>	<b>0</b>	<b>0</b>	<b>0</b>	<b>0</b>
5	3	1	Prvok č.1 Bežné výdavky	600	0	0	0	0	0	0	0
5	3	2	Prvok č.2 Kapitálové výdavky	700	880 954	397 000	0	0	0	0	0
<b>5</b>	<b>4</b>		<b>Podprogram č.4 Dotácie externým subjektom</b>		<b>311 557</b>	<b>311 557</b>	<b>278 000</b>	<b>278 000</b>	<b>363 000</b>	<b>363 000</b>	<b>363 000</b>
5	4	1	Prvok č.1 Mládežnícky šport	640	46 957	46 957	25 000	25 000	100 000	100 000	100 000
5	4	2	Prvok č.2 Organizovaný šport	640	235 000	235 000	246 000	246 000	256 000	256 000	256 000
5	4	3	Prvok č.3 Šport pre všetkých	640	3 800	3 800	0	0	0	0	0
5	4	4	Prvok č.4 Športové podujatia	640	25 800	25 800	7 000	7 000	7 000	7 000	7 000
<b>5</b>	<b>1</b>		<b>Výdavkové finančné operácie</b>	<b>820</b>	<b>362 832</b>	<b>362 832</b>	<b>699 832</b>	<b>699 832</b>	<b>699 832</b>	<b>699 832</b>	<b>491 542</b>

					2022 S	2023 S	2024 N	2024 OS	2025 N	2026 N	2027 N
<b>6</b>			<b>PROGRAM 6: Manažment a správa mesta</b>		<b>4 927 189</b>	<b>5 180 597</b>	<b>5 842 317</b>	<b>5 886 996</b>	<b>7 432 805</b>	<b>5 314 458</b>	<b>5 334 828</b>
<b>6</b>	<b>1</b>		<b>Podprogram č.1 Volené orgány mesta</b>		<b>282 622</b>	<b>310 723</b>	<b>361 050</b>	<b>361 050</b>	<b>397 027</b>	<b>397 027</b>	<b>397 027</b>
6	1	1	Prvok č.1 Výkon funkcie primátora a zást. prim.		137 624	151 329	177 400	177 400	210 082	210 082	210 082
				610	103 495	113 845	127 700	127 700	151 752	151 752	151 752
				620	32 349	35 538	46 500	46 500	55 130	55 130	55 130
				630	1 779	1 946	3 200	3 200	3 200	3 200	3 200
6	1	2	Prvok č.2 Poslanci - MsZ, MsR, komisie MsZ		79 406	87 347	83 900	83 900	83 900	83 900	83 900
				620	18 803	20 684	19 900	19 900	19 900	19 900	19 900
				630	60 603	66 663	64 000	64 000	64 000	64 000	64 000
6	1	3	Prvok č.3 Neposlanci členovia komisií MsZ		12 119	13 331	38 000	38 000	38 000	38 000	38 000
				620	2 919	3 211	10 000	10 000	10 000	10 000	10 000
				630	9 200	10 120	28 000	28 000	28 000	28 000	28 000
6	1	4	Prvok č.4 Výkon funkcie hlavného kontrolóra		53 472	58 716	61 750	61 750	65 045	65 045	65 045

			610	38 822	42 705	44 300	44 300	46 724	46 724	46 724
			620	13 611	14 972	15 950	15 950	16 821	16 821	16 821
			630	1 039	1 039	1 500	1 500	1 500	1 500	1 500
<b>6</b>	<b>2</b>			<b>2 992 582</b>	<b>3 194 930</b>	<b>4 236 493</b>	<b>4 281 112</b>	<b>5 421 645</b>	<b>3 386 900</b>	<b>3 521 900</b>
6	2	1		2 644 355	2 827 078	2 893 912	2 893 912	2 989 712	2 989 712	3 124 712
			610	1 809 800	1 990 780	2 031 527	2 031 527	2 041 527	2 041 527	2 176 527
			620	675 444	741 677	780 848	780 848	806 648	806 648	806 648
			630	46 993	50 774	61 537	61 537	61 537	61 537	61 537
			640	112 117	43 847	20 000	20 000	80 000	80 000	80 000
6	2	2		2 115	2 115	3 300	3 300	2 300	2 300	2 300
6	2	3		39 738	43 712	35 700	35 700	33 700	33 700	33 700
6	2	4		9 114	10 014	12 060	12 060	12 060	12 060	12 060
6	2	5		36 225	39 662	35 982	36 066	35 982	35 982	35 982
			700	0	0	0	0	0	0	0
6	2	6		31 771	30 256	33 000	33 000	25 000	25 000	25 000
6	2	7		15 099	15 594	13 100	13 100	11 100	11 100	11 100
6	2	8		5 851	6 038	3 000	3 000	3 000	3 000	3 000
6	2	9		2 033	2 033	4 000	4 000	4 000	4 000	4 000
6	2	10		12 042	13 246	14 000	14 000	17 000	17 000	17 000
6	2	11		92 699	93 802	85 782	86 007	91 782	91 782	91 782
6	2	12		68 874	75 762	78 500	78 719	84 500	84 500	84 500
6	2	13		9 121	9 902	11 183	11 183	10 683	10 683	10 683
6	2	14		10 252	11 206	14 800	14 844	15 140	15 140	15 140
6	2	15		10 503	11 481	16 300	16 333	14 000	14 000	14 000
6	2	16		2 391	2 631	0	0	0	0	0
6	2	17		398	398	400	400	400	400	400
6	2	18		0	0	981 474	1 025 488	2 071 286	36 541	36 541
<b>6</b>	<b>3</b>			<b>131 466</b>	<b>144 402</b>	<b>127 900</b>	<b>127 930</b>	<b>137 900</b>	<b>137 900</b>	<b>137 900</b>
6	3	1		5 316	5 847	7 500	7 500	7 500	7 500	7 500
6	3	2		29 196	32 115	17 500	17 530	11 500	11 500	11 500
			700	0	0	0	0	0	0	0
6	3	3		2 641	2 905	10 000	10 000	10 000	10 000	10 000
			700	0	0	0	0	0	0	0
6	3	4		67 998	74 677	74 600	74 600	90 600	90 600	90 600
6	3	5		26 317	28 858	18 300	18 300	18 300	18 300	18 300
<b>6</b>	<b>4</b>			<b>248 723</b>	<b>252 746</b>	<b>30 665</b>	<b>30 695</b>	<b>30 665</b>	<b>30 665</b>	<b>30 665</b>
6	4	1		0	0	0	0	0	0	0
6	4	2		1 575	1 575	2 500	2 500	2 500	2 500	2 500
6	4	3		111 457	122 602	23 500	23 530	23 500	23 500	23 500
6	4	4		4 228	4 651	4 000	4 000	4 000	4 000	4 000
6	4	5		902	902	500	500	500	500	500
6	4	6		130 561	123 016	0	0	0	0	0
6	4	7		0	0	165	165	165	165	165
<b>6</b>	<b>5</b>			<b>138 305</b>	<b>138 305</b>	<b>194 080</b>	<b>194 080</b>	<b>213 080</b>	<b>236 080</b>	<b>236 080</b>
6	5	1		6 640	6 640	8 680	8 680	8 680	8 680	8 680

6	5	2	Prvok č.2 Bankové poplatky	630	5 567	5 567	7 400	7 400	7 400	7 400	7 400
6	5	3	Prvok č.3 Daň z úrokov, daň z príjmu	630	0	0	1 000	1 000	1 000	26 000	26 000
6	5	4	Prvok č.4 Splátka úrokov úverov spol. grantov	650	29 098	29 098	177 000	177 000	196 000	194 000	194 000
6	5	6	Prvok č.6 Odvody výnosov do ŠR	630	97 000	97 000	0	0	0	0	0
<b>6</b>	<b>6</b>		<b>Podprogram č.6 Činnosť výstavby</b>		<b>29 616</b>	<b>35 616</b>	<b>5 200</b>	<b>5 200</b>	<b>5 200</b>	<b>5 200</b>	<b>5 200</b>
6	6	1	Prvok č.1 Konkurzy, súťaže	630	4 490	4 490	500	500	500	500	500
6	6	2	Prvok č.2 Štúdie, expertízy	630	24 940	30 940	3 000	3 000	3 000	3 000	3 000
6	6	3	Prvok č.3 Kolky	630	186	186	200	200	200	200	200
<b>6</b>	<b>7</b>		<b>Podprogram č.7 Záujmové združenia SR</b>		<b>8 788</b>	<b>8 788</b>	<b>14 532</b>	<b>14 532</b>	<b>14 532</b>	<b>14 532</b>	<b>14 532</b>
6	7	1	Prvok č.1 Záujmové združenia SR	640	8 788	8 788	14 532	14 532	14 532	14 532	14 532
<b>6</b>	<b>1</b>		<b>Výdavkové finančné operácie - granty</b>	<b>820</b>	<b>604 403</b>	<b>604 403</b>	<b>872 397</b>	<b>872 397</b>	<b>1 212 756</b>	<b>1 106 154</b>	<b>991 524</b>

					2022 S	2023 S	2024 N	2024 OS	2025 N	2026 N	2027 N
<b>7</b>			<b>PROGRAM 7: Cestovný ruch a regionálny rozvoj</b>		<b>669 596</b>	<b>702 388</b>	<b>506 972</b>	<b>537 041</b>	<b>496 500</b>	<b>496 500</b>	<b>496 500</b>
<b>7</b>	<b>1</b>		<b>Podprogram č.1 Cestovný ruch a rozvoj podnikania</b>		<b>312 177</b>	<b>334 178</b>	<b>311 760</b>	<b>311 760</b>	<b>294 760</b>	<b>294 760</b>	<b>294 760</b>
7	1	1	Prvok č.1 Kultúrne - turistické centrum		183 328	192 494	226 760	226 760	209 760	209 760	209 760
				610	94 314	99 030	112 000	112 000	112 000	112 000	112 000
				620	34 834	36 575	40 700	40 700	40 700	40 700	40 700
				630	53 899	56 594	47 060	47 060	47 060	47 060	47 060
			Príjmy z PČ	640	281	295	27 000	27 000	10 000	10 000	10 000
7	1	2	Prvok č.2 Mestský hnedý priemyselný park	600	128 349	141 184	85 000	85 000	85 000	85 000	85 000
				700	500	500	0	0	0	0	0
<b>7</b>	<b>2</b>		<b>Podprogram č.2 Turisticko-informačné kancelárie KTC</b>		<b>24 457</b>	<b>25 680</b>	<b>27 872</b>	<b>27 872</b>	<b>29 400</b>	<b>29 400</b>	<b>29 400</b>
7	2	1	Prvok č.1 KTC - TIK Bardejov	630	13 418	14 089	13 200	13 200	14 700	14 700	14 700
7	2	2	Prvok č.2 KTC - TIK Bardejovské Kúpele		11 039	11 591	14 672	14 672	14 700	14 700	14 700
				610	7 164	7 522	8 200	8 200	8 200	8 200	8 200
				620	1 736	1 822	2 882	2 882	2 882	2 882	2 882
				630	2 140	2 247	3 590	3 590	3 618	3 618	3 618
<b>7</b>	<b>3</b>		<b>Podprogram č.3 Propagácia mesta</b>		<b>20 000</b>	<b>20 000</b>	<b>25 000</b>	<b>25 000</b>	<b>25 000</b>	<b>25 000</b>	<b>25 000</b>
7	3	1	Prvok č.1 Propagácia, OOCR-"Šariš-Bardejov"	640	20 000	20 000	25 000	25 000	25 000	25 000	25 000
			OOCR-kapitálový transfer ihrisko Toplianska	720	0	0	0	0	0	0	0
<b>7</b>	<b>4</b>		<b>Podprogram č.4 Bardejovský jarmok</b>		<b>104 493</b>	<b>114 061</b>	<b>134 340</b>	<b>164 409</b>	<b>139 340</b>	<b>139 340</b>	<b>139 340</b>
7	4	1	Prvok č.1 Jarmok-zahraničné vzťahy, reprezentačné	630	2 614	2 614	10 000	10 030	19 000	19 000	19 000
7	4	2	Prvok č.2 Seminár Bardkontakt, akcie jarmok	630	17 700	18 850	24 340	24 379	20 340	20 340	20 340
7	4	3	Prvok č.3 Kultúrne akcie jarmoku	630	84 180	92 597	100 000	130 000	100 000	100 000	100 000
<b>7</b>	<b>5</b>		<b>Podprogram č.5 Rolandovo leto</b>		<b>8 470</b>	<b>8 470</b>	<b>8 000</b>	<b>8 000</b>	<b>8 000</b>	<b>8 000</b>	<b>8 000</b>
7	5	1	Prvok č.1 Rolandovo leto	630	999	999	1 000	1 000	1 000	1 000	1 000
7	5	2	Prvok č.2 Kultúrne akcie	630	7 471	7 471	7 000	7 000	7 000	7 000	7 000

					2022 S	2023 S	2024 N	2024 OS	2025 N	2026 N	2027 N
<b>8</b>			<b>PROGRAM 8: Životné prostredie a ÚP mesta</b>		<b>3 562 300</b>	<b>6 775 303</b>	<b>2 045 365</b>	<b>3 182 365</b>	<b>2 423 272</b>	<b>2 423 272</b>	<b>2 723 272</b>
<b>8</b>	<b>1</b>		<b>Podprogram č.1 Odpadové hospodárstvo</b>		<b>1 454 061</b>	<b>4 625 767</b>	<b>1 400 000</b>	<b>1 637 000</b>	<b>1 780 000</b>	<b>1 780 000</b>	<b>2 080 000</b>
8	1	1	Prvok č.1.-4 TKO	630	1 087 383	1 188 531	1 020 000	1 150 000	1 350 000	1 350 000	1 650 000
8	1	2	Prvok č.5-7 Separovaný zber	630	234 785	258 263	0	0	0	0	0

8	1	3	Prvok č.8 Správa a monitoring skládky	630	109 761	120 737	130 000	137 000	70 000	70 000	70 000
8	1	4	Prvok č.8 Reg. centrum zhodnocovania BRO-KV	700	0	0	0	0	0	0	0
			Prvok č.8 Reg. centrum zhodnocovania BRO-BV	600	6 132	6 136	240 000	340 000	350 000	350 000	350 000
8	1	5	Prvok č.9 Odpadové hospodárstvo-grant	700	2 100	2 100	10 000	10 000	10 000	10 000	10 000
8	1	6	Prvok č.10 Investičné akcie	700	13 900	3 050 000	0	0	0	0	0
<b>8</b>	<b>2</b>		<b>Podprogram č.2 Verejná zeleň</b>		<b>640 793</b>	<b>699 872</b>	<b>624 065</b>	<b>624 065</b>	<b>621 972</b>	<b>621 972</b>	<b>621 972</b>
8	2	1	Prvok č.1 Kosenie, hrabanie, zvoz, uloženie	640	640 793	699 872	624 065	624 065	621 972	621 972	621 972
				720	0	0	0	0	0	0	0
8	2	2	Prvok č.2 Výsadba záhonov	640	0	0	0	0	0	0	0
8	2	3	Prvok č.3 Parkové lavičky	640	0	0	0	0	0	0	0
<b>8</b>	<b>3</b>		<b>Podprogram č.3 Ochrana pred povodňami</b>		<b>17 783</b>	<b>0</b>	<b>0</b>	<b>0</b>	<b>0</b>	<b>0</b>	<b>0</b>
8	3	1	Prvok č.1 Odstraňovanie škôd	700	0	0	0	0	0	0	0
				610	17 783	0	0	0	0	0	0
<b>8</b>	<b>4</b>		<b>Podprogram č.4 Iná činnosť v rozvoji mesta</b>		<b>15 600</b>	<b>15 600</b>	<b>21 300</b>	<b>921 300</b>	<b>21 300</b>	<b>21 300</b>	<b>21 300</b>
8	4	1	Prvok č.1 Tepelné hospodárstvo-sklenníky	650	0	0	0	0	0	0	0
8	4	2	Prvok č.2 Súpisné a orientačné čísla	630	0	0	1 300	1 300	1 300	1 300	1 300
8	4	3	Prvok č.3 Karanténa túlavých zvierat	640	15 600	15 600	20 000	20 000	20 000	20 000	20 000
8	4	4	Prvok č.4 GO plány	630	0	0	0	0	0	0	0
8	4	5	Prvok č.5 Štúdie, expertízy, posudky	630	0	0	0	0	0	0	0
8	4	6	Prvok č.6 Kolkové známky	630	0	0	0	0	0	0	0
8	4	7	Prvok č.7 Zníženie energet. nákladov m.p. Bapos	700	0	0	0	0	0	0	0
8	4	8	Prvok č.8 Zníženie energet. nákladov budovy MÚ	700	0	0	0	0	0	0	0
8	4	8	Prvok č.9 Kapitálové granty	7,6	0	0	0	900 000	0	0	0
<b>8</b>	<b>1</b>		<b>Výdavkové finančné operácie</b>	<b>814</b>	<b>0</b>	<b>0</b>	<b>0</b>	<b>0</b>	<b>0</b>	<b>0</b>	<b>0</b>

				2022 S	2023 S	2024 N	2024 OS	2025 N	2026 N	2027 N
<b>9</b>			<b>PROGRAM 9: Verejný osvetlenie</b>	<b>467 108</b>	<b>504 437</b>	<b>445 171</b>	<b>445 171</b>	<b>436 658</b>	<b>436 658</b>	<b>436 658</b>
<b>9</b>	<b>1</b>		<b>Podprogram č.1 Bapos - Verejný osvetlenie</b>	<b>467 108</b>	<b>504 437</b>	<b>445 171</b>	<b>445 171</b>	<b>436 658</b>	<b>436 658</b>	<b>436 658</b>
9	1	1	Prvok č.1 Elektrická energia, údržba VO	640	269 123	296 035	247 183	247 183	238 670	238 670
9	1	2	Prvok č.2 Úver "Verejný osvetlenie"-úrok, istina	640	0	0	0	0	0	0
				650	0	0	0	0	0	0
				720	0	0	0	0	0	0
9	1	3	Prvok č.4 Modernizácia VO	700	197 985	197 985	197 988	197 988	0	0
9	1	4	Prvok č.5 VO Dlhý rad	700	0	0	0	0	0	0
9	1	5	Prvok č.6 Vianočné osvetlenie	721	0	0	0	0	0	0
<b>9</b>	<b>1</b>		<b>Výdavkové finančné operácie</b>	<b>820</b>	<b>0</b>	<b>0</b>	<b>0</b>	<b>197 988</b>	<b>197 988</b>	<b>197 988</b>

				2022 S	2023 S	2024 N	2024 OS	2025 N	2026 N	2027 N
<b>10</b>			<b>PROGRAM 10: Kultúra a média</b>	<b>602 356</b>	<b>626 071</b>	<b>535 711</b>	<b>557 711</b>	<b>565 585</b>	<b>565 585</b>	<b>565 585</b>
<b>10</b>	<b>1</b>		<b>Podprogram č.1 Kultúra</b>	<b>352 003</b>	<b>375 718</b>	<b>334 211</b>	<b>328 211</b>	<b>369 085</b>	<b>369 085</b>	<b>369 085</b>
10	1	1	Prvok č.1 Kultúrne akcie	630	98 195	100 591	81 500	81 500	90 500	90 500
10	1	2	Prvok č.2 ZPOZ		27 684	30 452	33 400	33 400	34 400	34 400
				620	5 180	5 698	5 500	5 500	5 500	5 500
				630	22 504	24 755	27 900	27 900	28 900	28 900

10	1	3	Prvok č.3 Kronika	630	1 711	1 883	2 530	2 530	2 530	2 530	2 530
10	1	4	Prvok č.4 Oddelenie kultúry		31 464	33 693	19 960	19 960	22 410	22 410	22 410
				620	704	774	350	350	350	350	350
				630	30 760	32 919	19 610	19 610	22 060	22 060	22 060
				700	0	0	0	0	0	0	0
10	1	5	Prvok č.5 Kino Žriedlo		161 501	177 651	175 821	175 821	183 245	183 245	183 245
				610	37 893	41 682	41 650	41 650	39 756	39 756	39 756
				620	15 630	17 193	17 791	17 791	17 109	17 109	17 109
				630	107 978	118 776	116 380	116 380	126 380	126 380	126 380
				700	0	0	0	0	0	0	0
10	1	6	Prvok č.6 Amfiteáter		0	0	0	0	0	0	0
				620	0	0	0	0	0	0	0
				630	0	0	0	0	0	0	0
10	1	7	Prvok č.7 Cena primátora	640	10 148	10 148	10 000	5 000	10 000	10 000	10 000
10	1	8	Prvok č.8 Dotácie externým subjektom	640	21 300	21 300	11 000	10 000	26 000	26 000	26 000
10	1	9	Prvok č.9 Umelecká činnosť	630	0	0	0	0	0	0	0
<b>10</b>	<b>2</b>		<b>Podprogram č.2 Televízia a rozhlas</b>		<b>250 354</b>	<b>250 354</b>	<b>201 500</b>	<b>229 500</b>	<b>196 500</b>	<b>196 500</b>	<b>196 500</b>
10	2	1	Prvok č.1 Bardejovská televízia	30, 64	249 000	249 000	200 000	228 000	195 000	195 000	195 000
			Bardejovská televízia-kapitálové výdavky	700	0	0	0	0	0	0	0
10	2	2	Prvok č.2 Mestský rozhlas	630	1 354	1 354	1 500	1 500	1 500	1 500	1 500

					2022 S	2023 S	2024 N	2024 OS	2025 N	2026 N	2027 N
<b>11</b>			<b>PROGRAM 11 : Starostlivosť o pamiatky</b>		<b>1 133 854</b>	<b>720 750</b>	<b>26 500</b>	<b>46 500</b>	<b>31 500</b>	<b>31 500</b>	<b>31 500</b>
<b>11</b>	<b>1</b>		<b>Podprogram č.1 Obnova a údržba histor. pamiatok</b>		<b>1 131 566</b>	<b>718 463</b>	<b>24 000</b>	<b>44 000</b>	<b>29 000</b>	<b>29 000</b>	<b>29 000</b>
11	1	1	Prvok č.1 Dotácia na záchranu kultúr. pamiatok	700	0	0	0	0	0	0	0
11	1	2	Prvok č.2 Obnova hrado.op.VČ-vonkajší priekop.múr	700	213 024	0	0	0	0	0	0
11	1	3	Prvok č.3 Pomník Jozefa II.	630	0	0	0	0	0	0	0
11	1	4	Prvok č.4 Obnova hrad. opevnenia-južná časť(hrad)	700	770 701	718 463	0	0	0	0	0
11	1	5	Prvok č.5 Meštiansky dom č. 16	630	0	0	0	0	0	0	0
11	1	6	Prvok č.6 Františkánsky park	7,6	0	0	20 000	40 000	25 000	25 000	25 000
11	1	7	Prvok č.7 Meštiansky dom č.38	630	0	0	0	0	0	0	0
11	1	8	Prvok č.8 Pomník Gašpara Serédiho	630	0	0	0	0	0	0	0
11	1	9	Prvok č.9 Údržba "Centrálnej mestskej zóny"	630	2 000	0	4 000	4 000	4 000	4 000	4 000
11	1	10	Prvok č.10 Kapitálové výdavky na obnovu pamiatok	700	0	0	0	0	0	0	0
11	1	11	Prvok č.11 Dufart Radničné námestie	700	145 841	0	0	0	0	0	0
<b>11</b>	<b>2</b>		<b>Podprogram č.2 Zahraničie</b>		<b>2 287</b>	<b>2 287</b>	<b>2 500</b>	<b>2 500</b>	<b>2 500</b>	<b>2 500</b>	<b>2 500</b>
11	2	1	Prvok č.1 Svetové dedičstvo UNESCO	640	2 287	2 287	2 500	2 500	2 500	2 500	2 500

					2022 S	2023 S	2024 N	2024 OS	2025 N	2026 N	2027 N
<b>12</b>			<b>PROGRAM 12: Sociálne zabezpečenie</b>		<b>3 875 560</b>	<b>4 712 682</b>	<b>3 399 645</b>	<b>3 470 245</b>	<b>3 994 186</b>	<b>3 994 186</b>	<b>3 994 186</b>
<b>12</b>	<b>1</b>		<b>Podprogram č.1 Opatrovateľská služba</b>		<b>561 588</b>	<b>623 362</b>	<b>578 900</b>	<b>607 500</b>	<b>614 000</b>	<b>614 000</b>	<b>614 000</b>
12	1	1	Prvok č.1 Opatrovateľská služba v byte občana		561 588	623 362	578 900	607 500	614 000	614 000	614 000
				610	351 596	390 271	390 000	410 000	414 000	414 000	414 000
				620	124 110	137 762	141 400	150 000	150 500	150 500	150 500



			630	47 802	53 061	47 500	47 500	49 500	49 500	49 500
			640	38 079	42 268	0	0	0	0	0
<b>12</b>	<b>2</b>			<b>36 976</b>	<b>36 976</b>	<b>30 000</b>	<b>72 000</b>	<b>72 000</b>	<b>72 000</b>	<b>72 000</b>
12	2	1		36 976	36 976	30 000	72 000	72 000	72 000	72 000
<b>12</b>	<b>3</b>			<b>71 577</b>	<b>78 425</b>	<b>81 860</b>	<b>81 860</b>	<b>81 860</b>	<b>81 860</b>	<b>81 860</b>
12	3	1		8 232	9 055	14 010	14 010	14 010	14 010	14 010
			610	0	0	0	0	0	0	0
			620	0	0	0	0	0	0	0
			630	8 232	9 055	14 010	14 010	14 010	14 010	14 010
12	3	2		14 632	16 095	12 000	12 000	12 000	12 000	12 000
12	3	3		1	1	0	0	0	0	0
12	3	4		0	0	0	0	0	0	0
12	3	5		23 699	26 069	27 819	27 819	11 400	11 400	11 400
			620	8 083	8 892	10 155	10 155	4 314	4 314	4 314
			630	13 833	15 216	14 776	14 776	37 036	37 036	37 036
12	3	6		3 097	3 097	3 100	3 100	3 100	3 100	3 100
<b>12</b>	<b>4</b>			<b>10 000</b>	<b>10 000</b>	<b>9 200</b>	<b>9 200</b>	<b>21 200</b>	<b>21 200</b>	<b>21 200</b>
12	4	1		10 000	10 000	9 200	9 200	21 200	21 200	21 200
<b>12</b>	<b>5</b>			<b>101 307</b>	<b>109 729</b>	<b>28 300</b>	<b>28 300</b>	<b>26 300</b>	<b>26 300</b>	<b>26 300</b>
12	5	1		0	0	0	0	0	0	0
12	5	2		1 460	1 460	1 000	1 000	1 000	1 000	1 000
12	5	3		321	321	1 000	1 000	1 000	1 000	1 000
12	5	4		75 827	84 168	17 600	17 600	17 600	17 600	17 600
			610	49 270	54 690	10 000	10 000	10 000	10 000	10 000
			620	18 201	20 203	3 600	3 600	3 600	3 600	3 600
			630	4 646	5 157	4 000	4 000	4 000	4 000	4 000
			640	3 709	4 117	0	0	0	0	0
12	5	5		734	814	2 000	2 000	2 000	2 000	2 000
12	5	6		16 515	16 515	0	0	0	0	0
			610	0	0	0	0	0	0	0
			620	0	0	0	0	0	0	0
			630	16 515	16 515	0	0	0	0	0
12	5	7		6 450	6 450	6 700	6 700	4 700	4 700	4 700
<b>12</b>	<b>6</b>			<b>0</b>	<b>0</b>	<b>0</b>	<b>0</b>	<b>0</b>	<b>0</b>	<b>0</b>
12	6	1		0	0	0	0	0	0	0
			610	0	0	0	0	0	0	0
			620	0	0	0	0	0	0	0
			630	0	0	0	0	0	0	0
			640	0	0	0	0	0	0	0
12	6	2		0	0	0	0	0	0	0
			610	0	0	0	0	0	0	0
			620	0	0	0	0	0	0	0
			630	0	0	0	0	0	0	0
			640	0	0	0	0	0	0	0
12	6	3		0	0	0	0	0	0	0

			610	0	0	0	0	0	0	0
			620	0	0	0	0	0	0	0
			630	0	0	0	0	0	0	0
<b>12</b>	<b>7</b>		<b>Podprogram č.7 Zariadenia sociálnych služieb</b>	<b>2 458 052</b>	<b>2 705 215</b>	<b>2 656 485</b>	<b>2 656 485</b>	<b>3 163 926</b>	<b>3 163 926</b>	<b>3 163 926</b>
12	7	1	Prvok č.1 Centrum sociálnych služieb-Wolkerova	1 153 236	1 268 559	1 133 993	1 133 993	1 419 980	1 419 980	1 419 980
			610	591 653	650 819	725 390	725 390	813 942	813 942	813 942
			620	218 450	240 295	263 244	263 244	302 116	302 116	302 116
			630	319 687	351 656	121 359	121 359	278 222	278 222	278 222
			640	7 135	7 849	24 000	24 000	25 700	25 700	25 700
			700	16 310	17 941	0	0	0	0	0
12	7	2	Prvok č.2 Centrum sociálnych služieb-Toplianska	894 273	983 700	1 017 337	1 017 337	1 188 930	1 188 930	1 188 930
			610	494 620	544 081	576 797	576 797	653 916	653 916	653 916
			620	179 976	197 974	208 503	208 503	241 994	241 994	241 994
			630	210 325	231 357	218 787	218 787	275 220	275 220	275 220
			640	5 152	5 667	13 250	13 250	17 800	17 800	17 800
			700	4 200	4 620	0	0	0	0	0
12	7	3	Prvok č.3 Nocľaháreň, útulok, denný stacionár	230 162	253 163	234 691	234 691	281 400	281 400	281 400
			610	148 798	163 678	152 865	152 865	146 490	146 490	146 490
			620	44 029	48 432	53 426	53 426	55 290	55 290	55 290
			630	37 186	40 904	28 400	28 400	79 420	79 420	79 420
			640	149	149	0	0	200	200	200
			700	0	0	0	0	0	0	0
12	7	4	Prvok č.4 Zariadenie opatrovateľskej služby	600	43 085	47 394	45 264	51 012	51 012	51 012
12	7	5	Prvok č.5 Mestské detské jasle		137 297	152 399	153 200	150 604	150 604	150 604
			610	81 038	89 953	96 000	96 000	94 104	94 104	94 104
			620	29 322	32 548	37 300	37 300	36 600	36 600	36 600
			630	20 282	22 512	12 900	12 900	12 900	12 900	12 900
			640	6 654	7 386	7 000	7 000	7 000	7 000	7 000
12	7	6	Neverejní poskytovatelia sociálnych služieb	640	0	0	72 000	72 000	72 000	72 000
<b>12</b>	<b>8</b>		<b>Podprogram č.8 Granty a projekty</b>	<b>136 060</b>	<b>648 974</b>	<b>14 900</b>	<b>14 900</b>	<b>14 900</b>	<b>14 900</b>	<b>14 900</b>
12	8	1	Prvok č.1 Rekonštrukcia ZpS Čergov	600	0	0	200	200	200	200
			700	6 003	508 496	0	0	0	0	0
12	8	2	Prvok č.2 Rekonštrukcia ZpS Topľa	600	0	0	200	200	200	200
			700	3 500	0	0	0	0	0	0
12	8	3	Prvok č.3 Komunitné centrum	600	0	0	14 500	14 500	14 500	14 500
			700	0	0	0	0	0	0	0
12	8	4	Prvok č.4 Aktívni seniori	600	0	0	0	0	0	0

				2022 S	2023 S	2024 N	2024 OS	2025 N	2026 N	2027 N
<b>13</b>			<b>PROGRAM 13: Bývanie a občianska vybavenosť</b>	<b>382 727</b>	<b>342 449</b>	<b>233 330</b>	<b>263 330</b>	<b>201 730</b>	<b>431 730</b>	<b>431 730</b>
<b>13</b>	<b>1</b>		<b>Podprogram č.1 Bývanie</b>	<b>252 617</b>	<b>253 239</b>	<b>141 681</b>	<b>171 681</b>	<b>111 681</b>	<b>341 681</b>	<b>341 681</b>
13	1	1	Prvok č.1 Byty Vinbarg (prevádzka, úroky ŠFRB)	81 175	81 175	77 673	77 673	77 673	77 673	77 673
			630	34 264	34 264	35 591	35 591	35 591	35 591	35 591
			650	45 581	45 581	42 082	42 082	42 082	42 082	42 082
			700	1 330	1 330	0	0	0	0	0

13	1	2	Prvok č.2 Výstavba bytov-Radničné námestie č.25	700	0	0	0	0	0	0	0	0
13	1	4	Prvok č.4 Výstavba bytov-Radničné námestie č.14	700	0	0	0	0	0	0	0	0
13	1	5	Prvok č.5 Výstavba bytov-Radničné námestie č.35	700	0	0	0	0	0	0	0	0
13	1	6	Prvok č.6 Ostatné mestské byty	630	2 324	2 324	4 008	4 008	4 008	4 008	4 008	4 008
			Prvok č.7 Kapitálové výdavky	700	0	0	0	0	0	0	0	0
13	1	8	Prvok č.8 Bardterm	700	149 378	150 000	30 000	30 000	0	230 000	230 000	230 000
13	1	9	Prvok č.9 Bardbyt		19 740	19 740	30 000	60 000	30 000	30 000	30 000	30 000
<b>13</b>	<b>2</b>		<b>Podprogram č.2 Občianska vybavenosť</b>		<b>53 282</b>	<b>12 383</b>	<b>7 100</b>	<b>7 100</b>	<b>5 500</b>	<b>5 500</b>	<b>5 500</b>	<b>5 500</b>
13	2	1	Prvok č.1 Predaj bytov Infotrend	630	0	0	0	0	0	0	0	0
13	2	2	Prvok č.2 Právne služby, súdne poplatky	630	2 227	2 227	4 000	4 000	4 000	4 000	4 000	4 000
13	2	3	Prvok č.3 SOS Bardejovské Kúpele	630	0	0	0	0	0	0	0	0
13	2	4	Prvok č.4 Deratizácia - Bapos	640	1 596	1 600	1 500	1 500	1 500	1 500	1 500	1 500
			Bežné výdavky-granty	600	8 556	8 556	1 600	1 600	0	0	0	0
			Kapitálové výdavky-granty	700	40 904	0	0	0	0	0	0	0
<b>13</b>			<b>Výdavkové finančné operácie-Bardterm, Bardbyt</b>	<b>814</b>	<b>0</b>	<b>0</b>	<b>0</b>	<b>0</b>	<b>0</b>	<b>0</b>	<b>0</b>	<b>0</b>
<b>13</b>			<b>Výdavkové finančné operácie-istina ŠFRB</b>	<b>820</b>	<b>76 828</b>	<b>76 828</b>	<b>84 549</b>	<b>84 549</b>	<b>84 549</b>	<b>84 549</b>	<b>84 549</b>	<b>84 549</b>

				2022 S	2023 S	2024 N	2024 OS	2025 N	2026 N	2027 N
			<b>SPOLU</b>	<b>44 299 059</b>	<b>53 885 642</b>	<b>35 684 985</b>	<b>43 063 307</b>	<b>38 647 694</b>	<b>36 796 347</b>	<b>36 886 090</b>

**Vysvetlivky:** S-skutočnosť

R-schválený rozpočet

OS-očakávaná skutočnosť

N-návrh rozpočtu

KV-kapitálové výdavky

BV-bežné výdavky

## Príjmová a výdavková časť rozpočtu mesta na rok 2025 a roky 2026, 2027

v €	2025 N	2026 N	2027 N
<b>Príjmy spolu</b>	<b>38 647 694</b>	<b>36 796 347</b>	<b>36 886 090</b>
<b>z toho:</b>			
▪ daňové príjmy /100/	19 062 362	19 303 542	19 393 285
▪ nedaňové príjmy /200/	3 042 643	3 095 116	3 095 116
▪ granty a transfery /300/	14 497 689	14 397 689	14 397 689
▪ príjmové finančné operácie	2 045 000	0	0
z toho:			
▪ zo splátok tuzemských úverov, pôžičiek (FO)	0	0	0
▪ zostat. prostr. z predch. rokov a prevod prostr. z peňaž. fondov (FO) /400/	245 000	0	0
▪ prijaté úvery (FO) /500/	1 800 000	0	0
<b>Výdavky spolu</b>	<b>38 647 694</b>	<b>36 796 347</b>	<b>36 886 090</b>
<b>z toho:</b>			
▪ bežné výdavky /600/	34 278 224	34 298 479	34 733 479
▪ kapitálové výdavky /700/	2 174 345	409 345	387 008
▪ výdavkové finančné operácie /800/	2 195 125	2 088 523	1 765 603
z toho:			
▪ úvery a účasť na majetku (FO)	0	0	0
▪ splácanie istiny (FO)	2 195 125	2 088 523	1 765 603
<b>Celkový prebytok/schodok</b>	<b>0</b>	<b>0</b>	<b>0</b>
<b>Vylúčenie finančných operácií</b>			
<b>z toho:</b>			
▪ vylúčenie príjmových FO	-2 045 000	0	0
▪ vylúčenie výdavkových FO	2 195 125	2 088 523	1 765 603
<b>Schodok/prebytok obcí po vylúčení FO</b>	<b>150 125</b>	<b>2 088 523</b>	<b>1 765 603</b>

**Návrh na uznesenie:**

Mestské zastupiteľstvo v Bardejove v súlade s ustanovením § 9 zákona NR SR č. 369/1990 Z. z. o obecnom zriadení a o zmene a doplnení niektorých zákonov v znení neskorších predpisov a v súlade so zákonom NR SR č. 583/2004 Z. z. o rozpočtových pravidlách územnej samosprávy a o zmene a doplnení niektorých zákonov v znení neskorších predpisov

**A) s c h v a ľ u j e**

1. Programový rozpočet mesta na rok 2025 podľa príloh č.1 až č.15 a prílohy č.29, 31, 32, 34 v celkovom objeme:

<b>Príjmy bežného rozpočtu</b>	<b>36 602 694</b>
<b>Výdavky bežného rozpočtu</b>	<b>34 278 224</b>
+ prebytok bežného rozpočtu	2 324 470
<b>Príjmy kapitálového rozpočtu</b>	<b>0</b>
<b>Výdavky kapitálového rozpočtu</b>	<b>2 174 345</b>
- schodok kapitálového rozpočtu	-2 174 345
<b>Príjmové finančné operácie</b>	<b>2 045 000</b>
<b>Výdavkové finančné operácie</b>	<b>2 195 125</b>
- schodok finančných operácií	-150 125
Objem B a K príjmov rozpočtu celkom	36 602 694
Objem B a K výdavkov rozpočtu celkom	36 452 569
+ prebytok po vylúčení FO	150 125
<b>Celkom príjmy</b>	<b>38 647 694</b>
<b>Celkom výdavky</b>	<b>38 647 694</b>
Celkový + prebytok /- schodok	0

2. Programovú štruktúru výdavkov rozpočtu na rok 2025, zámery, ciele a merateľné ukazovatele programov, podprogramov a prvkov.
3. Prijatie bankového úveru ako návratného zdroja financovania vo výške 1 800 000,- eur na financovanie investičných aktivít mesta, kapitálových výdavkov z vlastných príjmov mesta, grantov a projektov.

**B) b e r i e n a v e d o m i e**

1. Návrh rozpočtu mesta na roky 2026, 2027 podľa príloh č.1, 2, 16 až č. 29, 31, 32, 34

## Vysvetlivky

### Ekonomická klasifikácia:

- 610 – Mzdy, platy, služobné príjmy, ostatné osobné vyrovnania
- 620 – Poistné a príspevok zamestnávateľa do poisťovní
- 630 – Tovary a ďalšie služby
- 640 – Bežné transfery
- 650 – Splácanie úrokov a ostatné platby súvisiace so splácaním úverov
- 711 – Nákup pozemkov a nehmotných aktív
- 713 – Nákup strojov, prístrojov, techniky, náradia a zariadení
- 716 – Prípravná a projektová dokumentácia
- 717 – Realizácia stavieb a ich technického zhodnotenia
- 721 – Kapitálové transfery
- 814 – Účasť na majetku
- 821 – Splácanie tuzemskej istiny
- 824 – Splácanie finančného prenájmu



# MESTO BARDEJOV



## U Z N E S E N I E č. 259/2024

z 20. zasadnutia Mestského zastupiteľstva v Bardejove

12.12.2024

*k bodu Návrh rozpočtov pre príspevkové organizácie mesta pre rok 2025 - m. p. Bapos*

---

*A/ schvaľuje*

**1.** Rozpočet príjmov a výdavkov na rok 2025 pre Bapos, m. p. podľa prílohy č. 1.

podpísané dňa: 12. 12. 2024

***MUDr. Boris Hanuščák***  
***primátor mesta***

## Príloha č. 1 uznesenia MsZ č. 257/2024 zo dňa 12. 12. 2024

**Celkový rozpočet príjmov a výdavkov podniku na rok 2025**  
( hlavná a podnikateľská činnosť spolu )

<b>Ekonomická klasifikácia</b>	<b>Názov položky</b>	<b>Hlavná činnosť</b>	<b>Podnikateľská činnosť</b>	<b>Spolu</b>
212003	Príjmy z vlastníctva-z prenajatých budov, priestorov a objektov	87 474,00	840,00	<b>88 314,00</b>
223001	Poplatky a platby z nepriemyselného a náhodného predaja a služieb-za predaj výrobkov,, tovarov a služieb	264 689,00	457 829,00	<b>722 518,00</b>
312007	Bežné transfery v rámci VS - z rozpočtu obce	3 278 686,00	0,00	<b>3 278 686,00</b>
322005	Kapitálové transfery v rámci VS - z rozpočtu obce	0,00	0,00	<b>0,00</b>
<b>Príjmy spolu:</b>		<b>3 630 849,00</b>	<b>458 669,00</b>	<b>4 089 518,00</b>
<b>Ekonomická klasifikácia</b>	<b>Názov položky</b>	<b>Hlavná činnosť</b>	<b>Podnikateľská činnosť</b>	<b>Spolu</b>
611	Tarifný plat, osobný plat, základný plat, funkčný plat, hodnostný plat vrátane náhrad	1 508 847,00	129 451,00	<b>1 638 298,00</b>
621	Poistné do VŠZP	113 636,00	9 749,00	<b>123 385,00</b>
623	Poistné do ostatných zdravo. poisťovní	147 713,00	12 673,00	<b>160 386,00</b>
625001	Na nemocenské poistenie	48 784,00	4 186,00	<b>52 970,00</b>
625002	Na starobné poistenie	316 167,00	27 280,00	<b>343 447,00</b>
625003	Na úrazové poistenie	13 939,00	1 196,00	<b>15 135,00</b>
625004	Na invalidné poistenie	104 542,00	8 970,00	<b>113 512,00</b>
625005	Na poistenie v nezamestnanosti	34 848,00	2 990,00	<b>37 838,00</b>
625007	Na poistenie do rezervného fondu solidarity	82 760,00	7 101,00	<b>89 861,00</b>
627	Príspevok do doplnk. dôchod. poisťovní	43 399,00	3 517,00	<b>46 916,00</b>
631001	Cestovné náhrady	500,00	0,00	<b>500,00</b>
632001	Energie	421 070,00	131 068,00	<b>552 138,00</b>
632002	Vodné, stočné	240 111,00	8 157,00	<b>248 268,00</b>
632003	Poštové služby a telekomunikačné služby	10 458,00	1 517,00	<b>11 975,00</b>
632004	Komunikačná infraštruktúra	4 357,00	309,00	<b>4 666,00</b>
633006	Všeobecný materiál	130 804,00	51 601,00	<b>182 405,00</b>
633010	Pracovné odevy, obuv a pracovné pomôcky	7 561,00	639,00	<b>8 200,00</b>
633015	Palivá ako zdroj energie	33 376,00	0,00	<b>33 376,00</b>
633016	Reprezentačné	1 836,00	161,00	<b>1 997,00</b>

634001	Palivo, mazivá, oleje, špeciálne kvapaliny	52 708,00	0,00	<b>52 708,00</b>
634002	Servis, údržba, oprava, a výdavky s tým spojené	4 000,00	0,00	<b>4 000,00</b>
634003	Poistenie	13 367,00	0,00	<b>13 367,00</b>
634005	Karty, známky, poplatky	700,00	0,00	<b>700,00</b>
635004	Rutinná a štandardná údržba prevádzkových strojov, prístrojov, zariadení, techniky a náradia	7 500,00	2 450,00	<b>9 950,00</b>
635006	Rutinná a štandardná údržba budov, objektov alebo ich častí	4 000,00	0,00	<b>4 000,00</b>
636002	Nájomné za nájom prevádzkových strojov, prístrojov, zariadení, techniky a náradia	8 959,00	16,00	<b>8 975,00</b>
637001	Školenia, kurzy, semináre, porady, konferencie, sympózia	7 322,00	80,00	<b>7 402,00</b>
637004	Všeobecné služby	58 797,00	17 109,00	<b>75 906,00</b>
637006	Náhrady	14 880,00	2 454,00	<b>17 334,00</b>
637012	Poplatky a odvody	1 377,00	121,00	<b>1 498,00</b>
637014	Stravovanie	135 095,00	11 603,00	<b>146 698,00</b>
637015	Poistné	27 566,00	8 739,00	<b>36 305,00</b>
637016	Prídely do sociálneho fondu	25 873,00	2 241,00	<b>28 114,00</b>
637017	Provízie	0,00	12 840,00	<b>12 840,00</b>
637035	Dane	3 997,00	451,00	<b>4 448,00</b>
<b>Výdavky spolu</b>		<b>3 630 849,00</b>	<b>458 669,00</b>	<b>4 089 518,00</b>

# MESTO BARDEJOV



## U Z N E S E N I E č. 260/2024

z 20. zasadnutia Mestského zastupiteľstva v Bardejove

12.12.2024

*k bodu Návrh rozpočtu pre príspevkové organizácie mesta - ZUŠ M. Vileca*

---

*A/ schvaľuje*

**1.** Rozpočet Základnej umeleckej školy Michala Vileca na rok 2025 podľa prílohy č. 1.

podpísané dňa: 12. 12. 2024

***MUDr. Boris Hanuščák***  
***primátor mesta***

PRÍLOHA č. 1 KAN. č. 260/2024 zo dňa 12.12.2024

Základná umelecká škola Michala Vileca, Hurbanova 10, 085 44 Bardejov

Návrh rozpočtu na rok 2025

PRÍJMY		€
Príjmy z prenájmu		3 000,00
Príjmy školné		55 000,00
Dotácia Mesta	399 ž. x 1 608 € = 641 592 € 517 ž. x 525 € = 271 425 €	913 020,00
<b>Príjmy spolu:</b>		<b>971 020,00</b>

<b>VÝDAJE 610</b>		
Mzdy		641 620,00
<b>VÝDAJE 620</b>		
Odvody		230 000,00
<b>Spolu:</b>		<b>871 620,00</b>


VÝDAJE 630 Tovary a služby		
Položka	Názov	€
502/632001	El. energia	10 000,00
502/632001	Teplo	25 000,00
502/632002	Vodné, stočné	8 000,00
518/634003	Poistné zák., hav., majetku	2 000,00
518/637001	Školenia, kurzy, semináre	800,00
518/637004	Všeobecné služby	10 000,00
518/637004	Bežné opravy	2 000,00
518/637014	Strava zamestnancom RN	12 000,00
518/642014	Životné jubileá	2 600,00
518/642015	Nemocenské dávky	3 000,00
527/637016	Prídel do SF	8 000,00
548/612002	Dohody	16 000,00
<b>Výdaje spolu:</b>		<b>99 400,00</b>

Sumár

<b>VÝDAJE 610</b>		641 620,00
<b>VÝDAJE 620</b>		230 000,00
<b>VÝDAJE 630</b>		99 400,00
<b>Výdaje spolu:</b>		<b>971 020,00</b>

Mgr. Miloslav Stojan, Dis.art  
riaditeľ školy

Základná umelecká škola  
Michala Vileca  
Hurbanova 10, 085 01 Bardejov



# MESTO BARDEJOV



## U Z N E S E N I E č. 261/2024

z 20. zasadnutia Mestského zastupiteľstva v Bardejove

12.12.2024

*k bodu Rozdelenie prevádzkových hodín na mestské športoviská v rámci rozpočtu Bapos,  
m. p. na rok 2025*

---

*A/ schvaľuje*

1. Rozdelenie prevádzkových hodín na mestské športoviská v rámci rozpočtu m. p. Bapos na rok 2025 podľa prílohy č. 1.

podpísané dňa: 12. 12. 2024

*MUDr. Boris Hanuščák*  
*primátor mesta*



# MESTO BARDEJOV



## U Z N E S E N I E č. 262/2024

z 20. zasadnutia Mestského zastupiteľstva v Bardejove

12.12.2024

*k bodu Návrh inv. plánov obch. spol. mesta pre rok 2025 - Bardbyt, s. r. o.*

---

*A/ schvaľuje*

1. Plán technického zhodnotenia, modernizácie, rekonštrukcie, opráv a údržby majetku Mesta Bardejov spol. Bardbyt, s. r. o. pre rok 2025 podľa prílohy č. 1.

podpísané dňa: 12. 12. 2024

*MUDr. Boris Hanuščák*  
*primátor mesta*

**Návrh plánu technického zhodnotenia, modernizácie a rekonštrukcie a návrh plánu opráv a údržby pre rok 2025**

<b>I. Modernizácia a rekonštrukcia - TZ</b>		2025
1	Radničné námestie 4, výmena dverí	2 000,00 EUR
2	A2 Dlhý rad 21, rekonštrukcia ELI	4 000,00 EUR
3	A2 Dlhý rad 21, zateplenie a rekonštrukcia stropu	5 000,00 EUR
4	RN výmena kotlov v nájomných bytoch	6 500,00 EUR
5	RN 35 rekonštrukcia UK, 2. etapa	8 000,00 EUR
6	RN 35 fasáda	2 000,00 EUR
7	Sídlisko Poštárka - výmena okien v radových a bytových domoch	2 500,00 EUR
Spolu:		30 000,00 EUR

# MESTO BARDEJOV



## U Z N E S E N I E č. 263/2024

z 20. zasadnutia Mestského zastupiteľstva v Bardejove

12.12.2024

*k bodu Návrh inv. plánov obch. spol. mesta pre rok 2025 - Ekobard, a. s.*

---

*A/ schvaľuje*

**1.** Rozpočet a investičný plán spoločnosti Ekobard, a. s. pre rok 2025 podľa prílohy č. 1.

podpísané dňa: 12. 12. 2024

***MUDr. Boris Hanuščák***  
***primátor mesta***

PRÍLOHA č. 1 WAN. 263/2024 ZO DŇA 12.12.2024

Výnosy (tržby) 2025:		Suma € s DPH	Rok 2025 s DPH	Rozpočet rok 2024 s DPH
<b>Zber a preprava komunálneho odpadu:</b>				
Manipulácie 1100l kontajnery	131000	3,31	433610	383830
Manipulácie 110l kuka nádoby	160000	1,53	244800	214400
Manipulácie VOK	500	233,13	116565	102920
Zber a preprava uličných košov	70000	0,98	68600	60200
Čistenie mesta	800	26,49	21192	18712
<b>Spolu:</b>			<b>884767</b>	780062
<b>Uloženie komunálneho odpadu v t:</b>				
Komunálny odpad	6500	36,41	236665	
Veľkoobjemový odpad	1000	81,18	81180	
<b>Spolu:</b>	7500		317845	230880
<b>Odstraňovanie nelegálnych skládok:</b>			0,00	20040
<b>Správa skládky Lukavica:</b>	12 mes.	5833,33	70000	130676
<b>Zber, preprava a dotriedňovanie komunálneho odpadu: (OZV)</b>			321422	309270
<b>Ostatné výnosy (tržby):</b>			79907	80868
<b>BRKO</b>			348035	351000
<b>SPOLU VÝNOSY:</b>			<b>2021976</b>	<b>1902796</b>
Poplatok za uloženie odpadu	7500	18	135000	117000
<b>SPOLU:</b>			<b>2156976</b>	2019796



Náklady 2025:		Suma € s DPH	Rok 2025 s DPH	Rozpočet rok 2024 s DPH
Zber a preprava komunálneho odpadu: *1			833155	794646
<b>Uloženie komunálneho odpadu v t:</b>				
Komunálny odpad	6500	36,41	236665	230880
Veľkoobjemový odpad	1000	81,18	81180	
<b>Spolu:</b>	<b>7500</b>		<b>317845</b>	
<b>Správa skládky Lukavica:</b>			74183	72865
<b>Zber, preprava a dotriedňovanie komunálneho odpadu: (OZV) *2</b>			327370	306290
<b>Ostatné náklady: *3</b>			102501	144798
<b>BRKO</b>			348035	351000
<b>Rekonštrukcia zberného dvora</b>			4920	
<b>SPOLU NÁKLADY:</b>			<b>2008009</b>	<b>1900479</b>
<b>Poplatok za uloženie odpadu</b>	7500	18	135000	117000
<b>SPOLU:</b>			<b>2143009</b>	<b>2017479</b>

Pri výpočte hospodárskeho výsledku vychádzame zo súm kalkulovaných bez DPH. Odhadovaný hrubý zisk pre rok 2025 je vo výške 12 119 EUR.

#### Investičný plán na rok 2025:

- nákup 1 ks špeciálnych automobilov na zber KO a SZ a 1 ks auta na zber uličného smetia v sume 123 000 € s DPH \*1
- nákup nádob na separovaný zber v sume 24 600 € s DPH \*2
- oprava haly, triediacej linky na separovaný zber a renovácia administratívnych častí budovy v sume 36 900 € s DPH \*3
- transakčná daň v sume 8 000 € \*3

# MESTO BARDEJOV



## U Z N E S E N I E č. 264/2024

z 20. zasadnutia Mestského zastupiteľstva v Bardejove

12.12.2024

- *chyba v číslovaní*

---

*A/ chybný zápis*

podpísané dňa:

***MUDr. Boris Hanuščák***  
***primátor mesta***



# MESTO BARDEJOV



## U Z N E S E N I E č. 265/2024

z 20. zasadnutia Mestského zastupiteľstva v Bardejove

12.12.2024

*k bodu Návrh Plánu zasadnutí MsR a MsZ na I. polrok 2024*

---

*A/ schvaľuje*

**1.** Plán zasadnutí MsR a MsZ v Bardejove na I. polrok 2024 podľa prílohy č. 1.

podpísané dňa: 12. 12. 2024

***MUDr. Boris Hanuščák***  
***primátor mesta***

**ORGANIZAČNÉ ZABEZPEČENIE ZASADNUTÍ  
MESTSKEJ RADY**

<b>Termíny zasadnutí MsR</b>
30. 1. 2025
27. 2. 2025
20. 3. 2025
10. 4. 2025
29. 5. 2025
12. 6. 2025

**JANUÁR – 30. 1. 2025**

Prerokovanie na porade primátora mesta	20. 1. 2025
Expedícia materiálov	23. 1. 2025

**Program:**

<b>P.č.</b>	<b>Názov materiálu</b>	<b>Predkladateľ/spracovateľ</b>
1.	Návrh nakladania s majetkom mesta	Ing. Juraj Popjak JUDr. Vladimír Potičný
2.	Návrh nájmu nehnuteľného majetku mesta	Spr.nebytových priest.
3.	Informácia o výkone zimnej údržby mestských komunikácií, chodníkov a verejných priestranstiev v zimnom období 2024/2025 – ústna	Ing. Mikuláš Serečun

**FEBRUÁR – 27. 2. 2025**

Prerokovanie na porade primátora mesta	17. 2. 2025
Expedícia materiálov	20. 2. 2025

**Program:**

<b>P.č.</b>	<b>Názov materiálu</b>	<b>Predkladateľ/spracovateľ</b>
1.	Návrh nájmu nehnuteľného majetku mesta	Správcovia nebyt.priestorov
2.	Návrh nakladania s majetkom mesta	Ing. Juraj Popjak JUDr. Vladimír Potičný
3.	Technicko – organizačné zabezpečenie 672. ročníka historického a 52. ročníka novodobého Bardejovského jarmoku a 32. ročníka Bardkontakt 2025	Ing. Juraj Popjak Ing. Mikuláš Serečun
4.	Návrh zmien a doplnkov Štatútu mesta Bardejov	MUDr. Boris Hanuščak Ing. Miroslav Bujda
5.	Návrh zmien a doplnkov VZN mesta Bardejov č. 151/2015 o používaní symbolov mesta Bardejov	MUDr. Boris Hanuščak Ing. Miroslav Bujda

**MAREC - 20. 3. 2025**

Prerokovanie na porade primátora mesta	10. 3. 2025
Expedícia materiálov	13. 3. 2025

**Program:**

<b><i>P.č.</i></b>	<b><i>Názov materiálu</i></b>	<b><i>Predkladateľ/spracovateľ</i></b>
1.	Návrh Záverečného účtu mesta a finančného usporiadania za rok 2024 Odborné stanovisko hlavného kontrolóra mesta	MUDr. Boris Hanuščak Ing. Marcel Karol Ing. Dagmar Mačejovská Hlavný kontrolór mesta
2.	Návrh na zmenu programového rozpočtu mesta a zriadených rozpočtových organizácií na rok 2025	MUDr. Boris Hanuščak Ing. Marcel Karol Ing. Dagmar Mačejovská
3.	Návrh nájmu nehnuteľného majetku mesta	Správcovia nebyt. priestorov
4.	Návrh nakladania s majetkom mesta	Ing. Juraj Popjak JUDr. Vladimír Potičný
5.	Správa o činnosti MsP za rok 2024	Náčelník MsPO
6.	Správa o stave a plnení úloh požiarnej ochrany a o požiarovosti v meste v roku 2024 a o dodržiavaní Požiarneho a Organizačného poriadku Mestského hasičského zboru	MUDr. Boris Hanuščak Ing. Miroslav Bujda

**APRÍL - 10. 4. 2025**

Prerokovanie na porade primátora mesta	31. 3. 2025
Expedícia materiálov	3. 4. 2025

**Program:**

<b>P.č.</b>	<b>Názov materiálu</b>	<b>Predkladateľ/spracovateľ</b>
1.	Návrh nakladania s majetkom mesta	Ing. Juraj Popjak JUDr. Vladimír Potičný
2.	Návrh nájmu nehnuteľného majetku mesta	Správcovia nebyt.priestorov
3.	Vyhodnotenie zimnej údržby MsK a chodníkov v zimnej sezóne 2024/2025	Ing. Juraj Popjak Ing. Mikuláš Serečun
4.	Výročná správa o hospodárení za rok 2024 a) m. p. Bapos b) ZUŠ M. Vileca	Riaditeľ m. p. Bapos Riaditeľ ZUŠ M. Vileca
5.	Správa o vybavovaní sťažností a petícií za rok 2024	MUDr. Boris Hanuščak Ing. Miroslav Bujda
6.	Informatívna správa o príprave na Letnú turistickú sezónu 2025	Ing. Juraj Popjak Ing. Mikuláš Serečun

**MÁJ – 29. 5. 2025**

Prerokovanie na porade primátora mesta	19. 5. 2025
Expedícia materiálov	22. 5. 2025

**Program:**

<b>P.č.</b>	<b>Názov materiálu</b>	<b>Predkladateľ/spracovateľ</b>
1.	Návrh nájmu nehnuteľného majetku mesta	Správcovia nebyt.priestorov
2.	Návrh nakladania s majetkom mesta	Ing. Juraj Popjak JUDr. Vladimír Potičný
3.	Plnenie programového rozpočtu mesta a zriadených rozpočtových organizácií mesta za I. štvrtrok 2025	MUDr. Boris Hanuščak Ing. Marcel Karol
4.	Plnenie rozpočtu a hospodárskych úloh za I. štvrtrok 2025 v: a) m. p. Bapos b) ZUŠ M. Vileca	Riaditeľ m. p. Bapos, riaditeľ ZUŠ M. Vileca
5.	Správa o súdnych sporoch mesta	Ing. Juraj Popjak JUDr. Marek Kuruc
6.	Správa o hospodárení obchodných spoločností mesta za rok 2024 a) Bardbyt, s. r. o., b) Bardterm, s. r. o., c) BTS, s. r. o., d) Mestské Lesy, s. r. o., e) Ekobard, a. s.  Správa o činnosti Dozorných rád spoločností mesta a) Bardbyt, s. r. o., b) Bardterm, s. r. o., c) BTS, s. r. o., d) Mestské Lesy, s. r. o., e) Ekobard, a. s.	Konatelia spoločností Bardbyt, s. r. o., Bardterm, s. r. o., BTS, s. r. o., Mestské Lesy, s. r. o. Ekobard, a. s.

**JÚN - 12. 6. 2025**

Prerokovanie na porade primátora mesta	2. 6. 2025
Expedícia materiálov	5. 6. 2025

**Program:**

<b><i>P.č.</i></b>	<b><i>Názov materiálu</i></b>	<b><i>Predkladateľ/spracovateľ</i></b>
1.	Návrh nájmu nehnuteľného majetku mesta	Správcovia nebyt.priestorov
2.	Návrh nakladania s majetkom mesta	Ing. Juraj Popjak JUDr. Vladimír Potičný
3.	Návrh na zmenu programového rozpočtu mesta a zriadených rozpočtových organizácií na rok 2023	MUDr. Boris Hanuščák Ing. Marcel Karol Ing. Dagmar Mačejovská
4.	Návrh Plánu kontrolnej činnosti hlavného kontrolóra mesta na II. polrok 2025	Hlavný kontrolór mesta
5.	Návrh Plánu zasadnutí MsR a MsZ na II. polrok 2025	MUDr. Boris Hanuščák Ing. Juraj Popjak

# MESTO BARDEJOV



## U Z N E S E N I E   č. 266/2024

z 20. zasadnutia Mestského zastupiteľstva v Bardejove

12.12.2024

*k bodu Voľba hlavného kontrolóra mesta*

---

**A/    *berie na vedomie***

1. Informáciu volebnej komisie o výsledku voľby hlavného kontrolóra mesta Bardejov.

**B/    *volí***

1. V zmysle § 11 ods. 4, písm. j) a § 18a ods. 5 zákona SNR č. 369/1990 Zb. o obecnom zriadení v znení neskorších predpisov Ing. Miloša Mikulu do funkcie hlavného kontrolóra mesta Bardejov.

**C/    *určuje***

1. V súlade s § 11 ods. 4 písm. j) zákona č. 369/1990 Zb. o obecnom zriadení v znení neskorších predpisov plat hlavného kontrolóra mesta Bardejov, ktorý je v zmysle § 18c ods. 1 zákona 369/1990 o obecnom zriadení v znení neskorších predpisov súčinom priemernej mesačnej mzdy zamestnanca v hospodárstve Slovenskej republiky za predchádzajúci kalendárny rok a koeficientu podľa počtu obyvateľov mesta Bardejov k 31. decembru predchádzajúceho kalendárneho roka podľa údajov Štatistického úradu Slovenskej republiky. Plat hlavného kontrolóra upraví zamestnávateľ každý nasledujúci rok podľa aktuálnej priemernej mzdy zamestnanca v hospodárstve Slovenskej republiky za predchádzajúci kalendárny rok.

podpísané dňa: 12. 12. 2024

**MUDr. Boris Hanuščák**  
*primátor mesta*



# MESTO BARDEJOV



## U Z N E S E N I E č. 267/2024

z 20. zasadnutia Mestského zastupiteľstva v Bardejove

12.12.2024

*k bodu Návrh na predĺženie platnosti PHSR 2015 - 2024*

---

*A/ schvaľuje*

1. Predĺženie platnosti "Programu hospodárskeho a sociálneho rozvoja mesta Bardejov na roky 2015 - 2024" do 31. 12. 2025.

podpísané dňa: 12. 12. 2024

*MUDr. Boris Hanuščák*  
*primátor mesta*